



INSTITUTO DE SEGURIDAD Y SERVICIOS SOCIALES DE LOS TRABAJADORES AL SERVICIO DE LOS PODERES DEL ESTADO DE PUEBLA

	2017	2016	2017	2016
INGRESOS Y OTROS BENEFICIOS				
Ingresos de la Gestión	2,708,622,958.97	2,433,996,361.98		
Impuestos	0.00	0.00		
Cuentas y Aportaciones de Seguridad Social	2,434,115,391.98	2,373,720,397.26		
Contribuciones de Mejoras	0.00	0.00		
Derechos	0.00	0.00		
Productos de Tipo Corriente	266,298,248.13	49,519,667.57		
Aprovechamientos de Tipo Corriente	3,658,900.76	3,054,922.66		
Ingresos por Venta de Bienes y Servicios	5,550,418.10	7,701,374.49		
Ingresos no Comprendidos en las Fracciones de la Ley de Ingresos Causados en Ejercicios Fiscales Anteriores Pendientes de Liquidación o Pago	0.00	0.00		
Participaciones, Aportaciones, Transferencias, Asignaciones, Subsidios y Otras Participaciones y Aportaciones	107,422,547.20	204,725,058.14		
Transferencias, Asignaciones, Subsidios y Otras ayudas	107,422,547.20	204,725,058.14		
Otros Ingresos y Beneficios	0.00	0.00		
Ingresos Financieros	0.00	0.00		
Incremento por Variación de Inventarios	0.00	0.00		
Disminución del Exceso de Estimaciones por Pérdida o Deterioro u Obsolescencia	0.00	0.00		
Disminución del Exceso de Provisiones	0.00	0.00		
Otros Ingresos y Beneficios Varios	0.00	0.00		
Total de Ingresos y Otros Beneficios	2,817,045,506.17	2,638,721,420.12		
GASTOS Y OTRAS PÉRDIDAS				
Gastos de Funcionamiento	1,240,736,179.24	1,239,025,924.55		
Servicios Personales	515,270,351.89	479,913,989.42		
Materiales y Suministros	379,047,743.02	517,367,781.52		
Servicios Generales	346,418,084.33	241,744,153.61		
Transferencias, Asignaciones, Subsidios y Otras Ayudas	1,191,469,210.75	1,607,419,866.48		
Transferencias Internas y Asignaciones al Sector Público	0.00	0.00		
Transferencias al Resto del Sector Público	0.00	402,591,166.31		
Subsidios y Subvenciones	0.00	0.00		
Ayudas Sociales	0.00	0.00		
Pensiones y Jubilaciones	1,191,469,210.75	1,076,873,312.35		
Transferencias a Fideicomisos, Mandatos y Contratos Análogos	0.00	0.00		
Transferencias a la Seguridad Social	0.00	127,955,367.82		
Donativos	0.00	0.00		
Transferencias al Exterior	0.00	0.00		
Participaciones y Aportaciones	0.00	0.00		
Participaciones	0.00	0.00		
Aportaciones	0.00	0.00		
Convenios	0.00	0.00		
Intereses, Comisiones y Otros Gastos de la Deuda Pública	0.00	0.00		
Intereses de la Deuda Pública	0.00	0.00		
Comisiones de la Deuda Pública	0.00	0.00		
Gastos de la Deuda Pública	0.00	0.00		
Costo por Coberturas	0.00	0.00		
Apoyos Financieros	0.00	0.00		
Otros Gastos y Pérdidas Extraordinarias	0.00	16,853,518.43		
Estimaciones, Depreciaciones, Deterioros, Obsolescencia y Amortizaciones	0.00	15,825,062.62		
Provisiones	0.00	0.00		
Disminución de Inventarios	0.00	0.00		
Aumento por Insuficiencia de Estimaciones por Pérdida o Deterioro y Obsolescencia	0.00	0.00		
Aumento por Insuficiencia de Provisiones	0.00	1,028,455.81		
Otros Gastos	0.00	0.00		
Inversión Pública	0.00	0.00		
Inversión Pública no Capitalizable	0.00	0.00		
Total de Gastos y Otras Pérdidas	2,432,205,389.99	2,863,299,309.46		
Resultados del Ejercicio (Ahorro/Desahorro)	384,840,116.18	-224,577,889.34		

Bajo protesta de decir verdad declaramos que los Estados Financieros y sus Notas son razonablemente correctos y responsabilidad del emisor

Ma. Carmen León y Grajales

C.P. Ma. Del Carmen Ponce de León y Grajales
Jefa Depto. Contabilidad

Rebeca Galindo Sánchez

C.P. Adriana Rebeca Galindo Sánchez
Subdirectora General de Finanzas y Administración

Enc. Desp. de Dirección General

C.P. Adriana Rebeca Galindo Sánchez
Enc. Desp. de Dirección General



INSTITUTO DE SEGURIDAD Y SERVICIOS SOCIALES DE LOS TRABAJADORES AL SERVICIO DE LOS PODERES DEL ESTADO DE PUEBLA

CONCEPTO	Año	
	2017	2016
ACTIVO		
Activo Circulante		
Efectivo y Equivalentes	1,085,649.94	794,983.32
Derechos a Recibir Efectivo o Equivalentes	699,628,599.65	762,645,618.52
Derechos a Recibir Bienes o Servicios	5,442,467.62	4,074,544.66
Inventarios	0.00	0.00
Atmósferas	0.00	0.00
Estimación por Pérdida o Deterioro de Activos Circulantes	0.00	0.00
Otros Activos Circulantes	0.00	0.00
Total de Activos Circulantes	706,156,717.21	767,515,146.50
Activo No Circulante		
Inversiones Financieras a Largo Plazo	1,782,523,327.75	1,827,156,688.05
Derechos a Recibir Efectivo o Equivalentes a Largo Plazo	1,127,981,335.27	1,089,265,283.20
Bienes Inmuebles, Infraestructura y Construcciones en Proceso	334,313,039.44	1,338,868,740.40
Bienes Muebles	180,440,151.22	178,603,077.21
Activos Intangibles	0.00	0.00
Depreciación, Deterioro y Amortización Acumulada de Bienes	-50,170,320.26	-17,520,444.80
Activos Diferidos	0.00	0.00
Estimación por Pérdida o Deterioro de Activos no Circulantes	0.00	0.00
Otros Activos no Circulantes	0.00	0.00
Total de Activos No Circulantes	3,355,087,533.42	4,416,373,344.06
TOTAL DEL ACTIVO	4,061,244,250.63	5,183,888,490.56
PASIVO		
Pasivo Circulante		
Cuentas por Pagar a Corto Plazo	55,933,703.02	121,738,749.79
Documentos por Pagar a Corto Plazo	0.00	0.00
Porción a Corto Plazo de la Deuda Pública a Largo Plazo	0.00	0.00
Títulos y Valores a Corto Plazo	0.00	0.00
Pasivos Diferidos a Corto Plazo	0.00	0.00
Fondos y Bienes de Terceros en Garantía y/o Administración a Corto Plazo	13,547,832.11	21,316,056.29
Provisiones a Corto Plazo	1,373,348.54	538,558.65
Otros Pasivos a Corto Plazo	1,446.61	1,444.16
Total de Pasivos Circulantes	70,856,330.28	143,595,210.89
Pasivo No Circulante		
Cuentas por Pagar a Largo Plazo	0.00	0.00
Documentos por Pagar a Largo Plazo	3,691,150,089.52	3,747,823,576.60
Deuda Pública a Largo Plazo	0.00	0.00
Pasivos Diferidos a Largo Plazo	0.00	0.00
Fondos y Bienes de Terceros en Garantía y/o en Administración a Largo Plazo	1,789,728,296.26	1,842,098,664.65
Provisiones a Largo Plazo	0.00	0.00
Total de Pasivos No Circulantes	5,470,878,386.78	5,589,922,241.25
TOTAL DEL PASIVO	5,541,734,716.06	5,733,517,452.14
HACIENDA PÚBLICA/PATRIMONIO		
Hacienda Pública/Patrimonio Contribuido	0.00	0.00
Aportaciones	0.00	0.00
Donaciones de Capital	0.00	0.00
Actualización de la Hacienda Pública / Patrimonio	0.00	0.00
Hacienda Pública/Patrimonio Generado	-1,480,490,465.43	-549,628,961.58
Resultados del Ejercicio (Ahorro / Desahorro)	384,940,116.18	-224,577,889.34
Resultados de Ejercicios Anteriores	-896,183,608.74	-325,091,072.24
Revalúos	-1,009,146,972.87	0.00
Reservas	0.00	0.00
Recirculaciones de Resultados de Ejercicios Anteriores	0.00	0.00
Exceso o Insuficiencia en la Actualización de la Hacienda Pública/Patrimonio	0.00	0.00
Resultado por Posición Monetaria	0.00	0.00
Resultado por Tenencia de Activos no Monetarios	0.00	0.00
Total Hacienda Pública / Patrimonio	-1,480,490,465.43	-549,628,961.58
TOTAL DEL PASIVO Y HACIENDA PÚBLICA / PATRIMONIO	4,061,244,250.63	5,183,888,490.56

Bajo protesta de decir verdad declaramos que los Estados Financieros y sus Notas son razonablemente correctos y responsabilidad del emisor.

Mo. Laura Villarreal

C.P. Ma. Del Carmen Ponce de León y Grajales
Jefa Depto. Contabilidad

Adriana Rebeca Galindo Sánchez

C.P. Adriana Rebeca Galindo Sánchez
Subdirectora General de Finanzas y Administración

Adriana Rebeca Galindo Sánchez

C.P. Adriana Rebeca Galindo Sánchez
Enc. Dosp. de Dirección General

CONCEPTO

2017

Año

2016

CONCEPTO

2017

Año

2016

CUENTAS DE ORDEN CONTABLES	2017	2016	CUENTAS DE ORDEN PRESUPUESTARIAS	2017	2016
VALORES	0.00	0.00	LEY DE INGRESOS	2,921,297,217.72	2,757,907,841.40
EMISIÓN DE OBLIGACIONES	0.00	0.00	LEY DE INGRESOS ESTIMADA	314,546,784.22	1,035,500,173.54
AVALES Y GARANTÍAS	0.00	0.00	LEY DE INGRESOS POR EJECUTAR	210,295,072.67	916,313,752.26
JUICIOS	0.00	0.00	MODIFICACIONES A LA LEY DE INGRESOS ESTIMADA	2,817,045,506.17	2,638,721,420.12
INVERSIÓN MEDIANTE PROYECTOS PARA PRESTACIÓN DE BIENES EN CONCESIONADOS O EN COMODATO	0.00	0.00	LEY DE INGRESOS DEVENGADA	2,817,045,506.17	2,638,721,420.12
BIENES BAJO CONTRATO EN COMODATO	3,459,532,094.65	3,220,769,348.74	LEY DE INGRESOS RECAUDADA	2,921,297,217.72	2,757,907,841.40
CONTRATO DE COMODATO POR BIENES	3,459,532,094.65	3,220,769,348.74	PRESUPUESTO DE EGRESOS	330,426,691.36	481,487,019.86
			PRESUPUESTO DE EGRESOS APROBADO	210,295,072.67	916,313,752.26
			PRESUPUESTO DE EGRESOS POR EJERCER	2,801,165,599.03	3,192,734,573.80
			PRESUPUESTO DE EGRESOS MODIFICADO	2,432,846,707.91	2,890,740,907.27
			PRESUPUESTO DE EGRESOS COMPROMETIDO	2,432,638,986.33	2,890,740,907.27
			PRESUPUESTO DE EGRESOS DEVENGADO	2,415,071,468.71	2,800,325,395.73
			PRESUPUESTO DE EGRESOS PAGADO		

Ma. Carmen Ponce de León

C.P. Ma. Del Carmen Ponce de León y Gajales
Jefa Depto. Contabilidad

Rebeca Galindo Sánchez

C.P. Adriana Rebeca Galindo Sánchez
Subdirectora General de Finanzas y Administración

Enc. Desp. de Dirección General

C.P. Adriana Rebeca Galindo Sánchez
Enc. Desp. de Dirección General



INSTITUTO DE SEGURIDAD Y SERVICIOS SOCIALES DE LOS TRABAJADORES AL SERVICIO DE LOS PODERES DEL ESTADO DE PUEBLA

Concepto	Origen	Aplicación	Concepto	Origen	Aplicación
ACTIVO			PASIVO		
Activo Circulante	1,164,855,955.59	42,211,715.66	Pasivo Circulante	834,392.34	192,617,128.42
Efectivo y Equivalentes	63,017,018.87	1,658,589.58	Cuentas por Pagar a Corto Plazo	834,392.34	73,573,272.95
Derechos a Recibir Efectivo o Equivalentes	0.00	290,666.62	Documentos por Pagar a Corto Plazo	0.00	65,805,046.77
Derechos a Recibir Bienes o Servicios	0.00	0.00	Porción a Corto Plazo de la Deuda Pública a Largo Plazo	0.00	0.00
Inventarios	0.00	1,367,922.96	Títulos y Valores a Corto Plazo	0.00	0.00
Almacenes	0.00	0.00	Pasivos Diferidos a Corto Plazo	0.00	0.00
Estimación por Pérdida o Deterioro de Activos Circulantes	0.00	0.00	Fondos y Bienes de Terceros en Garantía y/o Administración a Corto Plazo	0.00	7,768,226.18
Otros Activos Circulantes	0.00	0.00	Provisiones a Corto Plazo	834,389.89	0.00
Activo No Circulante	1,101,838,936.72	40,553,126.08	Otros Pasivos a Corto Plazo	2.45	0.00
Inversiones Financieras a Largo Plazo	64,633,380.30	0.00	Pasivo No Circulante		119,043,855.47
Derechos a Recibir Efectivo o Equivalentes a Largo Plazo	0.00	38,716,052.07	Cuentas por Pagar a Largo Plazo	0.00	0.00
Bienes Inmuebles, Infraestructura y Construcciones en Proceso	1,004,555,700.96	0.00	Documentos por Pagar a Largo Plazo	0.00	66,673,487.08
Bienes Muebles	0.00	1,837,074.01	Deuda Pública a Largo Plazo	0.00	0.00
Activos Intangibles	0.00	0.00	Pasivos Diferidos a Largo Plazo	0.00	0.00
Depreciación, Deterioro y Amortización Acumulada de Bienes	32,649,875.46	0.00	Fondos y Bienes de Terceros en Garantía y/o en Administración a Largo Plazo	0.00	52,370,368.39
Activos Diferidos	0.00	0.00	Provisiones a Largo Plazo	0.00	0.00
Estimación por Pérdida o Deterioro de Activos no Circulantes	0.00	0.00	HACIENDA PÚBLICA/PATRIMONIO	609,418,005.52	1,540,279,509.37
Otros Activos no Circulantes	0.00	0.00	Hacienda Pública/Patrimonio Contribuido	0.00	0.00
			Aportaciones	0.00	0.00
			Donaciones de Capital	0.00	0.00
			Actualización de la Hacienda Pública / Patrimonio	0.00	0.00
			Hacienda Pública/Patrimonio Generado	609,418,005.52	1,540,279,509.37
			Resultados del Ejercicio (Ahorro / Desahorro)	609,418,005.52	0.00
			Resultados de Ejercicios Anteriores	0.00	531,132,536.50
			Revalúos	0.00	1,009,146,972.87
			Reservas	0.00	0.00
			Rectificaciones de Resultados de Ejercicios Anteriores	0.00	0.00
			Exceso o Insuficiencia en la Actualización de la Hacienda Pública/Patrimonio	0.00	0.00
			Resultado por Posición Monetaria	0.00	0.00
			Resultado por Tenencia de Activos no Monetarios	0.00	0.00

Bajo protesta de decir verdad declaramos que los Estados Financieros y sus Notas son razonablemente correctos y responsabilidad del emisor

Mo. Aurora V. H. H.

C.P. Ma. Del Carmen Ponce de León y Grajales
Jefa Depto. Contabilidad

[Signature]

C.P. Adriana Rebeca Galindo Sánchez
Subdirectora General de Finanzas y Administración

[Signature]

C.P. Adriana Rebeca Galindo Sánchez
Enc. Desp. de Dirección General



Estado Analítico del Activo
Del 1 de Enero al 31 de Octubre de 2017
(Pesos)



INSTITUTO DE SEGURIDAD Y SERVICIOS SOCIALES DE LOS TRABAJADORES AL SERVICIO DE LOS PODERES DEL ESTADO DE PUEBLA

Concepto	Saldo Inicial 1	Cargos del Periodo 2	Abonos del Periodo 3	Saldo Final 4=(1+2-3)	Variación del Periodo (4-1)
ACTIVO					
Activo Circulante	582,091,164.88	116,499,308,766.88	116,375,243,214.55	706,156,717.21	124,065,552.33
Efectivo y Equivalentes	794,983.32	10,194,683,616.61	10,194,392,949.99	1,085,649.94	290,666.62
Derechos a Recibir Efectivo o Equivalentes	579,281,413.55	106,290,037,303.89	106,169,690,117.79	699,628,599.65	120,347,186.10
Derechos a Recibir Bienes o Servicios	2,014,768.01	14,587,846.38	11,160,146.77	5,442,467.62	3,427,699.61
Inventarios	0.00	0.00	0.00	0.00	0.00
Almacenes	0.00	0.00	0.00	0.00	0.00
Estimación por Pérdida o Deterioro de Activos Circulantes	0.00	0.00	0.00	0.00	0.00
Otros Activos Circulantes	0.00	0.00	0.00	0.00	0.00
Activo No Circulante	3,365,287,129.16	54,410,415,842.00	54,420,615,437.74	3,355,087,533.42	-10,199,595.74
Inversiones Financieras a Largo Plazo	1,840,358,564.90	54,136,441,146.96	54,214,276,384.11	1,762,523,327.75	-77,835,237.15
Derechos a Recibir Efectivo o Equivalentes a Largo Plazo	1,060,787,011.78	268,942,105.21	201,747,781.72	1,127,981,335.27	67,194,323.49
Bienes Inmuebles, Infraestructura y Construcciones en Proceso	334,313,039.44	4,591,271.91	4,591,271.91	334,313,039.44	0.00
Bienes Muebles	179,998,833.30	441,317.92	0.00	180,440,151.22	441,317.92
Activos Intangibles	0.00	0.00	0.00	0.00	0.00
Depreciación, Deterioro y Amortización Acumulada de Bienes	-50,170,320.26	0.00	0.00	-50,170,320.26	0.00
Activos Diferidos	0.00	0.00	0.00	0.00	0.00
Estimación por Pérdida o Deterioro de Activos no Circulantes	0.00	0.00	0.00	0.00	0.00
Otros Activos no Circulantes	0.00	0.00	0.00	0.00	0.00
TOTAL DEL ACTIVO	3,947,378,294.04	170,909,724,608.88	170,795,858,652.29	4,061,244,250.63	113,865,956.59

Bajo protesta de decir verdad declaramos que los Estados Financieros y sus Notas son razonablemente correctos y responsabilidad del emisor

Mo. Laura Hernández

C.P. Ma. Del Carmen Ponce de León y Grajales
Jefa Depto. Contabilidad

[Signature]

C.P. Adriana Rebeca Galindo Sánchez
Subdirectora General de Finanzas y Administración

[Signature]

C.P. Adriana Rebeca Galindo Sánchez
Enc. Desp. de Dirección General



Estado de Variación en la Hacienda Pública
Del 1 de Enero al 31 de Octubre de 2017
(pesos)



INSTITUTO DE SEGURIDAD Y SERVICIOS SOCIALES DE LOS TRABAJADORES AL SERVICIO DE LOS PODERES DEL ESTADO DE PUEBLA

Concepto	Hacienda	Hacienda	Hacienda	Ajustes por Cambios de Valor	TOTAL
	Pública/ Patrimonio Contribuido	Pública/ Patrimonio Generado de Ejercicios Anteriores	Pública/ Patrimonio Generado del Ejercicio		
Rectificaciones de Resultados de Ejercicios Anteriores	0.00	0.00	0.00	0.00	0.00
Patrimonio Neto Inicial Ajustado del Ejercicio	0.00	0.00	0.00	0.00	0.00
Aportaciones	0.00	0.00	0.00	0.00	0.00
Donaciones de Capital	0.00	0.00	0.00	0.00	0.00
Actualización de la Hacienda Pública/ Patrimonio	0.00	0.00	0.00	0.00	0.00
Variaciones de la Hacienda Pública/ Patrimonio Neto del Ejercicio	0.00	-325,051,072.24	-224,577,889.34	0.00	-549,628,961.58
Resultados del Ejercicio (Ahorro/Desahorro)	0.00	0.00	-224,577,889.34	0.00	-224,577,889.34
Resultados de Ejercicios Anteriores	0.00	-325,051,072.24	0.00	0.00	-325,051,072.24
Revalúos	0.00	0.00	0.00	0.00	0.00
Reservas	0.00	0.00	0.00	0.00	0.00
Hacienda Pública/ Patrimonio Neto del Ejercicio 2016	0.00	-325,051,072.24	-224,577,889.34	0.00	-549,628,961.58
Cambios en la Hacienda Pública/ Patrimonio Neto del Ejercicio 2017	-224,577,889.34	0.00	0.00	0.00	-224,577,889.34
Aportaciones	0.00	0.00	0.00	0.00	0.00
Donaciones de Capital	0.00	0.00	0.00	0.00	0.00
Actualización de la Hacienda Pública/ Patrimonio	-224,577,889.34	0.00	0.00	0.00	-224,577,889.34
Variaciones de la Hacienda Pública/ Patrimonio Neto del Ejercicio 2017	224,577,889.34	-531,132,536.50	609,418,005.52	-1,009,146,972.87	-930,861,503.85
Resultados del Ejercicio (Ahorro/Desahorro)	224,577,889.34	0.00	384,840,116.18	0.00	384,840,116.18
Resultados de Ejercicios Anteriores	0.00	-531,132,536.50	224,577,889.34	0.00	-531,132,536.50
Revalúos	0.00	0.00	0.00	-1,009,146,972.87	-1,009,146,972.87
Reservas	0.00	0.00	0.00	0.00	0.00
Saldo Neto en la Hacienda Pública / Patrimonio 2017	0.00	-856,183,608.74	384,840,116.18	-1,009,146,972.87	-1,480,490,465.43

Bajo protesta de decir verdad declaramos que los Estados Financieros y sus Notas son razonablemente correctos y responsabilidad del emisor

Mo. Casimiro...

[Signature]

[Signature]

C.P. Ma. Del Carmen Ponce de León y Grajales
Jefa Depto. Contabilidad

C.P. Adriana Rebeca Galindo Sánchez
Subdirectora General de Finanzas y Administración

C.P. Adriana Rebeca Galindo Sánchez
Enc. Desp. de Dirección General



INSTITUTO DE SEGURIDAD Y SERVICIOS SOCIALES DE LOS TRABAJADORES AL SERVICIO DE LOS PODERES DEL ESTADO DE PUEBLA

Rubro de Ingresos	Estimado (1)	Ampliaciones y Reducciones (2)	Ingreso Modificado (3= 1 + 2)	Devengado (4)	Recaudado (5)	Diferencia (7= 5 - 1)
Ingresos Cuotas y Aportaciones de Seguridad Social	2,903,170,435.92	96,655,134.23	2,999,835,570.15	2,434,115,391.98	2,434,115,391.98	-469,055,043.94
Contribuciones de Mejoras	0.00	0.00	0.00	0.00	0.00	0.00
Derechos	5,675,724.00	14,219,737.24	19,895,461.24	266,298,248.13	266,298,248.13	260,622,524.13
Productos	5,675,724.00	14,219,737.24	19,895,461.24	266,298,248.13	266,298,248.13	260,622,524.13
Corriente	0.00	0.00	0.00	0.00	0.00	0.00
Capital	86,844.00	94,348,566.90	94,435,410.90	3,658,900.76	3,658,900.76	3,572,056.76
Aprovechamientos	86,844.00	94,348,566.90	94,435,410.90	3,658,900.76	3,658,900.76	3,572,056.76
Capital	0.00	0.00	0.00	0.00	0.00	0.00
Ingresos por Ventas de Bienes y Servicios	6,868,213.80	261,534.30	7,129,848.10	5,550,418.10	5,550,418.10	-1,317,795.70
Participaciones y Aportaciones	5,496,000.00	4,800,000.00	10,296,000.00	107,422,547.20	107,422,547.20	101,926,547.20
Transferencias, Asignaciones, Subsidios y Otras	0.00	0.00	0.00	0.00	0.00	0.00
Ingresos Derivados de Financiamientos	0.00	0.00	0.00	0.00	0.00	0.00
Total	2,921,297,217.72	210,295,072.67	3,131,592,290.39	2,817,045,506.17	2,817,045,506.17	-104,251,711.55

Estado Analítico de Ingresos Por Fuente de Financiamiento	Estimado (1)	Ampliaciones y Reducciones (2)	Ingreso Modificado (3= 1 + 2)	Devengado (4)	Recaudado (5)	Diferencia (7= 5 - 1)
Ingresos del Gobierno	11,258,568.00	113,368,304.14	124,626,872.14	377,379,696.09	377,379,696.09	366,121,128.09
Impuestos	0.00	0.00	0.00	0.00	0.00	0.00
Contribuciones de Mejoras	0.00	0.00	0.00	0.00	0.00	0.00
Derechos	5,675,724.00	14,219,737.24	19,895,461.24	266,298,248.13	266,298,248.13	260,622,524.13
Productos	5,675,724.00	14,219,737.24	19,895,461.24	266,298,248.13	266,298,248.13	260,622,524.13
Corriente	0.00	0.00	0.00	0.00	0.00	0.00
Capital	86,844.00	94,348,566.90	94,435,410.90	3,658,900.76	3,658,900.76	3,572,056.76
Aprovechamientos	86,844.00	94,348,566.90	94,435,410.90	3,658,900.76	3,658,900.76	3,572,056.76
Capital	0.00	0.00	0.00	0.00	0.00	0.00
Participaciones y Aportaciones	5,496,000.00	4,800,000.00	10,296,000.00	107,422,547.20	107,422,547.20	101,926,547.20
Transferencias, Asignaciones, Subsidios y	0.00	0.00	0.00	0.00	0.00	0.00
Ingresos de Organismos y Empresas	2,910,038,648.72	96,926,768.53	3,006,965,418.25	2,439,665,810.08	2,439,665,810.08	-470,372,839.64
Cuotas y Aportaciones de Seguridad Social	2,903,170,435.92	96,655,134.23	2,999,835,570.15	2,434,115,391.98	2,434,115,391.98	-469,055,043.94
Ingresos por Ventas de Bienes y Servicios	6,868,213.80	261,534.30	7,129,848.10	5,550,418.10	5,550,418.10	-1,317,795.70
Transferencias, Asignaciones, Subsidios y	0.00	0.00	0.00	0.00	0.00	0.00
Ingresos derivados de financiamiento	0.00	0.00	0.00	0.00	0.00	0.00
Ingresos Derivados de Financiamientos	0.00	0.00	0.00	0.00	0.00	0.00
Total	2,921,297,217.72	210,295,072.67	3,131,592,290.39	2,817,045,506.17	2,817,045,506.17	-104,251,711.55

Los ingresos excedentes se presentan para efectos de cumplimiento de la Ley General de Contabilidad Gubernamental y el importe reflejado debe ser siempre mayor a cero. Bajo protesta de decir verdad declaramos que los Estados Financieros y sus Notas son razonablemente correctos y responsabilidad del emisor.

Ma. Carmel Khalil
C.P. Ma. Del Carmen Ponce de León y Grajales
Jefa Depto. Contabilidad

[Signature]
C.P. Adriana Rebeca Galindo Sánchez
Subdirectora General de Finanzas y Administración

[Signature]
C.P. Adriana Rebeca Galindo Sánchez
Enc. Desp. de Dirección General




INSTITUTO DE SEGURIDAD Y SERVICIOS SOCIALES DE LOS TRABAJADORES AL SERVICIO DE LOS PODERES DEL ESTADO DE PUEBLA

Concepto	Aprobado	Ampliaciones/ (Reducciones)	Egresos Modificado	Devengado	Pagado	Subejercicio
	1	2	3 = (1 + 2)	4	5	6 = (3 - 4)
Servicios Personales	692,165,430.00	88,402.80	692,253,832.80	515,270,351.89	515,270,351.89	176,983,480.91
Remuneraciones al Personal de Carácter Permanente	217,327,020.00	-4,649,218.29	212,677,801.71	169,402,561.29	169,402,561.29	43,275,240.42
Remuneraciones al Personal de Carácter Transitorio	78,516,581.00	-1,525,490.00	76,991,091.00	68,676,165.48	68,676,165.48	8,314,925.52
Remuneraciones Adicionales y Especiales	66,439,848.00	-1,710,510.77	64,729,337.23	20,428,806.58	20,428,806.58	44,300,530.65
Seguridad Social	79,991,185.00	-3,026,104.51	76,965,080.49	60,372,711.70	60,372,711.70	16,592,368.79
Otras Prestaciones Sociales y Económicas	215,591,795.00	10,999,726.37	226,591,521.37	175,433,762.55	175,433,762.55	51,157,758.82
Previsiones	0.00	0.00	0.00	0.00	0.00	0.00
Pago de Estímulos a Servidores Públicos	34,299,001.00	0.00	34,299,001.00	20,956,344.29	20,956,344.29	13,342,656.71
Materiales y Suministros	435,366,417.48	-22,399,736.01	412,966,681.47	379,047,743.02	376,462,572.65	33,918,938.45
Materiales de Administración, Emisión de Documentos y Artículos Oficiales	11,810,000.16	-1,961,321.56	9,848,678.60	5,682,594.26	5,678,406.15	4,166,084.34
Alfombras y Utensilios	9,679,999.56	1,026,611.43	10,706,610.99	6,624,799.96	6,259,547.02	4,081,811.03
Materias Primas y Materiales de Producción y Comercialización	0.00	0.00	0.00	0.00	0.00	0.00
Materiales y Artículos de Construcción y de Reparación	2,956,000.24	-357,131.69	2,600,868.55	1,025,201.08	1,025,201.08	1,575,667.47
Productos Químicos, Farmacéuticos y de Laboratorio	399,022,517.40	-20,581,325.82	378,441,191.58	363,288,544.32	361,838,701.22	15,152,647.26
Combustibles, Lubricantes y Aditivos	1,335,000.00	48,711.71	1,383,711.71	505,445.37	503,324.43	878,266.34
Vestuario, Blancos, Prendas de Protección y Artículos Deportivos	6,246,000.12	4,083.20	6,250,083.32	1,372,567.61	867,605.32	4,877,515.71
Materiales y Suministros Para Seguridad	0.00	0.00	0.00	0.00	0.00	0.00
Herramientas, Refacciones y Accesorios Menores	4,314,900.00	-579,363.28	3,735,536.72	548,590.42	289,787.43	3,186,946.30
Servicios Generales	317,191,782.00	148,678,483.84	465,870,265.84	346,418,084.33	331,428,015.50	119,482,181.51
Servicios Básicos	12,715,000.08	256,875.63	12,971,875.71	9,464,607.88	9,464,607.88	3,507,267.83
Servicios de Arrendamiento	10,919,999.88	-1,671,633.58	9,248,366.30	3,364,069.21	3,339,848.41	5,884,297.09
Servicios Profesionales, Científicos, Técnicos y Otros Servicios	133,207,200.12	154,055,236.67	287,262,436.79	237,400,357.77	224,328,066.78	49,862,079.02
Servicios Financieros, Bancarios y Comerciales	9,850,000.08	1,938,015.65	11,788,015.73	6,314,502.09	6,314,502.09	5,473,513.64
Servicios de Instalación, Reparación, Mantenimiento y Conservación	108,410,000.04	-5,730,108.08	102,679,891.96	71,357,619.90	71,357,619.90	31,322,272.06
Servicios de Comunicación Social y Publicidad.	735,000.24	147,800.00	882,800.24	148,001.20	148,001.20	734,799.04
Servicios de Traslado y Viáticos	2,764,999.56	287,914.64	3,052,914.20	2,295,670.90	2,250,858.50	757,243.30
Otros Servicios Generales	35,719,581.96	-698,322.78	35,021,259.18	2,171,677.26	295,266.96	1,876,411.30
Transferencias, Asignaciones, Subsidios y Otras Ayudas	1,476,573,588.24	47,783,899.93	1,524,357,488.17	1,191,469,210.75	1,191,469,210.75	332,888,277.42
Transferencias Internas y Asignaciones al Sector Público	0.00	0.00	0.00	0.00	0.00	0.00
Transferencias al Resto del Sector Público	0.00	0.00	0.00	0.00	0.00	0.00
Subsidios y Subvenciones	0.00	0.00	0.00	0.00	0.00	0.00
Ayudas Sociales	0.00	0.00	0.00	0.00	0.00	0.00
Pensiones y Jubilaciones	1,337,032,202.04	39,423,302.26	1,376,455,504.30	1,191,469,210.75	1,191,469,210.75	184,986,293.55
Transferencias a la Seguridad Social	139,541,386.20	8,360,597.67	147,901,983.87	0.00	0.00	147,901,983.87
Donativos	0.00	0.00	0.00	0.00	0.00	0.00
Transferencias al Exterior	0.00	0.00	0.00	0.00	0.00	0.00
Bienes Muebles, Inmuebles e Intangibles	0.00	4,358,523.08	4,358,523.08	441,317.92	441,317.92	3,917,205.16
Mobiliario y Equipo de Administración	0.00	4,016,731.72	4,016,731.72	162,046.70	162,046.70	3,854,685.02
Mobiliario y Equipo Educativo y Recreativo	0.00	261,971.70	261,971.70	199,451.56	199,451.56	62,520.14
Equipo e Instrumental Médico y de Laboratorio	0.00	0.00	0.00	0.00	0.00	0.00
Vehículos y Equipo de Transporte	0.00	0.00	0.00	0.00	0.00	0.00
Equipo de Defensa y Seguridad	0.00	79,819.66	79,819.66	79,819.66	79,819.66	0.00
Maquinaria, Otros Equipos y Herramientas	0.00	0.00	0.00	0.00	0.00	0.00
Activos Biológicos	0.00	0.00	0.00	0.00	0.00	0.00
Bienes Inmuebles	0.00	0.00	0.00	0.00	0.00	0.00
Activos Intangibles	0.00	0.00	0.00	0.00	0.00	0.00


11

Concepto	Aprobado 1	Ampliaciones/ Reducciones) 2	Egresos Modificado 3 = (1 + 2)	Devengado 4	Pagado 5	Subejercicio 6 = (3 - 4)
Inversión Pública						
Obra Pública en Bienes de Dominio Público	0.00	0.00	0.00	0.00	0.00	0.00
Obra Pública en Bienes Propios	0.00	0.00	0.00	0.00	0.00	0.00
Proyectos Productivos y Acciones de Fomento	0.00	0.00	0.00	0.00	0.00	0.00
Inversiones Financieras y Otras Provisiones	0.00	31,785,499.03	31,785,499.03	0.00	0.00	31,785,499.03
Inversiones Para el Fomento de Actividades Productivas:	0.00	0.00	0.00	0.00	0.00	0.00
Acciones y Participaciones de Capital	0.00	0.00	0.00	0.00	0.00	0.00
Compra de Títulos y Valores	0.00	0.00	0.00	0.00	0.00	0.00
Concesión de Préstamos	0.00	0.00	0.00	0.00	0.00	0.00
Inversiones en Fideicomisos, Mandatos y Otros Análogos	0.00	0.00	0.00	0.00	0.00	0.00
Otras Inversiones Financieras	0.00	31,785,499.03	31,785,499.03	0.00	0.00	31,785,499.03
Provisiones para Contingencias y Otras Erogaciones Especiales	0.00	0.00	0.00	0.00	0.00	0.00
Participaciones y Aportaciones	0.00	0.00	0.00	0.00	0.00	0.00
Participaciones	0.00	0.00	0.00	0.00	0.00	0.00
Aportaciones	0.00	0.00	0.00	0.00	0.00	0.00
Convenios	0.00	0.00	0.00	0.00	0.00	0.00
Deuda Pública	0.00	0.00	0.00	0.00	0.00	0.00
Amortización de la Deuda Pública	0.00	0.00	0.00	0.00	0.00	0.00
Intereses de la Deuda Pública	0.00	0.00	0.00	0.00	0.00	0.00
Comisiones de la Deuda Pública	0.00	0.00	0.00	0.00	0.00	0.00
Gastos de la Deuda Pública	0.00	0.00	0.00	0.00	0.00	0.00
Costo por Coberturas	0.00	0.00	0.00	0.00	0.00	0.00
Apoyos Financieros	0.00	0.00	0.00	0.00	0.00	0.00
Adeudos de Ejercicios Fiscales Anteriores (Adejas)	2,921,297,217.72	210,295,072.67	3,131,592,290.39	2,432,646,707.91	2,415,071,468.71	698,945,582.48
Total del Gasto						

Bajo protesta de decir verdad declaramos que los Estados Financieros y sus Notas son razonablemente correctos y responsabilidad del emisor


C.P. Ma. Del Carmen Ponce de León y Grajales
Jefa Depto. Contabilidad


C.P. Adriana Rebeca Galindo Sánchez
Subdirectora General de Finanzas y Administración


C.P. Adriana Rebeca Galindo Sánchez
Enc. Desp. de Dirección General



INSTITUTO DE
SEGURIDAD Y SERVICIOS SOCIALES
DE LOS TRABAJADORES AL SERVICIO
DEL GOBIERNO DE PUEBLA

Estado Analítico del Ejercicio del Presupuesto de Egresos
Clasificación Administrativa
Del 1 de Enero al 31 de Octubre de 2017
(Pesos)



INSTITUTO DE SEGURIDAD Y SERVICIOS SOCIALES DE LOS TRABAJADORES AL SERVICIO DE LOS PODERES DEL ESTADO DE PUEBLA

Concepto	Egresos					
	Aprobado 1	Ampliaciones/ Reducciones) 2	Modificado 3 = (1 + 2)	Devengado 4	Pagado 5	Subjetarético 6 = (3 - 4)
ISSSTEP	\$2,921,297,217.72	\$210,296,072.67	\$3,131,592,290.39	\$2,432,646,707.91	\$2,415,071,468.71	\$698,945,582.48
1 DIRECCION GENERAL	\$24,818,706.76	-\$3,518,938.40	\$21,299,768.36	\$3,739,185.12	\$3,739,185.12	\$17,560,583.24
2 SUBDIRECCION GENERAL DE SERVICIOS MEDICOS	\$1,115,152,857.80	\$113,759,768.72	\$1,228,912,626.52	\$1,001,180,582.28	\$987,468,090.12	\$227,732,044.24
3 SUBDIRECCION GENERAL DE PRESTACIONES ECONOMICAS Y SOCIALES	\$1,534,333,772.80	\$50,015,822.87	\$1,584,349,595.67	\$1,231,505,321.71	\$1,231,472,462.65	\$352,844,273.96
4 SUBDIRECCION GENERAL DE FINANZAS Y ADMINISTRACION	\$227,403,944.96	\$47,072,368.46	\$274,476,313.42	\$179,693,161.54	\$175,874,806.72	\$94,783,151.88
5 COORDINACION GENERAL DE LA UNIDAD MEDICA DE DESARROLLO ESTRATEGICA	\$13,922,022.52	\$2,761,634.30	\$16,683,656.82	\$12,402,445.70	\$12,402,445.70	\$4,281,211.12
6 UNIDAD DE ASUNTOS JURIDICOS	\$5,665,912.86	\$204,416.72	\$5,870,329.60	\$4,126,011.56	\$4,114,478.40	\$1,744,318.04
Total del Gasto	\$2,921,297,217.72	\$210,296,072.67	\$3,131,592,290.39	\$2,432,646,707.91	\$2,415,071,468.71	\$698,945,582.48

Bajo protesta de decir verdad declaramos que los Estados Financieros y sus Notas son razonablemente correctos y responsabilidad del emisor

ma. Laura Sánchez

C.P. Ma. Del Carmen Ponce de León y Grajales
Jefa Depto. Contabilidad

[Signature]

C.P. Adriana Rebeca Galindo Sánchez
Subdirectora General de Finanzas y Administración

[Signature]

C.P. Adriana Rebeca Galindo Sánchez
Enc. Desp. de Dirección General



INSTITUTO DE
SEGURIDAD Y SERVICIOS SOCIALES
DE LOS TRABAJADORES AL SERVICIO
DE LOS PODERES DEL ESTADO DE PUEBLA
GOBIERNO DE PROGRESO

Estado Analítico del Ejercicio del Presupuesto de Egresos
Clasificación Económica (por Tipo de Gasto)
Del 1 de Enero al 31 de Octubre de 2017
(Pesos)



INSTITUTO DE SEGURIDAD Y SERVICIOS SOCIALES DE LOS TRABAJADORES AL SERVICIO DE LOS PODERES DEL ESTADO DE PUEBLA

Concepto	Egresos					
	Aprobado 1	Ampliaciones/ (Reducciones) 2	Modificado 3 = (1 + 2)	Devengado 4	Pagado 5	Subejercicio 6 = (3 - 4)
Gasto Corriente	1,584,265,015.68	166,519,511.03	1,750,784,526.71	1,240,742,442.94	1,223,167,203.74	510,042,083.77
Gasto de Capital	0.00	4,352,259.38	4,352,259.38	435,054.22	435,054.22	3,917,205.16
Amortización de la Deuda y Disminución de Pasivos	0.00	0.00	0.00	0.00	0.00	0.00
Pensiones y Jubilaciones	1,337,032,202.04	39,423,302.26	1,376,455,504.30	1,191,469,210.75	1,191,469,210.75	184,986,293.55
Participaciones	0.00	0.00	0.00	0.00	0.00	0.00
Total del Gasto	2,924,297,217.72	210,295,072.67	3,134,592,290.39	2,432,646,707.91	2,415,071,468.71	698,945,582.48

Bajo protesta de decir verdad declaramos que los Estados Financieros y sus Notas son razonablemente correctos y responsabilidad del emisor

Mo. Larrauri

C.P. Ma. Del Carmen Ponce de León y Grajales
Jefa Depto. Contabilidad

[Signature]

C.P. Adriana Rebeca Galindo Sánchez
Subdirectora General de Finanzas y Administración

[Signature]

C.P. Adriana Rebeca Galindo Sánchez
Enc. Desp. de Dirección General



Estado Analítico del Ejercicio del Presupuesto de Egresos
Clasificación Funcional (Finalidad y Función)
Del 1 de Enero al 31 de Octubre de 2017
(Pesos)



INSTITUTO DE SEGURIDAD Y SERVICIOS SOCIALES DE LOS TRABAJADORES AL SERVICIO DE LOS PODERES DEL ESTADO DE PUEBLA

Concepto	Aprobado	Ampliaciones/ (Reducciones)	Egresos		Pagado	Subejercicio
			Modificado 3=(1+2)	Devengado 4		
	1	2	3	4	5	6=(3-4)
Gobierno						
Legislación	0.00	0.00	0.00	0.00	0.00	0.00
Justicia						
Coordinación de la Política de Gobierno						
Relaciones Exteriores						
Asuntos Financieros y Hacendarios						
Seguridad Nacional						
Asuntos de Orden Público y de Seguridad Interior						
Otros Servicios Generales						
Desarrollo Social						
Protección Ambiental	2,921,297,217.72	210,295,072.67	3,131,592,290.39	2,432,646,707.91	2,415,071,468.71	698,945,822.48
Vivienda y Servicios a la Comunidad						
Salud	1,115,152,857.80	113,759,768.72	1,228,912,626.52	1,001,180,582.28	987,468,090.12	227,732,044.24
Recreación, Cultura y Otras Manifestaciones Sociales						
Educación	1,534,333,772.80	50,015,822.87	1,584,349,595.67	1,231,505,321.71	1,231,472,462.65	352,844,273.96
Protección Social	271,810,587.12	46,519,481.08	318,330,068.20	199,960,803.92	196,130,915.94	118,369,264.28
Otros Asuntos Sociales						
Desarrollo Económico						
Asuntos Económicos, Comerciales y Laborales en General	0.00	0.00	0.00	0.00	0.00	0.00
Agropecuaria, Silvicultura, Pesca y Caza						
Combustibles y Energía						
Minería, Manufacturas y Construcción						
Transporte						
Comunicaciones						
Turismo						
Ciencia, Tecnología e Innovación						
Otras Industrias y Otros Asuntos Económicos						
Otras no Clasificadas en Funciones Anteriores						
Transacciones de la Deuda Pública / Costo Financiero de la Deuda	0.00	0.00	0.00	0.00	0.00	0.00
Transferencias, Participaciones y Aportaciones entre Diferentes Niveles y Ordenes de Gobierno						
Sanamiento del Sistema Financiero						
Adeudos de Ejercicios Fiscales Anteriores						
Total del Gasto	2,921,297,217.72	210,295,072.67	3,131,592,290.39	2,432,646,707.91	2,415,071,468.71	698,945,822.48

Bajo protesta de decir verdad declaramos que los Estados Financieros y sus Notas son razonablemente correctos y responsabilidad del emisor

Mo. Carmen Ponce de León y Grajales

C.P. Ma. Del Carmen Ponce de León y Grajales
Jefa Depto. Contabilidad

Adriana Rebeca Galindo Sánchez

C.P. Adriana Rebeca Galindo Sánchez
Subdirectora General de Finanzas y Administración

Adriana Rebeca Galindo Sánchez

C.P. Adriana Rebeca Galindo Sánchez
Enc. Desp. de Dirección General



Gasto por Categoría Programática
Del 1 de Enero al 31 de Octubre de 2017
(Pesos)



INSTITUTO DE SEGURIDAD Y SERVICIOS SOCIALES DE LOS TRABAJADORES AL SERVICIO DE LOS PODERES DEL ESTADO DE PUEBLA

Programas	Concepto	Aprobado	Ampliaciones/ (Reducciones)	Egresos Modificado	Devengado	Pagado	Subejercicio
		1	2	3 = (1+2)	4	5	6 = (3-4)
Subsidios: Sector Social y Privado o Entidades Federativas y Municipios		\$2,921,297,217.72	\$210,295,072.67	\$3,131,592,290.39	\$2,432,646,707.91	\$2,415,071,468.71	\$698,945,582.48
Sujetos a Reglas de Operación		\$0.00	\$0.00	\$0.00	\$0.00	\$0.00	\$0.00
Otros Subsidios		\$0.00	\$0.00	\$0.00	\$0.00	\$0.00	\$0.00
Desempeño de las Funciones		\$2,921,297,217.72	\$210,295,072.67	\$3,131,592,290.39	\$2,432,646,707.91	\$2,415,071,468.71	\$698,945,582.48
Prestación de Servicios Públicos		\$0.00	\$0.00	\$0.00	\$0.00	\$0.00	\$0.00
Provisión de Bienes Públicos		\$0.00	\$0.00	\$0.00	\$0.00	\$0.00	\$0.00
Planeación, seguimiento y evaluación de políticas públicas		\$0.00	\$0.00	\$0.00	\$0.00	\$0.00	\$0.00
Promoción y fomento		\$0.00	\$0.00	\$0.00	\$0.00	\$0.00	\$0.00
Regulación y supervisión		\$0.00	\$0.00	\$0.00	\$0.00	\$0.00	\$0.00
Funciones de las Fuerzas Armadas (Únicamente Gobierno Federal)		\$0.00	\$0.00	\$0.00	\$0.00	\$0.00	\$0.00
Específicos		\$0.00	\$0.00	\$0.00	\$0.00	\$0.00	\$0.00
Proyectos de Inversión		\$0.00	\$0.00	\$0.00	\$0.00	\$0.00	\$0.00
Administrativos y de Apoyo		\$0.00	\$0.00	\$0.00	\$0.00	\$0.00	\$0.00
Apoyo al proceso presupuestario y para mejorar la eficiencia institucional		\$0.00	\$0.00	\$0.00	\$0.00	\$0.00	\$0.00
Apoyo a la función pública y al mejoramiento de la gestión		\$0.00	\$0.00	\$0.00	\$0.00	\$0.00	\$0.00
Operaciones ajenas		\$0.00	\$0.00	\$0.00	\$0.00	\$0.00	\$0.00
Compromisos		\$0.00	\$0.00	\$0.00	\$0.00	\$0.00	\$0.00
Obligaciones de cumplimiento de resolución jurisdiccional		\$0.00	\$0.00	\$0.00	\$0.00	\$0.00	\$0.00
Desastres Naturales		\$0.00	\$0.00	\$0.00	\$0.00	\$0.00	\$0.00
Obligaciones		\$0.00	\$0.00	\$0.00	\$0.00	\$0.00	\$0.00
Pensiones y jubilaciones		\$0.00	\$0.00	\$0.00	\$0.00	\$0.00	\$0.00
Aportaciones a la seguridad social		\$0.00	\$0.00	\$0.00	\$0.00	\$0.00	\$0.00
Aportaciones a fondos de estabilización		\$0.00	\$0.00	\$0.00	\$0.00	\$0.00	\$0.00
Aportaciones a fondos de inversión y reestructura de pensiones		\$0.00	\$0.00	\$0.00	\$0.00	\$0.00	\$0.00
Programas de Gasto Federalizado (Gobierno Federal)		\$0.00	\$0.00	\$0.00	\$0.00	\$0.00	\$0.00
Gasto Federalizado		\$0.00	\$0.00	\$0.00	\$0.00	\$0.00	\$0.00
Participaciones a entidades federativas y municipios		\$0.00	\$0.00	\$0.00	\$0.00	\$0.00	\$0.00
Costo financiero, deuda o apoyos a deudores y ahorradores de la banca		\$0.00	\$0.00	\$0.00	\$0.00	\$0.00	\$0.00
Adeudos de ejercicios fiscales anteriores		\$0.00	\$0.00	\$0.00	\$0.00	\$0.00	\$0.00
Total del Gasto		\$2,921,297,217.72	\$210,295,072.67	\$3,131,592,290.39	\$2,432,646,707.91	\$2,415,071,468.71	\$698,945,582.48

Bajo protesta de decir verdad declaramos que los Estados Financieros y sus Notas son razonablemente correctos y responsabilidad del emisor

Mo. Carmen Vázquez

C.P. Ma. Del Carmen Ponce de León Y Grajales
Jefa Depto. Contabilidad

Adriana Rebeca Galindo Sánchez

C.P. Adriana Rebeca Galindo Sánchez
Subdirectora General de Finanzas y Administración

Adriana Rebeca Galindo Sánchez

C.P. Adriana Rebeca Galindo Sánchez
Enc. Desp. de Dirección General



INSTITUTO DE SEGURIDAD Y SERVICIOS SOCIALES DE LOS TRABAJADORES AL SERVICIO DE LOS PODERES DEL ESTADO DE PUEBLA

Denominación de las Deudas	Moneda de Contratación	Institución o País Acreedor	Saldo Inicial del Periodo	Saldo Final del Periodo
DEUDA PÚBLICA				
Deuda Interna				
Corto Plazo				
Instituciones de Crédito	Peso	México	0.00	0.00
Títulos y Valores	Peso	México	0.00	0.00
Arrendamientos Financieros	Peso	México	0.00	0.00
Deuda Externa				
Organismos Financieros Internacionales	Peso	México	0.00	0.00
Deuda Bilateral	Peso	México	0.00	0.00
Títulos y Valores	Peso	México	0.00	0.00
Arrendamientos Financieros	Peso	México	0.00	0.00
Subtotal a Corto Plazo			0.00	0.00
Deuda Interna				
Largo Plazo				
Instituciones de Crédito	Peso	México	0.00	0.00
Títulos y Valores	Peso	México	0.00	0.00
Arrendamientos Financieros	Peso	México	0.00	0.00
Deuda Externa				
Organismos Financieros Internacionales	Peso	México	0.00	0.00
Deuda Bilateral	Peso	México	0.00	0.00
Títulos y Valores	Peso	México	0.00	0.00
Arrendamientos Financieros	Peso	México	0.00	0.00
Subtotal a Largo Plazo			0.00	0.00
Otros Pasivos	Peso	México	5,812,708,875.65	5,541,734,716.06
Total Deuda y Otros Pasivos			5,812,708,875.65	5,541,734,716.06

Bajo protesta de decir verdad declaramos que los Estados Financieros y sus Notas son razonablemente correctos y responsabilidad del emisor

Ma. Concepción...

C.P. Ma. Del Carmen Ponce de León y Grajales
Jefa Depto. Contabilidad

[Signature]

C.P. Adriana Rebeca Galindo Sánchez
Subdirectora General de Finanzas y Administración

[Signature]

C.P. Adriana Rebeca Galindo Sánchez
Enc. Desp. de Dirección General



INSTITUTO DE SEGURIDAD Y SERVICIOS SOCIALES DE LOS TRABAJADORES AL SERVICIO DE LOS PODERES DEL ESTADO DE PUEBLA

Concepto	Estimado	Devengado	Pagado
I. Ingresos Presupuestarios (I=1+2)	2,921,297,217.72	2,817,045,506.17	2,817,045,506.17
1. Ingresos del Gobierno de la Entidad Federativa 1	0.00	0.00	0.00
2. Ingresos del Sector Paraestatal 1	2,921,297,217.72	2,817,045,506.17	2,817,045,506.17
II. Egresos Presupuestarios (II=3+4)	2,921,297,217.72	2,432,646,707.91	2,415,071,468.71
3. Egresos del Gobierno de la Entidad Federativa 2	0.00	0.00	0.00
4. Egresos del Sector Paraestatal 2	2,921,297,217.72	2,432,646,707.91	2,415,071,468.71
III. Balance Presupuestario (Superávit o Déficit) (III = I - II)	0.00	384,398,798.26	401,974,037.46
Concepto	Estimado	Devengado	Pagado
III. Balance presupuestario (Superávit o Déficit)	0.00	384,398,798.26	401,974,037.46
IV. Intereses, Comisiones y Gastos de la Deuda	0.00	0.00	0.00
V. Balance Primario (Superávit o Déficit) (V= III - IV)	0.00	384,398,798.26	401,974,037.46
Concepto	Estimado	Devengado	Pagado
A. Financiamiento	0.00	0.00	0.00
B. Amortización de la deuda	0.00	0.00	0.00
C. Endeudamiento ó desendeudamiento (C = A - B)	0.00	0.00	0.00

1. Los ingresos que se presentan son los ingresos presupuestarios totales sin incluir los ingresos por financiamientos. Los ingresos del Gobierno de la Entidad Federativa corresponden a los del Poder Ejecutivo, Legislativo Judicial y Autónomos
 2. Los egresos que se presentan son los egresos presupuestarios totales sin incluir los egresos por amortización. Los egresos del Gobierno de la Entidad Federativa corresponden a los del Poder Ejecutivo, Legislativo, Judicial y Organos Autónomos
 3. Para Ingresos se reportan los ingresos recaudados; para egresos se reportan los egresos pagados
- Bajo protesta de decir verdad declaramos que los Estados Financieros y sus Notas son razonablemente correctos y responsabilidad del emisor

Ms. Carmen Vázquez

C.P. Ma. Del Carmen Ponce de León y Grajales
 Jefa Depto. Contabilidad

C.P. Adriana Rebeca Galindo Sánchez
 Subdirectora General de Finanzas y Administración

C.P. Adriana Rebeca Galindo Sánchez
 Enc. Desp. de Dirección General



Intereses de la Deuda
Del 1 de Enero al 31 de Octubre de 2017
(Pesos)



INSTITUTO DE SEGURIDAD Y SERVICIOS SOCIALES DE LOS TRABAJADORES AL SERVICIO DE LOS PODERES DEL ESTADO DE PUEBLA

Identificación de Crédito o Instrumento		Devengado	Pagado
		Créditos Bancarios	
NO APLICA			
Total Créditos Bancarios		0	0
Otros Instrumentos de Deuda			
Total Otros Instrumentos de Deuda		0	0
TOTAL		0	0

Bajo protesta de decir verdad declaramos que los Estados Financieros y sus Notas son razonablemente correctos y responsabilidad del emisor

Ma. Lucrecia...

C.P. Ma. Del Carmen Ponce de León y Grajales
Jefa Depto. Contabilidad

[Signature]

C.P. Adriana Rebeca Galindo Sánchez
Subdirectora General de Finanzas y Administración

[Signature]

C.P. Adriana Rebeca Galindo Sánchez
Enc. Desp. de Dirección General



I Notas de Desglose

1.1 Información Contable

1) Notas al Estado de Situación Financiera

Activo

Efectivo y Equivalentes

Incluye los siguientes recursos: moneda fraccionaria asignada a los fondos revolventes, recursos propios, así como depósitos de terceros en administración de entidades de la administración pública estatal y por empresas privadas, como se muestra a continuación:

Concepto	2017	2016
EFFECTIVO	125,540.77	125,540.77
Fondos Revolventes	125,540.77	-
DEPÓSITOS DE FONDOS DE TERCEROS EN GARANTÍA Y/O ADMINISTRACIÓN	794,983.32	794,983.32
Instituciones o Dependencias Oficiales	761,127.00	761,127.00
Empresas o Personas Privadas	33,856.32	33,856.32
BANCOS/TESORERÍA	165,125.85	-
Bancos H.S.B.C	165,125.85	-
TOTAL	1,085,649.94	794,983.32

Derechos a Recibir Efectivo y Equivalentes

Corresponde a los importes pendientes de cobro al 31 de octubre del 2017, por Inversiones Financieras a Corto Plazo, así como préstamos que se otorgan conforme a ley del ISSSTEP en sus diversas modalidades, los deudores Diversos se conforman de la siguiente forma:

Concepto	Hasta 90 días	Hasta 180 días	Hasta 365 Días	2017	2016
INVERSIONES FINANCIERAS DE CORTO PLAZO				578,249,959.59	619,212,640.93
Interacciones Casa de Bolsa Cont.100060690	329,997,013.45	329,997,013.45	329,997,013.45	329,997,013.45	342,924,146.43
Interacciones Contrato 60725	183,412,684.12	183,412,684.12	183,412,684.12	183,412,684.12	170,484,444.88
Multiva Casa de Bolsa	3,529,084.42	3,529,084.42	3,529,084.42	3,529,084.42	3,568,445.67
GBM Contrato 133340	-	-	-	-	4,090,759.55
Banco Interacciones	-	-	-	-	30,265,404.03
Ve por Mas Casa de Bolsa	61,311,177.60	61,311,177.60	61,311,177.60	61,311,177.60	67,879,440.37
Cuentas Pendientes de Aplicar	156,960.10	156,960.10	156,960.10	156,960.10	107,179.22
Instituciones o Dependencias Oficiales	1,605.99	1,605.99	1,605.99	1,605.99	16,499.83
DEUDORES DIVERSOS POR COBRAR A CORTO PLAZO	600,000.00	600,000.00	600,000.00	600,000.00	600,000.00
Empresas y/o Personas Privadas	-	-	-	-	600,000.00
Funcionarios y Empleados	-	-	-	-	-
PRÉSTAMOS OTORGADOS A CORTO PLAZO	120,620,073.97	120,620,073.97	120,620,073.97	120,620,073.97	142,709,298.54
Préstamos a Corto Plazo	120,620,073.97	120,620,073.97	120,620,073.97	120,620,073.97	142,709,298.54
TOTAL				699,628,599.65	762,645,618.52

Cabe destacar que la Cuenta de Deudores de Empresas y Funcionarios, comprende un adeudo de Javier Cabrera Villa por 600 mil pesos, situación jurídica que se encuentra en la Actualización de la Planilla de la Liquidación con la finalidad de contar con la Aprobación Judicial de monto adeudado actualizado, el cual será debidamente notificado para su ejecución.

550

Derechos a Recibir Bienes o Servicios

El saldo que muestra esta cuenta al 31 de octubre del 2017, corresponde principalmente a anticipos entregados a los proveedores de bienes y servicios, los cuales serán amortizados en el ejercicio.

Concepto	2017	2016
OTROS DERECHOS A RECIBIR BIENES O SERVICIOS A CORTO PLAZO	5,442,467.62	4,074,544.66
Pendiente De Aplicar Antpo. A Proveedores	5,442,467.62	4,074,544.66
TOTAL	5,442,467.62	4,074,544.66

Inversiones Financieras a Largo Plazo

En este rubro representa el monto de los recursos destinados a fideicomisos, mandatos y contratos analogos para el ejercicio de las funciones encomendadas.

Concepto	2017	2016
FIDEICOMISOS, MANDATOS Y CONTRATOS ANALOGOS	1,762,523,327.75	1,827,156,688.05
Fideicomisos, Mandatos y Contratos Analogos Públicos Financieros	1,762,523,327.75	1,827,156,688.05
TOTAL	1,762,523,327.75	1,827,156,688.05

Derechos a Recibir Efectivo o Equivalentes a Largo Plazo

En este rubro se consideran los importes que representan un derecho de cobro a favor del Instituto, exigibles en un plazo mayor a doce meses integrados de la siguiente manera:

Concepto	2017	2016
DERECHOS A RECIBIR EFECTIVO O EQUIVALENTES A LARGO PLAZO	1,127,981,335.27	1,089,265,283.20
Préstamos Otorgados a Largo Plazo	1,127,981,335.27	1,089,265,283.20
TOTAL	1,127,981,335.27	1,089,265,283.20

Dicho importe corresponde a préstamos otorgados a plazos mayores a un año, de conformidad con la legislación vigente.



Bienes Inmuebles, Infraestructura y Construcciones en Proceso

Este rubro representa el monto de los bienes inmuebles, así como los gastos derivados de actos de su adquisición y adjudicación y los que se generen por estudios de preinversión, cuando se realicen por causas de interés público.

Esta cantidad se encuentra conciliada con el inventario correspondiente y se integra de la siguiente manera:

Concepto	2017	2016
Terreno 18 Sur 502/508	25,872.50	-
Terreno 18 Oriente 3206	661,551.30	-
Sanatorio Issstep	55,046,460.24	-
Oficinas Grales. 24Nte802	10,930,561.32	-
Estancia Infantil N° 1	187,728.25	-
Estancia Infantil No. 2	1,336,685.02	-
Centro Cultural Social	4,873,505.60	-
U.M.F. Ciudad Serdan	347,046.32	-
U.M.F. Huauclango	400,177.46	-
U.M.F. Matamoros	1,250,962.44	-
U.M.F. Teztlitlan	1,314,408.82	-
Casa 23 Sur N°2701-A	3,996,698.85	-
Construc. De La 18 Sur502	3,773,280.56	-
Cuartos Para Basura	29,696.38	-
Edificio De Gob. 1-2-3	13,487,393.40	-
Torre Hospital Issstep	1,200,000,000.00	-
Estancia Infantil (San Baltazar Campeche)	4,483,522.18	-
Unidad Medicina Familiar No.2 (El Cerrito)	9,272,717.62	-
Clinica Tepexi De Rodriguez	484,228.42	-
Clinica Zacatlan (Barrio De Maquixtla)	2,553,782.97	-
Estancia Infantil II, Area De Juegos	1,637,140.00	-
Clinica Chautla De Tapia	244,000.00	-
Prédio Rustico (18 Oriente)	2,530,202.40	-
Complejo Hospitalario (San Baltazar Campeche)	211,217,286.27	-
Clinica 1 (24 Norte 802)	13,856,382.94	-
Clinica 2 (El Cerrito)	13,595,981.40	-
Bod P/ Archivo En Desuso (Privada Sinaloa)	4,299,773.20	-
Centro De B Soc Y Cult;	16,965,488.16	-
Bodega Para Archivo En Desuso (23 Sur)	4,330,792.91	-
Almacén De Ins Méd Y Desechables(Terreno Col. Azcatate)	4,387,151.50	-
Unidad Medico Familiar Cd. Serdán	4,257,166.43	-
Unidad Medico Familiar De Matamoros	4,928,191.46	-
Unidad Medico Familiar De Huauclmango	6,209,041.20	-
Unidad Medico Familiar De Teztlitlan	6,241,843.00	-
Unidad Medico Familiar De Tepexi De Rodriguez	5,334,220.33	-
Clinica Zacatlan (Barrio De Maquixtla)	9,751,688.99	-
Clinica Hospital Hermanos Serdan	18,159,534.55	-
Unidad Medico Familiar De Chautla De Tapia	5,710,320.14	-
Est Inf No. 2 Y Fracc Del Area De Jgos (17 Ore Centro Cultural)	2,537,974.56	-
Edificios no Habitacionales en proceso	22,531,320.75	-
TOTAL	334,313,039.44	1,338,868,740.40

Durante el ejercicio anterior se registró el revalúo de Bienes inmuebles , con apego al acuerdo por el que se emiten las principales reglas de registro, y valoración del patrimonio (elementos generales) del CONAFC, estableciendo que los bienes no podrán registrarse con un valor inferior al catastral que le corresponda, haciendo la reasignación contable por agrupación de bienes inmuebles.

Bienes Muebles

Importe de los de Bienes Muebles que se tienen en el Instituto. Integrados de la siguiente manera:
Esta cantidad se encuentra conciliada con el inventario correspondiente.

Concepto	2017	2016
MOBILIARIO Y EQUIPO DE ADMINISTRACIÓN	77,835,159.40	77,567,194.25
MOBILIARIO Y EQUIPO EDUCACIONAL Y RECREATIVO	2,575,822.29	2,575,822.29
EQUIPO E INSTRUMENTAL MÉDICO Y DE LABORATORIO	83,391,144.74	82,850,068.54
VEHICULOS Y EQUIPO DE TRANSPORTE	5,058,275.04	5,058,275.04
MAQUINARIA, OTROS EQUIPOS Y HERRAMIENTAS	11,579,749.75	10,551,717.09
COLECCIONES, OBRAS DE ARTE Y OBJETOS VALIOSOS	-	-
TOTAL	180,440,151.22	178,603,077.21

100



Depreciación, deterioro y amortización acumulada

Al 31 de Octubre del presente ejercicio se han depreciado bienes muebles adquiridos del ejercicio fiscal 2014 al 2016, de conformidad con los montos de vida útil y porcentaje de depreciación emitido por el Consejo de Armonización Contable, teniendo los siguientes importes:

Concepto	2017	2016
Depreciación Acumulada de Mobiliario y Equipo de Administración.	42,086,510.65	12,684,877.21
Depreciación Acumulada de Mobiliario y Equipo Educativo y Recreativo.	53,372.60	22,436.03
Depreciación Acumulada de Instrumental Médico y de Laboratorio.	7,285,287.22	4,386,037.87
Depreciación Acumulada de Equipo de Transporte.	681,294.73	400,438.93
Depreciación Acumulada de Maquinaria, otros Equipos y Herramientas.	63,855.06	26,654.76
TOTAL	50,170,320.26	17,520,444.80

Pasivo

Cuentas por Pagar

En este rubro se consideran los importes que representan obligaciones de pago del Instituto a corto y largo plazo.

Concepto	2017	2016
SERVICIOS PERSONALES POR PAGAR A CORTO PLAZO	1,825,473.70	1,876,237.70
PROVEEDORES POR PAGAR A CORTO PLAZO	26,202,806.50	96,953,496.02
PARTICIPACIONES Y APORTACIONES POR PAGAR A CORTO PLAZO	2,920,467.63	2,786,507.17
RETENCIONES Y CONTRIBUCIONES POR PAGAR A CORTO PLAZO	23,290,188.11	19,513,534.74
DEVOLUCIONES DE LA LEY DE INGRESOS POR PAGAR A CORTO PLAZO	-	334,091.54
OTRAS CUENTAS POR PAGAR A CORTO PLAZO	1,694,767.08	274,882.62
TOTAL	55,933,703.02	121,738,749.79

Este rubro se refiere a obligaciones factibles de pago que se encuentran respaldadas con el saldo de la cuenta de Derechos a Recibir Efectivo o Equivalentes específicamente Inversiones a Corto Plazo, incluye principalmente dentro del rubro de Servicios Personales las retenciones de la primera y segunda quincena del mes de octubre.

Fondos y Bienes de Terceros en Garantía y/o Administración

El Instituto custodia recursos provenientes de préstamos los cuales se concentran en la cuenta de Fondos y Bienes de Terceros en Garantía y/o Administración, que en su caso podrán ser utilizados para sufragar los créditos que no puedan ser cobrados en caso de deceso, esta cuenta se integra al 31 de Octubre como a continuación se menciona:

Concepto	2017	2016
FONDOS Y BIENES DE TERCEROS EN GARANTÍA Y/O ADMINISTRACION	13,547,832.11	21,316,058.29
Pendiente De Aplicar Antpo. A Proveedores		
TOTAL	13,547,832.11	21,316,058.29

FR

Representa el importe de la actualización acumulada de los bienes inmuebles, por un incremento de \$ 56,847,804.65 y un decremento de \$ 1,065,994,777.52 obteniendo la diferencia y mismo que se refleja en el monto del patrimonio, así como lo reflejado en los estados financieros contables.

Revalúos

Esta cuenta muestra los resultados acumulados provenientes de ejercicios anteriores, y el patrimonio por incorporación de bienes muebles e inmuebles.

Resultado de Ejercicios Anteriores

Al cierre del mes de Octubre del 2017, el Instituto presentó un Ahorro Neto del Ejercicio por la cantidad de 384 millones 840 mil pesos, resultado de los ingresos devengados en el período y los gastos del mismo. Los Ingresos y Gastos se explican en las Notas al Estado de Actividades.

Resultado del Ejercicio (Ahorro/Desahorro)

Concepto	2017	2016
Resultado del Ejercicio (Ahorro/Desahorro)	384,840,116.18	-224,577,889.34
Resultados de Ejercicios Anteriores	-856,183,608.74	-325,051,072.24
Revalúos	-1,009,146,972.87	-549,628,961.58
TOTAL	-1,480,490,465.43	-1,480,490,465.43

Representa la suma de los resultados de la gestión de ejercicios anteriores, incluyendo el patrimonio generado anterior a la armonización contable de el instituto, que se compone los bienes muebles, inmuebles y almacenes, resultado del ejercicio corriente y los eventos identificables y cuantificables que le afectan, los principales movimientos que integran dicho monto son los siguientes:

Patrimonio Generado

Concepto	2017	2016
Hacienda Pública/Patrimonio Generado	-	-
Hacienda Pública/Patrimonio Contribuido	1,480,490,465.43	549,628,961.58
TOTAL	-1,480,490,465.43	-549,628,961.58

La cuenta de Patrimonio presentó los siguientes saldos:

Patrimonio

2) Notas al Estado de Variaciones en el Patrimonio



mo

Concepto	2017	2016
Servicios Personales	515,270,351.89	479,913,989.42
Materiales y Suministros	379,047,743.02	517,367,781.52
Servicios Generales	346,418,084.33	241,744,153.61
TOTAL	1,240,736,179.24	1,239,025,924.55

Se integra por las cuentas de Servicios Personales, Materiales y Suministros y Servicios Generales, necesarios para el adecuado funcionamiento de las unidades administrativas del Instituto, las cuales se detallan en el siguiente cuadro:

Gastos y Otras Pérdidas
Gastos de Funcionamiento

Concepto	2017	2016
PARTICIPACIONES Y APORTACIONES	107,422,547.20	-
TRANSFERENCIAS, ASIGNACIONES, SUBSIDIOS Y OTRAS AYUDAS	-	204,725,058.14
TOTAL	107,422,547.20	204,725,058.14

Los ingresos que el Instituto recibe por concepto de Participaciones, Aportaciones y Convenios se registran en esta cuenta, se recibieron las siguientes cantidades:

Ingresos por Participaciones, Aportaciones y Transferencias

Los ingresos registrados en este concepto se refieren principalmente a los servicios otorgados por las estancias infantiles en beneficio de los derechohabientes, al 31 de octubre del 2017.

Ingresos por ventas de Bienes y Servicios

Comprenden el importe de los ingresos por los rendimientos financieros generados por inversiones al periodo informado, así como por intereses devengados por los diferentes préstamos otorgados conforme a la ley de ISSSTEP.

Productos

La mayor parte de ingresos devengados en el Instituto proviene de las Cuotas y Aportaciones de Seguridad Social, principal motor del Instituto comprendidos en la Ley del ISSSTEP.

Cuotas y Aportaciones de Seguridad Social

Concepto	2017	2016
CUOTAS Y APORTACIONES DE SEGURIDAD SOCIAL	2,434,115,391.98	2,373,720,397.26
PRODUCTOS DE TIPO CORRIENTE	266,298,248.13	49,519,667.57
APROVECHAMIENTOS DE TIPO CORRIENTE	3,658,900.76	3,054,922.66
INGRESOS POR VENTA DE BIENES Y SERVICIOS	5,550,418.10	7,701,374.49
TOTAL	2,709,622,958.97	2,433,996,361.98

Representa el importe de ingresos devengados propios conforme a ley, por cuotas y aportaciones principalmente. Así como otros ingresos por atención a pacientes no derechohabientes y productos y aprovechamientos de Tipo Corriente.

Ingresos de Gestión

Ingresos y Otros Beneficios

3) Notas al Estado Estado de Actividades

my



Servicios Personales

Corresponde al gasto por las remuneraciones al personal de carácter permanente y eventual al servicio del instituto y las obligaciones que se generan como son las aportaciones conforme a la ley del ISSSTEP.

Concepto	2017	2016
REMUNERACIONES AL PERSONAL DE CARÁCTER PERMANENTE	169,402,561.29	164,498,254.95
REMUNERACIONES AL PERSONAL DE CARÁCTER TRANSITORIO	68,676,165.48	66,340,117.82
REMUNERACIONES ADICIONALES Y ESPECIALES	20,428,806.58	19,809,804.27
SEGURIDAD SOCIAL	60,372,711.70	58,951,464.94
OTRAS PRESTACIONES SOCIALES Y ECONÓMICAS	175,433,762.55	148,183,879.32
PAGO DE ESTÍMULOS A SERVIDORES PÚBLICOS	20,956,344.29	22,130,468.12
TOTAL	515,270,351.89	479,913,989.42

Materiales y Suministros

Corresponde al gasto por los insumos requeridos para el otorgamiento de bienes a los derechohabientes, así como para el desempeño de las funciones administrativas.

Concepto	2017	2016
MATERIALES DE ADMINISTRACIÓN, EMISIÓN DE DOCUMENTOS Y ARTÍCULOS OFICIALES	5,682,594.26	20,282,401.39
ALIMENTOS Y UTENSILIOS	6,624,799.96	6,460,846.88
MATERIALES Y ARTÍCULOS DE CONSTRUCCIÓN Y DE REPARACIÓN	1,025,201.08	810,300.69
PRODUCTOS QUÍMICOS, FARMACÉUTICOS Y DE LABORATORIO	363,288,544.32	482,567,842.50
COMBUSTIBLES, LUBRICANTES Y ADITIVOS	505,445.37	901,313.29
VESTUARIO, BLANCOS, PRENDAS DE PROTECCIÓN Y ARTÍCULOS DEPORTIVOS	1,372,567.61	5,211,996.74
HERRAMIENTAS, REFACCIONES Y ACCESORIOS MENORES	548,590.42	1,133,080.03
TOTAL	379,047,743.02	517,367,781.52

Servicios Generales

Corresponde al importe por el gasto generado por los servicios contratados para el funcionamiento del instituto para el otorgamiento de servicios a los derechohabientes, así como para las funciones en la operación del instituto.

Concepto	2017	2016
SERVICIOS BÁSICOS	9,464,607.88	8,279,467.19
SERVICIOS DE ARRENDAMIENTO	3,364,069.21	9,012,198.07
SERVICIOS PROFESIONALES, CIENTÍFICOS Y TÉCNICOS Y OTROS SERVICIOS	237,400,357.77	121,417,294.48
SERVICIOS FINANCIEROS, BANCARIOS Y COMERCIALES	6,314,502.09	7,365,331.88
SERVICIOS DE INSTALACIÓN, REPARACIÓN, MANTENIMIENTO Y CONSERVACIÓN	71,357,619.90	77,210,184.87
SERVICIOS DE COMUNICACIÓN SOCIAL Y PUBLICIDAD	148,001.20	42,257.90
SERVICIOS DE TRASLADO Y VIÁTICOS	2,295,670.90	2,117,016.95
SERVICIOS OFICIALES	295,265.96	1,523,570.53
OTROS SERVICIOS GENERALES	15,777,989.42	14,776,831.74
TOTAL	346,418,084.33	241,744,153.61

Transferencias, Subsidios y Otras Ayudas

Corresponde el gasto por el pago de nómina de pensiones y jubilaciones, así como las transferencias realizadas al fideicomiso de pensiones y jubilaciones. Además de pagos de marcha y estímulos a los trabajadores del gobierno del estado.

Concepto	2017	2016
TRANSFERENCIAS AL RESTO DEL SECTOR PÚBLICO	-	402,591,186.31
AYUDAS SOCIALES	-	-
PENSIONES Y JUBILACIONES	1,191,469,210.75	1,076,873,312.35
TRANSFERENCIAS A LA SEGURIDAD SOCIAL	-	127,955,367.82
TOTAL	1,191,469,210.75	1,607,419,866.48

Conciliación entre los ingresos presupuestarios y los gastos contables.
 presupuestarios y los gastos contables, así como entre los egresos

Conciliación entre los Ingresos Presupuestarios y Contables Del 1 de Enero al 31 de Octubre del 2017 (Cifras en pesos)	
1. Ingresos Presupuestarios	2,817,045,506.17
2. Más ingresos contables no presupuestarios	-
Incremento por variación de inventarios	-
Disminución del exceso de estimaciones por pérdida o deterioro u obsolescencia	-
Disminución del exceso de provisiones	-
Otros ingresos y beneficios vanos	-
Otros ingresos contables no presupuestarios	-
3. Menos ingresos presupuestarios no contables	-
Productos de capital	-
Aprovechamientos capital	-
Ingresos derivados de financiamientos	-
Otros ingresos presupuestarios no contables	-
4. Ingresos Contables (4 = 1 + 2 - 3)	2,817,045,506.17

Conciliación entre los Egresos Presupuestarios y los Gastos Contables
 Del 1 de Enero al 31 de Octubre del 2017
 (Cifras en Pesos)

1. Total de egresos (presupuestarios)	2,432,646,707.91
2. Menos egresos presupuestarios no contables	441,317.92
Mobiliario y equipo de administración	162,046.70
Mobiliario y equipo educacional y recreativo	-
Equipo e instrumental médico y de laboratorio	199,451.56
Vehículos y equipo de transporte	-
Equipo de defensa y seguridad	-
Maquinaria, otros equipos y herramientas	79,819.66
Activos biológicos	-
Bienes inmuebles	-
Activos intangibles	-
Otra pública en bienes propios	-
Acciones y participaciones de capital	-
Compra de títulos y valores	-
Inversiones en fideicomisos, mandatos y otros análogos	-
Provisiones para contingencias y otras erogaciones especiales	-
Amortización de la deuda pública	-
Aduudos de ejercicios fiscales anteriores (ADEFAS)	-
Otros Egresos Presupuestarios No Contables	-
3. Más Gasto Contables No Presupuestales	-
Estimaciones, depreciaciones, deterioros, obsolescencia y amortizaciones	-
Provisiones	-
Disminución de inventarios	-
Aumento por insuficiencia de estimaciones por pérdida o deterioro u obsolescencia	-
Aumento por insuficiencia de provisiones	-
Otros Gastos	-
Otros Gastos Contables No Presupuestales	-
4. Total Gasto Contable (4 = 1 - 2 + 3)	2,432,205,389.99

4) Notas al Estado de Flujos de Efectivo

Su finalidad es proveer de información sobre los flujos de efectivo del ente público identificando las fuentes de entradas y salidas de recursos, clasificadas por actividades de operación, de inversión y de financiamiento.

Proporciona una base para evaluar la capacidad del ente para generar efectivo y equivalentes de efectivo, así como su capacidad para utilizar los flujos derivados de ellos.

La estructura del Estado de Flujos de Efectivo incluye los rubros por actividades de:

- Operación
- Inversión
- Financiamiento

Efectivo y Equivalentes

Concepto	2017	2016
EFFECTIVO	125,540.77	125,540.77
Fondos Revolventes	125,540.77	-
DEPOSITOS DE FONDOS DE TERCEROS EN GARANTIA Y/O ADMINISTRACION	794,983.32	794,983.32
Instituciones ó Dependencias Oficiales	761,127.00	761,127.00
Empresas ó Personas Privadas	33,856.32	33,856.32
BANCOS/TESORERIA	165,125.85	-
Bancos H.S.B.C	165,125.85	-
TOTAL	1,085,649.94	794,983.32

Conciliación de los Flujos Netos de Efectivo por Actividades de Operación

El Flujo Neto de Efectivo por Actividades de Operación representa el resultado de la gestión del ejercicio fiscal, es decir la diferencia entre el origen de los recursos (ingresos) y la aplicación de los mismos (gastos), los cuales se detallan en las Notas al Estado Analítico de los Ingresos Presupuestarios y Analítico de los Egresos, montos recaudados y pagados respectivamente que para el periodo del 1 de enero al 31 de Octubre del 2017 ascendió a 402 millones 415 mil 355 pesos.

Concepto	Importe
FLUJO DE LAS ACTIVIDADES DE OPERACION	402,415,355.38
FLUJO DE LAS ACTIVIDADES DE INVERSION	441,317.92
FLUJO DE LAS ACTIVIDADES DE FINANCIAMIENTO	- 401,683,370.84
TOTAL	290,666.62

El concepto de Incremento Neto en Efectivo y Equivalentes al Efectivo, se determina por la variación entre el saldo final menos el saldo inicial del ejercicio, de la cuenta de Efectivo y Equivalentes y se refiere a los recursos a corto plazo de gran liquidez que son fácilmente convertibles en importes determinados de efectivo, estando sujetos a un riesgo mínimo de cambio en su valor.





III Información Presupuestal

1) Estado analítico del Ejercicio del Presupuesto de Egresos

Descripción	Presupuesto		Variación
	Autorizado	Devengado	
Servicios Personales	692,165,430.00	515,270,351.89	-0.26
Materiales y Suministros	435,366,417.48	379,047,743.02	-0.13
Servicios Generales	317,191,782.00	346,418,084.33	0.09
Transferencias, Asignaciones, Subsidios y Otras Ayudas	1,476,573,588.24	1,191,469,210.75	-0.19
Bienes Muebles, Inmuebles e Intangibles	-	441,317.92	0.00
Inversión Pública	-	-	0.00
Inversiones Financieras y Otras Provisiones	-	-	0.00
Participaciones y Aportaciones	-	-	0.00
Deuda Pública	-	-	0.00
Total	2,921,297,217.72	2,432,646,707.91	-0.17

Nota: La variación son recursos por ejercer.

2) Estado analítico de Ingresos Presupuestales

Descripción	Ingreso		Variación
	Estimado	Recaudado	
Cuotas y Aportaciones de Seguridad Social	2,903,170,435.92	2,434,115,391.98	-0.16
Productos	5,675,724.00	266,298,248.13	45.92
Aprovechamientos	86,844.00	3,658,900.76	41.13
Ingresos por Ventas de Bienes y Servicios	6,868,213.80	5,550,418.10	-0.19
Participaciones y Aportaciones	5,496,000.00	107,422,547.20	18.55
Transferencias, Asignaciones, Subsidios y Otras Ayudas	-	-	0.00
Total	2,921,297,217.72	2,817,045,506.17	-0.04

Nota: La variación son recursos por ejercer.



II. Notas de Memoria

Cuentas de Orden

Las cuentas de orden se utilizan para registrar movimientos de valores que no afectan o modifican la situación financiera del Gobierno del Estado, sin embargo, su incorporación en libros es necesaria con fines de recordatorio contable, de control y en general sobre los aspectos administrativos, o bien para consignar los derechos o responsabilidades contingentes que puedan o no presentarse en el futuro.

Cuentas de Orden Contables

Registan eventos que, si bien no representan hechos económico-financieros que alteren el patrimonio y los resultados del Gobierno del Estado, informan sobre circunstancias contingentes o eventuales de importancia, que en determinadas condiciones, pueden producir efectos patrimoniales.

Concepto	Importe
BIENES EN CONSECIONADOS O EN COMODATO	\$ 3,459,532,094.65

BIENES BAJO CONTRATO EN COMODATO

Bienes en Comodato	\$ 19,542,260.55
--------------------	------------------

Cartas Compromiso Pago Deudoras	\$ 2,048,575.04
---------------------------------	-----------------

Cuentas Recuperado De Mas	\$ 2,143.57
---------------------------	-------------

Cuentas por Cobrar Pensiones y Jubilaciones, y Fovissstep	\$ 3,199,026,801.41
---	---------------------

Proyecto De Inversion Integral Deudora	\$ 238,912,314.08
--	-------------------

Cuentas de Orden Presupuestarias

Estas cuentas muestran las diferentes etapas de los recursos presupuestarios durante un ejercicio fiscal, de conformidad con los presupuestos aprobados de Ingresos y Egresos vigentes.

Concepto	Importe
Ley de Ingresos Estimada	2,921,297,217.72
Modificaciones a la Ley de Ingresos Estimada	210,295,072.67
Ley de Ingresos Recaudada	2,817,045,506.17

Concepto	Importe
Presupuesto de Egresos Aprobado	2,921,297,217.72
Presupuesto de Egresos por Ejercer	330,426,691.36
Modificaciones al Presupuesto de Egresos Aprobado	210,295,072.67
Presupuesto de Egresos Devengado	2,432,646,707.91
Presupuesto de Egresos Pagado	2,415,071,468.71

Bases de Preparación de los Estados Financieros

Fueron formulados en base a la Ley General de Contabilidad Gubernamental y los Acuerdos y Lineamientos emitidos por el Consejo de Armonización Contable (CONAC) y por el Consejo de Armonización Contable del estado de Puebla (CACEP).

Características del Sistema de Contabilidad Gubernamental (SCG)

El Sistema Automatizado de Administración y Contabilidad Gubernamental desarrollado por el Instituto para el Desarrollo Técnico de las Haciendas Públicas fue el que se implementó en el Instituto, como parte de los acuerdos aprobados en el seno del Consejo de Armonización Contable para el Estado Libre y Soberano de Puebla, el cual, incluye todas las especificaciones a las que estamos obligados los Entes Públicos de conformidad con lo estipulado en la Ley General de Contabilidad Gubernamental y los documentos establecidos por el Consejo Nacional de Armonización Contable.

El sistema, registra de manera armónica, delimitada y específica las operaciones presupuestarias y contables derivadas de los registros contables y presupuestarios. Así mismo, genera estados financieros, contables, oportunos, comprensibles, perdidos y comparables. El sistema efectúa los registros, procedimientos e informes estructurados sobre la base de principios técnicos destinados a captar, valorar, registrar, clasificar, informar e interpretar las transacciones y eventos que, derivados de la actividad económica del ISSSTEP, modifican la situación patrimonial.

Políticas de Contabilidad Significativas

El Marco Conceptual de Contabilidad Gubernamental es la base que se utiliza para el desarrollo de normas, valuación, contabilización, obtención y presentación de información contable y presupuestaria en forma clara, oportuna, confiable y comparable, para satisfacer las necesidades de los usuarios, apegándose a los Postulados Básicos de Contabilidad Gubernamental.


Respectando y utilizando los Momentos Contables de los Ingresos y Egresos, Estructura del Plan de Cuentas, Clasificador por Objeto de Gasto, Clasificador por Rubro de Ingresos así como las Normas y Metodologías para la Emisión de Información Financiera y Estructura de los Estados Financieros que emitió el Consejo de Armonización Contable (CONAC).

Utilizando las principales Reglas de Registro y Valoración del Patrimonio, y adoptando los lineamientos para la elaboración del Catálogo de Bienes que permita la interrelación automática con el Clasificador por Objeto del Gasto y la Lista de Cuentas.


La Clave Presupuestal fue elaborada respetando la Clasificación Administrativa, el Clasificador Funcional del Gasto, Clasificación Programática, Clasificador por Objeto de Gasto y tipo de Gasto y Clave de Financiamiento, así mismo se incluyó el Tipo de Nomina y la Sub-

" Bajo protesta de decir verdad declaramos que los Estados Financieros y sus notas, son razonablemente correctos y son responsabilidad del emisor".


C.P. Ma. Del Carmen Ponce de León y Grajales
Jefa Depto. Contabilidad



C.P. Adriana Rebeca Galindo Sánchez
Subdirectora Gral. Finanzas y Admón.



C.P. Adriana Rebeca Galindo Sánchez
Enc. Desp. de Dirección General



**INSTITUTO DE SEGURIDAD Y SERVICIOS SOCIALES DE LOS TRABAJADORES AL
SERVICIO DE LOS PODERES DEL ESTADO DE PUEBLA
INFORME SOBRE PASIVOS CONTINGENTES
AL 31 DE OCTUBRE DEL 2017**

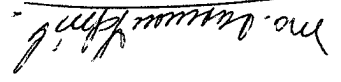
En cumplimiento a lo dispuesto por los artículos 46, Fracción I, inciso d y 52 De la Ley General de Contabilidad Gubernamental, en relación al Informe sobre pasivos contingentes del Instituto de Seguridad y Servicios Sociales de los Trabajadores al Servicio de los Poderes del Estado de Puebla, se informa que lo correspondiente al periodo del 01 de Enero al 31 de Octubre del ejercicio fiscal 2017.

Hace de su conocimiento que se tienen registrados 31 juicios laborales en los que a este Organismo se le demandan diversas prestaciones en su carácter de patrón y que actualmente se substancian ante la autoridad jurisdiccional competente, que conforme a las operaciones aritméticas realizadas, se cuantificó que su riesgo contingente, asciende a la cantidad aproximada de 17 millones 884 mil 919 pesos.


Cabe precisar, que la cuantificación del riesgo contingente señalado en el párrafo que antecede, se realiza conforme a las prestaciones, cantidades y demás elementos que son reclamados por los actores en cada una de las demandas, sin que con ello se reconozca, por parte de este Organismo, la validez ni la procedencia de lo reclamado.

"Bajo protesta de decir verdad declaramos que los Estados Financieros y sus notas, son razonablemente correctos y son responsabilidad del emisor".

C.P. Ma. Del Carmen Ponce de León y Grajales
Jefa Depto. Contabilidad



C.P. Adriana Rebeca Galindo Sánchez
Subdirectora Gral. Finanzas y Admón.



C.P. Adriana Rebeca Galindo Sánchez
Enc. Desp. De Dirección General

