





Estado de Situación Financiera  
Al 31 de Diciembre de 2017 y 2016  
(Pesos)



CONCEPTO	Año	Año	CONCEPTO	Año	Año
	2017	2016		2017	2016
<b>ACTIVO</b>			<b>PASIVO</b>		
<b>Activo Circulante</b>			<b>Activo Circulante</b>		
Efectivo y Equivalentes	797,390.75	794,983.32	Cuentas por Pagar a Corto Plazo	82,285,903.67	178,816,303.65
Derechos a Recibir Efectivo o Equivalentes	503,607,217.76	579,281,413.55	Documentos por Pagar a Corto Plazo	0.00	0.00
Derechos a Recibir Bienes o Servicios	2,598,333.13	2,014,768.01	Porción a Corto Plazo de la Deuda Pública a Largo Plazo	0.00	0.00
Inventarios	0.00	0.00	Títulos y Valores a Corto Plazo	0.00	0.00
Almacenes	0.00	0.00	Pasivos Diferidos a Corto Plazo	0.00	0.00
Estimación por Pérdida o Deterioro de Activos Circulantes	0.00	0.00	Fondos y Bienes de Terceros en Garantía y/o Administración a Corto Plazo	10,438,198.69	21,211,473.87
Otros Activos Circulantes	0.00	0.00	Provisiones a Corto Plazo	321,782.27	668,643.06
			Otros Pasivos a Corto Plazo	1,446.61	1,444.16
<b>Total de Activos Circulantes</b>	<b>507,002,931.64</b>	<b>582,091,164.88</b>	<b>Total de Pasivos Circulantes</b>	<b>93,047,331.24</b>	<b>200,697,864.74</b>
<b>Activo No Circulante</b>			<b>Pasivo No Circulante</b>		
Inversiones Financieras a Largo Plazo	1,774,079,079.58	1,840,358,564.90	Cuentas por Pagar a Largo Plazo	0.00	0.00
Derechos a Recibir Efectivo o Equivalentes a Largo Plazo	1,085,524,629.10	1,060,787,011.78	Documentos por Pagar a Largo Plazo	3,656,534,572.90	3,757,092,578.79
Bienes Inmuebles, Infraestructura y Construcciones en Proceso	334,313,039.44	334,313,039.44	Deuda Pública a Largo Plazo	0.00	0.00
Bienes Muebles	181,276,319.96	179,998,833.30	Pasivos Diferidos a Largo Plazo	0.00	0.00
Activos Intangibles	0.00	0.00	Fondos y Bienes de Terceros en Garantía y/o Administración a Largo Plazo	1,834,990,153.18	1,854,918,432.12
Depreciación, Deterioro y Amortización Acumulada de Bienes	-70,649,723.74	-50,170,320.26	Provisiones a Largo Plazo	0.00	0.00
Activos Diferidos	0.00	0.00	<b>Total de Pasivos No Circulantes</b>	<b>5,491,524,726.08</b>	<b>5,612,011,010.91</b>
Estimación por Pérdida o Deterioro de Activos no Circulantes	0.00	0.00	<b>TOTAL DEL PASIVO</b>	<b>5,584,572,057.32</b>	<b>5,812,708,875.65</b>
Otros Activos no Circulantes	0.00	0.00	<b>HACIENDA PÚBLICA/ PATRIMONIO</b>		
<b>Total de Activos No Circulantes</b>	<b>3,304,543,344.34</b>	<b>3,366,287,129.16</b>	<b>Hacienda Pública/Patrimonio Contribuido</b>		
<b>TOTAL DEL ACTIVO</b>	<b>3,811,546,275.98</b>	<b>3,947,378,294.04</b>	Aportaciones	0.00	0.00
			Donaciones de Capital	0.00	0.00
			Actualización de la Hacienda Pública / Patrimonio	0.00	0.00
			<b>Hacienda Pública/Patrimonio Generado</b>		
			Resultados del Ejercicio (Ahorro / Desahorro)	-1,773,025,781.34	-1,865,330,581.61
			Resultados de Ejercicios Anteriores	92,304,800.27	-531,132,536.50
			Revalúos	-856,183,608.74	-325,051,072.24
			Reservas	-1,009,146,972.87	-1,009,146,972.87
			Rectificaciones de Resultados de Ejercicios Anteriores	0.00	0.00
			<b>Exceso o Insuficiencia en la Actualización de la Hacienda Pública/Patrimonio</b>	<b>0.00</b>	<b>0.00</b>
			Resultado por Posición Monetaria	0.00	0.00
			Resultado por Tenencia de Activos no Monetarios	0.00	0.00
			<b>Total Hacienda Pública/ Patrimonio</b>	<b>-1,773,025,781.34</b>	<b>-1,865,330,581.61</b>
			<b>TOTAL DEL PASIVO Y HACIENDA PÚBLICA / PATRIMONIO</b>	<b>3,811,546,275.98</b>	<b>3,947,378,294.04</b>

Bajo protesta de decir verdad declaramos que los Estados Financieros y sus Notas son razonablemente correctos y responsabilidad del emisor

*Ma. Carmen V. H. J.*

C.P. Ma. Del Carmen Ponce de León y Grajales  
Jefa Depto. Contabilidad

*[Signature]*

C.P. Arriana Rebeca Galindo Sánchez  
Subdirectora General de Finanzas y Administración

*[Signature]*

C.P. Eugenio Moya Salgado  
Director General

Cuentas de Orden Contables	Valores	Cuentas de Orden Presupuestarias	Valores	Valores
EMISIÓN DE OBLIGACIONES	0.00	LEY DE INGRESOS ESTIMADA	2,921,297,217.72	2,757,907,841.40
AVALES Y GARANTÍAS	0.00	LEY DE EGRESOS POR EJECUTAR MODIFICACIONES A LA LEY DE INGRESOS ESTIMADA	813,229,456.15	769,673,646.99
JUICIOS	0.00	LEY DE INGRESOS DEVENGADA	3,734,526,673.87	1,292,425,994.54
INVERSIÓN MEDIANTE PROYECTOS PARA PRESTACIÓN DE BIENES EN CONCESIONADOS O EN COMODATO	0.00	LEY DE INGRESOS RECAUDADA	3,734,526,673.87	3,280,657,988.95
BIENES BAJO CONTRATO EN COMODATO	3,446,970,886.22	PRESUPUESTO DE EGRESOS APROBADO	2,921,297,217.72	2,757,907,841.40
CONTRATO DE COMODATO POR BIENES	3,446,970,886.22	PRESUPUESTO DE EGRESOS POR EJERCER	0.00	225,183,317.59
		PRESUPUESTO DE EGRESOS MODIFICADO	701,722,739.06	1,292,425,994.54
		PRESUPUESTO DE EGRESOS COMPROMETIDO	3,623,019,956.78	3,825,150,518.35
		PRESUPUESTO DE EGRESOS DEVENGADO	3,623,019,956.78	3,812,569,275.60
		PRESUPUESTO DE EGRESOS EJERCIDO	3,621,702,955.69	3,747,113,423.98
		PRESUPUESTO DE EGRESOS PAGADO	3,579,581,062.66	3,677,285,054.43

Bajo protesta de decir verdad declaramos que los Estados Financieros y sus Notas son razonablemente correctos y responsabilidad del emisor

*Ma. Carmen V. S. S.*

C.P. Ma. Del Carmen Ponce de León y Grajales  
Jefa Depto. Contabilidad

*[Signature]*

C.P. Adriana Rebeca Galindo Sánchez  
Subdirectora General de Finanzas y Administración

*[Signature]*

C.P. Eugenio Mora Salgado  
Director General



Estado de Cambios en la Situación Financiera  
Del 1 de Enero al 31 de Diciembre de 2017  
(Pesos)



INSTITUTO DE SEGURIDAD Y SERVICIOS SOCIALES DE LOS TRABAJADORES AL SERVICIO DEL ESTADO DE PUEBLA

Concepto	Origen	Aplicación	Concepto	Origen	Aplicación
<b>ACTIVO</b>			<b>PASIVO</b>		
<b>Activo Circulante</b>			<b>Pasivo Circulante</b>		
Electivo y Equivalentes	0.00	2,397.43	Cuentas por Pagar a Corto Plazo	0.00	0.00
Derechos a Recibir Electivo o Equivalentes	75,674,195.79	0.00	Documentos por Pagar a Corto Plazo	0.00	0.00
Derechos a Recibir Bienes o Servicios	0.00	583,565.12	Porción a Corto Plazo de la Deuda Pública a Largo Plazo	0.00	0.00
Inventarios	0.00	0.00	Títulos y Valores a Corto Plazo	0.00	0.00
Almacenes	0.00	0.00	Pasivos Diferidos a Corto Plazo	0.00	0.00
Estimación por Pérdida o Deterioro de Activos Circulantes	0.00	0.00	Fondos y Bienes de Terceros en Garantía y/o Administración a Corto Plazo	0.00	10,773,275.18
Otros Activos Circulantes	0.00	0.00	Provisiones a Corto Plazo	0.00	346,860.79
			Otros Pasivos a Corto Plazo	2.45	0.00
<b>Activo No Circulante</b>	<b>86,758,888.80</b>	<b>26,015,103.98</b>	<b>Pasivo No Circulante</b>	<b>0.00</b>	<b>120,486,284.83</b>
Inversiones Financieras a Largo Plazo	66,279,485.32	0.00	Cuentas por Pagar a Largo Plazo	0.00	0.00
Derechos a Recibir Electivo o Equivalentes a Largo Plazo	0.00	24,737,617.32	Documentos por Pagar a Largo Plazo	0.00	100,558,005.89
Bienes Inmuebles, Infraestructura y Construcciones en Proceso	0.00	0.00	Deuda Pública a Largo Plazo	0.00	0.00
Bienes Muebles	0.00	1,277,486.66	Pasivos Diferidos a Largo Plazo	0.00	0.00
Activos Intangibles	0.00	0.00	Fondos y Bienes de Terceros en Garantía y/o en Administración a Largo Plazo	0.00	19,928,278.94
Depreciación, Deterioro y Amortización Acumulada de Bienes	20,479,403.48	0.00	Provisiones a Largo Plazo	0.00	0.00
Activos Diferidos	0.00	0.00			
Estimación por Pérdida o Deterioro de Activos no Circulantes	0.00	0.00	<b>HACIENDA PÚBLICA PATRIMONIO</b>	<b>623,437,336.77</b>	<b>531,132,536.50</b>
Otros Activos no Circulantes	0.00	0.00	Hacienda Pública/Patrimonio Contribuido	0.00	0.00
			Aportaciones	0.00	0.00
			Donaciones de Capital	0.00	0.00
			Actualización de la Hacienda Pública / Patrimonio	0.00	0.00
			<b>Hacienda Pública/Patrimonio Generado</b>	<b>623,437,336.77</b>	<b>531,132,536.50</b>
			Resultados del Ejercicio (Ahorro / Desahorro)	623,437,336.77	0.00
			Resultados de Ejercicios Anteriores	0.00	531,132,536.50
			Revalúos	0.00	0.00
			Reservas	0.00	0.00
			Rectificaciones de Resultados de Ejercicios Anteriores	0.00	0.00
			<b>Exceso o Insuficiencia en la Actualización de la Hacienda Pública/Patrimonio</b>	<b>0.00</b>	<b>0.00</b>
			Resultado por Posición Monetaria	0.00	0.00
			Resultado por Tenencia de Activos no Monetarios	0.00	0.00

Bajo protesta de decir verdad declaramos que los Estados Financieros y sus Notas son razonablemente correctos y responsabilidad del emisor

*Ma. Concepción Sánchez*

C.P. Ma. Del Carmen Ponce de León y Grajales  
Jefa Depto. Contabilidad

*[Signature]*

C.P. Adriana Rebeca Galindo Sánchez  
Subdirectora General de Finanzas y Administración

*[Signature]*

C.P. Eugenio Salgado  
Director General



INSTITUTO DE  
SEGURIDAD Y SERVICIOS SOCIALES  
DE LOS TRABAJADORES AL SERVICIO  
DEL ESTADO DE PUEBLA



Estado Analítico del Activo  
Del 1 de Enero al 31 de Diciembre de 2017  
(Pesos)

INSTITUTO DE SEGURIDAD Y SERVICIOS SOCIALES DE LOS TRABAJADORES AL SERVICIO DE LOS PODERES DEL ESTADO DE PUEBLA

Concepto	Saldo Inicial 1	Cargos del Periodo 2	Abonos del Periodo 3	Saldo Final 4=(1+2-3)	Variación del Periodo (4-1)
<b>ACTIVO</b>					
<b>Activo Circulante</b>	<b>582,091,164.88</b>	<b>143,364,200,046.21</b>	<b>143,439,288,279.45</b>	<b>507,002,931.64</b>	<b>-75,088,233.24</b>
Efectivo y Equivalentes	794,983.32	12,813,727,851.03	12,813,725,453.60	797,380.75	2,397.43
Derechos a Recibir Efectivo o Equivalentes	579,281,413.55	130,535,831,393.80	130,611,505,589.59	503,607,217.76	-75,674,195.79
Derechos a Recibir Bienes o Servicios	2,014,768.01	14,640,801.38	14,057,236.26	2,598,333.13	583,565.12
Inventarios	0.00	0.00	0.00	0.00	0.00
Almacenes	0.00	0.00	0.00	0.00	0.00
Estimación por Pérdida o Deterioro de Activos Circulantes	0.00	0.00	0.00	0.00	0.00
Otros Activos Circulantes	0.00	0.00	0.00	0.00	0.00
<b>Activo No Circulante</b>	<b>3,365,287,129.16</b>	<b>63,127,907,285.88</b>	<b>63,188,661,070.70</b>	<b>3,304,543,344.34</b>	<b>-60,743,784.82</b>
Inversiones Financieras a Largo Plazo	1,840,358,564.90	62,833,981,174.49	62,900,260,659.81	1,774,079,079.58	-66,279,485.32
Derechos a Recibir Efectivo o Equivalentes a Largo Plazo	1,060,787,011.78	287,705,877.98	282,968,280.66	1,085,524,629.10	24,737,617.32
Bienes Inmuebles, Infraestructura y Construcciones en Proceso	334,313,039.44	4,591,271.91	4,591,271.91	334,313,039.44	0.00
Bienes Muebles	179,998,833.30	1,628,961.50	351,474.84	181,276,319.96	1,277,486.66
Activos Intangibles	0.00	0.00	0.00	0.00	0.00
Depreciación, Deterioro y Amortización Acumulada de Bienes	-50,170,320.26	0.00	20,479,403.48	-70,649,723.74	-20,479,403.48
Activos Diferidos	0.00	0.00	0.00	0.00	0.00
Estimación por Pérdida o Deterioro de Activos no Circulantes	0.00	0.00	0.00	0.00	0.00
Otros Activos no Circulantes	0.00	0.00	0.00	0.00	0.00
<b>TOTAL DEL ACTIVO</b>	<b>3,947,376,294.04</b>	<b>206,492,107,332.09</b>	<b>206,627,939,350.15</b>	<b>3,811,546,275.98</b>	<b>-135,832,018.06</b>

Bajo protesta de decir verdad declaramos que los Estados Financieros y sus Notas son razonablemente correctos y responsabilidad del emisor

*Mo. Lourdes Vidral*

C.P. Ma. Del Carmen Ponce de León y Grajales  
Jefa Depto. Contabilidad

*[Signature]*

C.P. Adrián Rebeca Galindo Sánchez  
Subdirectora General de Finanzas y Administración

*[Signature]*

C.P. Eugenio Mora Jalisco  
Director General



Estado de Flujos de Efectivo  
Del 1 de Enero al 31 de Diciembre de 2017 y 2016  
(Pesos)



INSTITUTO DE SEGURIDAD Y SERVICIOS SOCIALES DE LOS TRABAJADORES AL SERVICIO DE LOS PODERES DEL ESTADO DE PUEBLA

Concepto	2017		2016		Concepto	2017		2016	
	2017	2016	2016	2015		2017	2016	2016	2015
<b>Flujos de Efectivo de las Actividades de Operación</b>					<b>Flujos de Efectivo de las Actividades de Inversión</b>				
<b>Origen</b>	<b>3,734,526,673.87</b>	<b>3,280,657,988.95</b>	<b>0.00</b>	<b>0.00</b>	<b>Origen</b>	<b>0.00</b>	<b>0.00</b>	<b>0.00</b>	<b>0.00</b>
Impuestos	0.00	0.00	0.00	0.00	Bienes Inmuebles, Infraestructura y Construcciones en Proceso	0.00	0.00	0.00	0.00
Cuentas y Aportaciones de Seguridad Social	3,090,750,946.78	2,976,188,068.59	0.00	0.00	Bienes Muebles	0.00	0.00	0.00	0.00
Contribuciones de mejoras	0.00	0.00	0.00	0.00	Otros Orígenes de Inversión	0.00	0.00	0.00	0.00
Derechos	0.00	0.00	0.00	0.00					
Productos de Tipo Corriente	524,462,611.13	54,819,816.99	554,081.72	37,037,254.79	<b>Aplicación</b>	<b>0.00</b>	<b>0.00</b>	<b>23,393,451.53</b>	<b>13,643,803.26</b>
Aprovisionamientos de Tipo Corriente	4,607,463.24	3,289,843.95	554,081.72	13,643,803.26	Bienes Inmuebles, Infraestructura y Construcciones en Proceso	0.00	0.00	0.00	0.00
Ingresos no Comprendidos en las Fracciones de la Ley de Ingresos Causados en Ejercicios Fiscales Anteriores Pendientes de Liquidación o Pago	7,283,105.52	9,098,772.98	0.00	0.00	Bienes Muebles	0.00	0.00	0.00	0.00
Participaciones y Aportaciones	0.00	0.00	0.00	0.00	Otras Aplicaciones de Inversión	0.00	0.00	0.00	0.00
Transferencias, Asignaciones y Subsidios y Otras Ayudas	107,422,547.20	237,261,488.44	-554,081.72	-37,037,254.79					
Otros Orígenes de Operación	0.00	0.00	0.00	0.00	<b>Flujos Netos de Efectivo por Actividades de Inversión</b>	<b>-554,081.72</b>	<b>-37,037,254.79</b>		
<b>Aplicación</b>	<b>3,579,026,980.94</b>	<b>3,640,247,799.64</b>	<b>Flujo de Efectivo de las Actividades de Financiamiento</b>		<b>Origen</b>	<b>0.00</b>	<b>396,480,818.30</b>	<b>0.00</b>	<b>0.00</b>
Servicios Personales	667,038,881.72	606,304,996.68	Endeudamiento Neto		Interno	0.00	0.00	0.00	0.00
Materiales y Suministros	391,943,174.68	570,914,589.12	Interno		Externo	0.00	0.00	0.00	0.00
Servicios Generales	534,794,328.29	339,765,523.24	Otros Orígenes de Financiamiento		Otras Aplicaciones de Financiamiento	154,943,213.78	0.00	0.00	0.00
Transferencias Internas y Asignaciones al Sector Público	0.00	402,591,186.31							
Transferencias al resto del Sector Público	0.00	0.00							
Subsidios y Subvenciones	0.00	0.00							
Ayudas Sociales	0.00	0.00							
Pensiones y Jubilaciones	1,737,715,332.64	1,588,485,763.87	<b>Aplicación</b>						
Transferencias a Fideicomisos, Mandatos y Contratos Análogos	0.00	0.00	Servicios de la Deuda						
Transferencias a la Seguridad Social	247,535,263.61	132,185,740.42	Interno						
Donativos	0.00	0.00	Externo						
Transferencias al Externo	0.00	0.00	Otras Aplicaciones de Financiamiento						
Participaciones	0.00	0.00							
Aportaciones	0.00	0.00							
Convenios	0.00	0.00							
Otras Aplicaciones de Operación	0.00	0.00	<b>Flujos netos de Efectivo por Actividades de Financiamiento</b>						
<b>Flujos Netos de Efectivo por Actividades de Operación</b>	<b>155,499,692.93</b>	<b>-359,589,810.69</b>	<b>Incremento/Disminución Neta en el Efectivo y Equivalentes al Efectivo</b>						
					<b>Efectivo y Equivalentes al Efectivo al Inicio del Ejercicio</b>	<b>794,983.32</b>	<b>941,230.50</b>		
					<b>Efectivo y Equivalentes al Efectivo al final del Ejercicio</b>	<b>797,380.75</b>	<b>794,983.32</b>		

Bajo protesta de decir verdad declaramos que los Estados Financieros y sus Notas son razonablemente correctos y responsabilidad del emisor

*Mra. Carmen Urbán*

C.P. Ma. Del Carmen Ponce de León y Grajalles  
Jefa Depto. Contabilidad

*[Signature]*

C.P. Adriana Rebeca Galindo Sánchez  
Subdirectora General de Finanzas y Administración

*[Signature]*

C.P. Eugenio Juárez Salgado  
Director General



Estado de Variación en la Hacienda Pública  
Del 1 de Enero al 31 de Diciembre de 2017  
(pesos)



INSTITUTO DE SEGURIDAD Y SERVICIOS SOCIALES DE LOS TRABAJADORES AL SERVICIO DE LOS PODERES DEL ESTADO DE PUEBLA

Concepto	Hacienda Pública/ Patrimonio Contribuido	Hacienda Pública/ Patrimonio Generado de Ejercicios Anteriores	Hacienda Pública/ Patrimonio Generado del Ejercicio	Ajustes por Cambios de Valor	TOTAL
<b>Rectificaciones de Resultados de Ejercicios Anteriores</b>	0.00	0.00	0.00	0.00	0.00
<b>Patrimonio Neto Inicial Ajustado del Ejercicio</b>	0.00	0.00	0.00	0.00	0.00
Aportaciones	0.00	0.00	0.00	0.00	0.00
Donaciones de Capital	0.00	0.00	0.00	0.00	0.00
Actualización de la Hacienda Pública/ Patrimonio	0.00	0.00	0.00	0.00	0.00
<b>Variaciones de la Hacienda Pública/ Patrimonio Neto del Ejercicio</b>	0.00	-1,334,198,045.11	-531,132,536.50	0.00	-1,865,330,581.61
Resultados del Ejercicio (Ahorro/Desahorro)	0.00	0.00	-531,132,536.50	0.00	-531,132,536.50
Resultados de Ejercicios Anteriores	0.00	-325,051,072.24	0.00	0.00	-325,051,072.24
Revalúos	0.00	-1,009,146,972.87	0.00	0.00	-1,009,146,972.87
Reservas	0.00	0.00	0.00	0.00	0.00
<b>Hacienda Pública/ Patrimonio Neto Final del Ejercicio 2016</b>	0.00	-1,334,198,045.11	-531,132,536.50	0.00	-1,865,330,581.61
<b>Cambios en la Hacienda Pública/ Patrimonio Neto del Ejercicio 2017</b>	0.00	0.00	0.00	0.00	0.00
Aportaciones	0.00	0.00	0.00	0.00	0.00
Donaciones de Capital	0.00	0.00	0.00	0.00	0.00
Actualización de la Hacienda Pública/ Patrimonio	0.00	0.00	0.00	0.00	0.00
<b>Variaciones de la Hacienda Pública/ Patrimonio Neto del Ejercicio 2017</b>	0.00	-531,132,536.50	623,437,336.77	0.00	92,304,800.27
Resultados del Ejercicio (Ahorro/Desahorro)	0.00	0.00	623,437,336.77	0.00	623,437,336.77
Resultados de Ejercicios Anteriores	0.00	-531,132,536.50	0.00	0.00	-531,132,536.50
Revalúos	0.00	0.00	0.00	0.00	0.00
Reservas	0.00	0.00	0.00	0.00	0.00
<b>Saldo Neto en la Hacienda Pública / Patrimonio 2017</b>	0.00	-1,865,330,581.61	92,304,800.27	0.00	-1,773,025,781.34

Bajo protesta de decir verdad declaramos que los Estados Financieros y sus Notas son razonablemente correctos y responsabilidad del emisor

*ma. Ana María Salgado*

C.P. Ma. Del Carmen Ponce de León y Grajales  
Jefa Depto. Contabilidad

*Rebeca Galindo Sánchez*

C.P. Adriana Rebeca Galindo Sánchez  
Subdirectora General de Finanzas y Administración

*Eugenio María Salgado*

C.P. Eugenio María Salgado  
Director General



INSTITUTO DE SEGURIDAD Y SERVICIOS SOCIALES DE LOS TRABAJADORES AL SERVICIO DE LOS PODERES DEL ESTADO DE PUEBLA



Rubro de Ingresos	Ingreso		Devengado	Recaudado	Diferencia
	Estimado (1)	Ampliaciones y Reducciones (2)			
Impuestos	0.00	0.00	0.00	0.00	0.00
Cuotas y Aportaciones de Seguridad Social	2,903,170,435.92	187,580,510.86	3,090,750,946.78	3,090,750,946.78	187,580,510.86
Contribuciones de Mejoras	0.00	0.00	0.00	0.00	0.00
Derechos	0.00	0.00	0.00	0.00	0.00
Productos	5,675,724.00	518,786,887.13	524,462,611.13	524,462,611.13	518,786,887.13
Corriente	0.00	0.00	0.00	0.00	0.00
Capital	5,675,724.00	518,786,887.13	524,462,611.13	524,462,611.13	518,786,887.13
Aprovechamientos	0.00	0.00	0.00	0.00	0.00
Capital	86,844.00	4,520,619.24	4,607,463.24	4,607,463.24	4,520,619.24
Corriente	86,844.00	4,520,619.24	4,607,463.24	4,607,463.24	4,520,619.24
Ingresos por Ventas de Bienes y Servicios	0.00	0.00	0.00	0.00	0.00
Capital	6,868,213.80	414,891.72	7,283,105.52	7,283,105.52	414,891.72
Participaciones y Aportaciones	0.00	0.00	0.00	0.00	0.00
Transferencias, Asignaciones, Subsidios y Otras Ayudas	5,486,000.00	101,926,547.20	107,422,547.20	107,422,547.20	101,926,547.20
Ingresos Derivados de Financiamientos	0.00	0.00	0.00	0.00	0.00
<b>Total</b>	<b>2,921,297,217.72</b>	<b>813,229,456.15</b>	<b>3,734,526,673.87</b>	<b>3,734,526,673.87</b>	<b>813,229,456.15</b>

Estado Analítico de Ingresos Por Fuente de Financiamiento	Estimado (1)		Ingreso Modificado (3=1+2)		Devengado (4)		Recaudado (5)		Diferencia (7=5-1)
	Ampliaciones y Reducciones (2)	Ingreso Modificado (3=1+2)	Devengado (4)	Recaudado (5)	Ingresos excedentes <sup>1</sup>	Diferencia (7=5-1)			
<b>Ingresos del Gobierno</b>	<b>11,258,568.00</b>	<b>636,492,621.57</b>	<b>636,492,621.57</b>	<b>636,492,621.57</b>	<b>636,492,621.57</b>	<b>636,492,621.57</b>	<b>636,492,621.57</b>	<b>636,492,621.57</b>	<b>0.00</b>
Impuestos	0.00	0.00	0.00	0.00	0.00	0.00	0.00	0.00	0.00
Contribuciones de Mejoras	0.00	0.00	0.00	0.00	0.00	0.00	0.00	0.00	0.00
Derechos	0.00	0.00	0.00	0.00	0.00	0.00	0.00	0.00	0.00
Productos	5,675,724.00	518,786,887.13	524,462,611.13	524,462,611.13	524,462,611.13	524,462,611.13	524,462,611.13	518,786,887.13	518,786,887.13
Corriente	0.00	0.00	0.00	0.00	0.00	0.00	0.00	0.00	0.00
Capital	5,675,724.00	518,786,887.13	524,462,611.13	524,462,611.13	524,462,611.13	524,462,611.13	524,462,611.13	518,786,887.13	518,786,887.13
Aprovechamientos	0.00	0.00	0.00	0.00	0.00	0.00	0.00	0.00	0.00
Capital	86,844.00	4,520,619.24	4,607,463.24	4,607,463.24	4,607,463.24	4,607,463.24	4,607,463.24	4,520,619.24	4,520,619.24
Corriente	86,844.00	4,520,619.24	4,607,463.24	4,607,463.24	4,607,463.24	4,607,463.24	4,607,463.24	4,520,619.24	4,520,619.24
Participaciones y Aportaciones	0.00	0.00	0.00	0.00	0.00	0.00	0.00	0.00	0.00
Transferencias, Asignaciones, Subsidios y Otras Ayudas	5,486,000.00	101,926,547.20	107,422,547.20	107,422,547.20	107,422,547.20	107,422,547.20	107,422,547.20	101,926,547.20	101,926,547.20
<b>Ingresos de Organismos y Empresas</b>	<b>2,910,038,649.72</b>	<b>187,995,402.58</b>	<b>3,098,034,052.30</b>	<b>3,098,034,052.30</b>	<b>3,098,034,052.30</b>	<b>3,098,034,052.30</b>	<b>3,098,034,052.30</b>	<b>187,995,402.58</b>	<b>187,995,402.58</b>
Cuotas y Aportaciones de Seguridad Social	2,903,170,435.92	187,580,510.86	3,090,750,946.78	3,090,750,946.78	3,090,750,946.78	3,090,750,946.78	3,090,750,946.78	187,580,510.86	187,580,510.86
Ingresos por Ventas de Bienes y Servicios	6,868,213.80	414,891.72	7,283,105.52	7,283,105.52	7,283,105.52	7,283,105.52	7,283,105.52	414,891.72	414,891.72
Transferencias, Asignaciones, Subsidios y Otras Ayudas	0.00	0.00	0.00	0.00	0.00	0.00	0.00	0.00	0.00
<b>Ingresos derivados de financiamiento</b>	<b>0.00</b>	<b>0.00</b>	<b>0.00</b>	<b>0.00</b>	<b>0.00</b>	<b>0.00</b>	<b>0.00</b>	<b>0.00</b>	<b>0.00</b>
Ingresos Derivados de Financiamientos	0.00	0.00	0.00	0.00	0.00	0.00	0.00	0.00	0.00
<b>Total</b>	<b>2,921,297,217.72</b>	<b>813,229,456.15</b>	<b>3,734,526,673.87</b>	<b>3,734,526,673.87</b>	<b>3,734,526,673.87</b>	<b>3,734,526,673.87</b>	<b>3,734,526,673.87</b>	<b>813,229,456.15</b>	<b>813,229,456.15</b>

<sup>1</sup> Los Ingresos excedentes se presentan para efectos de cumplimiento de la Ley General de Contabilidad Gubernamental y el importe reflejado debe ser siempre mayor a cero  
Bajo protesta de decir verdad declaramos que los Estados Financieros y sus Notas son razonablemente correctos y responsabilidad del emisor

*Ma. Carmen Ibarra*

C.P. Ma. Del Carmen Ponce de León y Grajales  
Jefa Depto. Contabilidad

*[Signature]*

C.P. Adriana Rebeca Gallardo Sánchez  
Subdirectora General de Finanzas y Administración

*[Signature]*

C.P. Eugenio Moore Salgado  
Director General





INSTITUTO DE SEGURIDAD Y SERVICIOS SOCIALES  
DE LOS TRABAJADORES AL SERVICIO  
DE LOS PODERES DEL ESTADO DE PUEBLA  
CONFORME SU FUNDAMENTO

Estado Analítico del Ejercicio del Presupuesto de Egresos  
Clasificación por Objeto del Gasto (Capítulo y Concepto)  
Del 1 de Enero al 31 de Diciembre de 2017  
(Pesos)



INSTITUTO DE SEGURIDAD Y SERVICIOS SOCIALES DE LOS TRABAJADORES AL SERVICIO DE LOS PODERES DEL ESTADO DE PUEBLA

Concepto	Aprobado	Ampliaciones/ (Reducciones)	Egresos		Devengado	Pagado	Subejercicio
			Modificado	3 = (1 + 2)			
<b>Servicios Personales</b>	<b>692,165,430.00</b>	<b>-24,833,935.39</b>	<b>667,281,494.61</b>	<b>667,281,494.61</b>	<b>667,038,881.72</b>	<b>0.00</b>	
Remuneraciones al Personal de Carácter Permanente	217,327,020.00	-12,853,623.47	204,473,396.53	204,473,396.53	204,473,396.53	0.00	
Remuneraciones al Personal de Carácter Transitorio	78,516,581.00	4,344,889.44	82,861,470.44	82,861,470.44	82,861,470.44	0.00	
Remuneraciones Adicionales y Especiales	66,439,848.00	-6,939,994.61	59,499,853.39	59,499,853.39	59,499,853.39	0.00	
Seguridad Social	79,991,185.00	-7,113,182.18	72,878,002.82	72,878,002.82	72,878,002.82	0.00	
Otras Prestaciones Sociales y Económicas	215,591,795.00	5,728,032.50	221,319,827.50	221,319,827.50	221,080,714.61	0.00	
Previsiones	0.00	0.00	0.00	0.00	0.00	0.00	
Pago de Estímulos a Servidores Públicos	34,299,001.00	-8,050,057.07	26,248,943.93	26,248,943.93	26,245,443.93	0.00	
<b>Materiales y Suministros</b>	<b>435,366,417.48</b>	<b>-39,894,758.03</b>	<b>395,471,659.45</b>	<b>395,471,659.45</b>	<b>391,943,174.68</b>	<b>0.00</b>	
Materiales de Administración, Emisión de Documentos y Artículos Oficiales	11,810,000.16	-4,887,462.86	6,922,537.30	6,922,537.30	6,148,458.11	0.00	
Alimentos y Utensilios	9,679,999.56	89,710.98	9,769,710.54	9,769,710.54	9,769,710.54	0.00	
Materias Primas y Materiales de Producción y Comercialización	0.00	0.00	0.00	0.00	0.00	0.00	
Materiales y Artículos de Construcción y de Reparación	2,958,000.24	-1,174,494.98	1,783,505.26	1,783,505.26	1,783,505.26	0.00	
Productos Químicos, Farmacéuticos y de Laboratorio	399,022,517.40	-25,609,987.03	373,412,530.37	373,412,530.37	370,662,152.79	0.00	
Combustibles, Lubrificantes y Aditivos	1,335,000.00	-596,476.51	738,523.49	738,523.49	734,495.49	0.00	
Vestuario, Blancos, Prendas de Protección y Artículos Deportivos	6,246,000.12	-4,873,314.51	1,372,685.61	1,372,685.61	1,372,685.61	0.00	
Materiales y Suministros Para Seguridad	0.00	0.00	0.00	0.00	0.00	0.00	
Herramientas, Refracciones y Accesorios Menores	4,314,900.00	-2,842,733.12	1,472,166.88	1,472,166.88	1,472,166.88	0.00	
<b>Servicios Generales</b>	<b>317,191,782.00</b>	<b>255,143,602.36</b>	<b>572,335,384.36</b>	<b>572,335,384.36</b>	<b>534,794,328.29</b>	<b>0.00</b>	
Servicios Básicos	12,715,000.08	-646,153.25	12,068,846.83	12,068,846.83	12,066,249.83	0.00	
Servicios de Arrendamiento	10,919,999.88	-3,676,501.23	7,243,498.65	7,243,498.65	6,755,661.27	0.00	
Servicios Profesionales, Científicos, Técnicos y Otros Servicios	133,207,200.12	288,150,837.71	421,358,037.83	421,358,037.83	393,641,375.25	0.00	
Servicios Financieros, Bancarios y Comerciales	9,850,000.08	-1,668,100.73	8,181,899.35	8,181,899.35	8,181,899.35	0.00	
Servicios de Instalación, Reparación, Mantenimiento y Conservación	108,410,000.04	-8,398,475.33	100,011,524.71	100,011,524.71	92,650,494.02	0.00	
Servicios de Comunicación Social y Publicidad.	735,000.24	-586,082.00	148,918.24	148,918.24	148,918.24	0.00	
Servicios de Traslado y Viáticos	2,764,999.56	341,170.82	3,106,170.38	3,106,170.38	2,981,893.96	0.00	
Servicios Oficiales	2,870,000.04	-1,261,656.60	1,608,343.44	1,608,343.44	1,608,343.44	0.00	
Otros Servicios Generales	35,719,581.96	-17,111,437.03	18,608,144.93	18,608,144.93	16,759,482.93	0.00	
<b>Transferencias, Asignaciones, Subsidios y Otras Ayudas</b>	<b>1,476,573,588.24</b>	<b>509,728,866.62</b>	<b>1,986,302,456.86</b>	<b>1,986,302,456.86</b>	<b>1,985,250,566.25</b>	<b>0.00</b>	
Transferencias Internas y Asignaciones al Sector Público	0.00	0.00	0.00	0.00	0.00	0.00	
Transferencias al Resto del Sector Público	0.00	0.00	0.00	0.00	0.00	0.00	
Subsidios y Subvenciones	0.00	0.00	0.00	0.00	0.00	0.00	
Ayudas Sociales	0.00	0.00	0.00	0.00	0.00	0.00	
Pensiones y Jubilaciones	1,337,032,202.04	401,734,991.21	1,738,767,193.25	1,738,767,193.25	1,737,715,332.64	0.00	
Transferencias a Fideicomisos, Mandatos y Otros Análogos	139,541,386.20	-139,541,386.20	0.00	0.00	0.00	0.00	
Transferencias a la Seguridad Social	0.00	247,535,263.61	247,535,263.61	247,535,263.61	247,535,263.61	0.00	
Donativos	0.00	0.00	0.00	0.00	0.00	0.00	
Transferencias al Exterior	0.00	0.00	0.00	0.00	0.00	0.00	
<b>Bienes Muebles, Inmuebles e Intangibles</b>	<b>0.00</b>	<b>1,628,961.50</b>	<b>1,628,961.50</b>	<b>1,628,961.50</b>	<b>554,081.72</b>	<b>0.00</b>	
Mobiliario y Equipo de Administración	0.00	162,046.70	162,046.70	162,046.70	162,046.70	0.00	
Mobiliario y Equipo Educativo y Recreativo	0.00	10,306.80	10,306.80	10,306.80	10,306.80	0.00	
Equipo e Instrumental Médico y de Laboratorio	0.00	1,336,567.34	1,336,567.34	1,336,567.34	261,687.56	0.00	

MA

2

Concepto	Aprobado 1	Ampliaciones/ (Reducciones) 2	Egresos		Pagado 5	Subejercicio 6 = (3 - 4)
			Modificado 3 = (1 + 2)	Devengado 4		
Vehículos y Equipo de Transporte	0.00	0.00	0.00	0.00	0.00	0.00
Equipo de Defensa y Seguridad	0.00	0.00	0.00	0.00	0.00	0.00
Maquinaria, Otros Equipos y Herramientas	0.00	120,040.66	120,040.66	120,040.66	120,040.66	0.00
Activos Biológicos	0.00	0.00	0.00	0.00	0.00	0.00
Bienes Inmuebles	0.00	0.00	0.00	0.00	0.00	0.00
Activos Intangibles	0.00	0.00	0.00	0.00	0.00	0.00
<b>Inversión Pública</b>	<b>0.00</b>	<b>0.00</b>	<b>0.00</b>	<b>0.00</b>	<b>0.00</b>	<b>0.00</b>
Obra Pública en Bienes de Dominio Público	0.00	0.00	0.00	0.00	0.00	0.00
Obra Pública en Bienes Propios	0.00	0.00	0.00	0.00	0.00	0.00
Proyectos Productivos y Acciones de Fomento	0.00	0.00	0.00	0.00	0.00	0.00
<b>Inversiones Financieras y Otras Provisiones</b>	<b>0.00</b>	<b>0.00</b>	<b>0.00</b>	<b>0.00</b>	<b>0.00</b>	<b>0.00</b>
Inversiones Para el Fomento de Actividades Productivas.	0.00	0.00	0.00	0.00	0.00	0.00
Acciones y Participaciones de Capital	0.00	0.00	0.00	0.00	0.00	0.00
Compra de Títulos y Valores	0.00	0.00	0.00	0.00	0.00	0.00
Concesión de Préstamos	0.00	0.00	0.00	0.00	0.00	0.00
Inversiones en Fideicomisos, Mandatos y Otros Análogos	0.00	0.00	0.00	0.00	0.00	0.00
Otras Inversiones Financieras	0.00	0.00	0.00	0.00	0.00	0.00
Provisiones para Contingencias y Otras Erogaciones Especiales	0.00	0.00	0.00	0.00	0.00	0.00
<b>Participaciones y Aportaciones</b>	<b>0.00</b>	<b>0.00</b>	<b>0.00</b>	<b>0.00</b>	<b>0.00</b>	<b>0.00</b>
Participaciones	0.00	0.00	0.00	0.00	0.00	0.00
Aportaciones	0.00	0.00	0.00	0.00	0.00	0.00
Convenios	0.00	0.00	0.00	0.00	0.00	0.00
<b>Deuda Pública</b>	<b>0.00</b>	<b>0.00</b>	<b>0.00</b>	<b>0.00</b>	<b>0.00</b>	<b>0.00</b>
Amortización de la Deuda Pública	0.00	0.00	0.00	0.00	0.00	0.00
Intereses de la Deuda Pública	0.00	0.00	0.00	0.00	0.00	0.00
Comisiones de la Deuda Pública	0.00	0.00	0.00	0.00	0.00	0.00
Gastos de la Deuda Pública	0.00	0.00	0.00	0.00	0.00	0.00
Costo por Coberturas	0.00	0.00	0.00	0.00	0.00	0.00
Apoyos Financieros	0.00	0.00	0.00	0.00	0.00	0.00
Adeudos de Ejercicios Fiscales Anteriores (Adefas)	0.00	0.00	0.00	0.00	0.00	0.00
<b>Total del Gasto</b>	<b>2,921,297,217.72</b>	<b>701,722,739.06</b>	<b>3,623,019,956.78</b>	<b>3,623,019,956.78</b>	<b>3,579,581,092.66</b>	<b>0.00</b>

Bajo protesta de decir verdad declaramos que los Estados Financieros y sus Notas son razonablemente correctos y responsabilidad del emisor

*Ma. Lorena Schmidt*

C.P. Ma. Del Carmen Ponce de León y Grajales  
Jefa Depto. Contabilidad

*[Signature]*

C.P. Adriana Rebeca Galindo Sánchez  
Subdirectora General de Finanzas y Administración

*[Signature]*

C.P. Eugenio Diego Salgado  
Director General



Estado Analítico del Ejercicio del Presupuesto de Egresos  
Clasificación Administrativa

Del 1 de Enero al 31 de Diciembre de 2017  
(Pesos)



INSTITUTO DE SEGURIDAD Y SERVICIOS SOCIALES DE LOS TRABAJADORES AL SERVICIO DE LOS PODERES DEL ESTADO DE PUEBLA

Concepto	Aprobado 1	Ampliaciones/ (Reducciones) 2	Egresos		Subejercicio 6 = (3-4)	
			Modificado 3 = (1+2)	Devengado 4		
				Pagado 5		
<b>ISSSTEP</b>	<b>\$2,921,297,217.72</b>	<b>\$701,722,739.06</b>	<b>\$3,623,019,956.78</b>	<b>\$3,623,019,956.78</b>	<b>\$3,579,581,062.66</b>	<b>\$0.00</b>
1 DIRECCION GENERAL	\$24,818,706.76	-\$19,816,137.77	\$5,002,568.99	\$5,002,568.99	\$5,002,568.99	\$0.00
2 SUBDIRECCION GENERAL DE SERVICIOS MEDICOS	\$1,115,152,857.80	\$217,274,684.84	\$1,332,427,542.64	\$1,332,427,542.64	\$1,301,596,534.32	\$0.00
3 SUBDIRECCION GENERAL DE PRESTACIONES ECONOMICAS Y SOCIALES	\$1,534,333,772.80	\$505,096,002.02	\$2,039,429,774.82	\$2,039,429,774.82	\$2,038,374,414.21	\$0.00
4 SUBDIRECCION GENERAL DE FINANZAS Y ADMINISTRACION	\$227,403,944.96	-\$2,425,604.84	\$224,978,340.12	\$224,978,340.12	\$213,425,814.93	\$0.00
5 COORDINACION GENERAL DE LA UNIDAD MEDICA DE DESARROLLO ESTRATEGICA	\$13,922,022.52	\$1,921,233.77	\$15,843,256.29	\$15,843,256.29	\$15,843,256.29	\$0.00
6 UNIDAD DE ASUNTOS JURIDICOS	\$5,665,912.88	-\$327,438.96	\$5,338,473.92	\$5,338,473.92	\$5,338,473.92	\$0.00
<b>Total del Gasto</b>	<b>\$2,921,297,217.72</b>	<b>\$701,722,739.06</b>	<b>\$3,623,019,956.78</b>	<b>\$3,623,019,956.78</b>	<b>\$3,579,581,062.66</b>	<b>\$0.00</b>

Bajo protesta de decir verdad declaramos que los Estados Financieros y sus Notas son razonablemente correctos y responsabilidad del emisor

*Mr. Oscar Schmidt*

C.P. Ma. Del Carmen Ponce de León y Grajales  
Jefa Depto. Contabilidad

*[Signature]*

C.P. Adrian Rebeca Galindo Sánchez  
Subdirectora General de Finanzas y Administración

*[Signature]*

C.P. Eugenia Salgado  
Directora General



INSTITUTO DE  
SEGURIDAD Y SERVICIOS SOCIALES  
DE LOS TRABAJADORES AL SERVICIO  
DE LA FEDERACIÓN MEXICANA DE ESTADOS DE PUEBLA  
CONSEJO DE FIDUCIARIOS

**Estado Analítico del Ejercicio del Presupuesto de Egresos**  
**Clasificación Económica (por Tipo de Gasto)**

**Del 1 de Enero al 31 de Diciembre de 2017**  
**(Pesos)**



**INSTITUTO DE SEGURIDAD Y SERVICIOS SOCIALES DE LOS TRABAJADORES AL SERVICIO DE LOS PODERES DEL ESTADO DE PUEBLA**

Concepto	Aprobado 1	Ampliaciones/ Reducciones 2	Egresos Modificado 3 = (1 + 2)	Devengado 4	Pagado 5	Subejercicio 6 = (3 - 4)
Gasto Corriente	1,584,256,015.68	50,829,786.44	1,635,094,802.12	1,635,094,802.12	1,593,782,648.39	0.00
Gasto de Capital	0.00	1,622,697.80	1,622,697.80	1,622,697.80	547,818.02	0.00
Amortización de la Deuda y Disminución de Pasivos	0.00	0.00	0.00	0.00	0.00	0.00
Pensiones y Jubilaciones	1,337,032,202.04	649,270,254.82	1,986,302,456.86	1,986,302,456.86	1,985,250,596.25	0.00
Participaciones	0.00	0.00	0.00	0.00	0.00	0.00
<b>Total del Gasto</b>	<b>2,921,297,217.72</b>	<b>701,722,739.06</b>	<b>3,623,019,956.78</b>	<b>3,623,019,956.78</b>	<b>3,579,581,062.66</b>	<b>0.00</b>

Bajo protesta de decir verdad declaramos que los Estados Financieros y sus Notas son razonablemente correctos y responsabilidad del emisor

*Ma. Lourdes Vazquez*

C.P. Ma. Del Carmen Ponce de León y Grajales  
Jefa Depto. Contabilidad

*Rebeca Galindo Sánchez*

C.P. Adriana Rebeca Galindo Sánchez  
Subdirectora General de Finanzas y Administración

*Eugenio Mejía Salgado*

C.P. Eugenio Mejía Salgado  
Director General



INSTITUTO DE  
SEGURIDAD Y SERVICIOS SOCIALES  
DE LOS TRABAJADORES AL SERVICIO  
DE LOS PODERES DEL ESTADO DE PUEBLA  
CONSEJO DE FIDUCIARIO

**Estado Analítico del Ejercicio del Presupuesto de Egresos**  
**Clasificación Funcional (Finalidad y Función)**  
**Del 1 de Enero al 31 de Diciembre de 2017**  
**(Pesos)**



**INSTITUTO DE SEGURIDAD Y SERVICIOS SOCIALES DE LOS TRABAJADORES AL SERVICIO DE LOS PODERES DEL ESTADO DE PUEBLA**

Concepto	Egresos					
	Aprobado 1	Ampliaciones/ Reducciones 2	Modificado 3 = (1 + 2)	Devengado 4	Pagado 5	Subejercicio 6 = (3 - 4)
<b>Gobierno</b>						
Legislación	0.00	0.00	0.00	0.00	0.00	0.00
Justicia						
Coordinación de la Política de Gobierno						
Relaciones Exteriores						
Asuntos Financieros y Hacendarios						
Seguridad Nacional						
Asuntos de Orden Público y de Seguridad Interior						
Otros Servicios Generales						
<b>Desarrollo Social</b>						
Protección Ambiental	2,921,297,217.72	701,722,739.06	3,623,019,956.78	3,623,019,956.78	3,579,581,062.66	0.00
Vivienda y Servicios a la Comunidad						
Salud	1,115,152,857.80	217,274,684.84	1,332,427,542.64	1,332,427,542.64	1,301,596,534.32	0.00
Recreación, Cultura y Otras Manifestaciones Sociales						
Educación	1,534,333,772.80	505,096,002.02	2,039,429,774.82	2,039,429,774.82	2,036,374,414.21	0.00
Protección Social	271,810,587.12	-20,647,947.80	251,162,639.32	251,162,639.32	239,610,114.13	0.00
Otros Asuntos Sociales						
<b>Desarrollo Económico</b>						
Asuntos Económicos, Comerciales y Laborales en General						
Agropecuaria, Silvicultura, Pesca y Caza						
Combustibles y Energía						
Minería, Manufacturas y Construcción						
Transporte						
Comunicaciones						
Turismo						
Ciencia, Tecnología e Innovación						
Otras Industrias y Otros Asuntos Económicos						
<b>Otras no Clasificadas en Funciones Anteriores</b>						
Transacciones de la Deuda Pública / Costo Financiero de la Deuda						
Transferencias, Participaciones y Aportaciones entre Diferentes Niveles y Orc						
Sanearamiento del Sistema Financiero						
Adeudos de Ejercicios Fiscales Anteriores						
<b>Total del Gasto</b>	<b>2,921,297,217.72</b>	<b>701,722,739.06</b>	<b>3,623,019,956.78</b>	<b>3,623,019,956.78</b>	<b>3,579,581,062.66</b>	<b>0.00</b>

Bajo protesta de decir verdad declaramos que los Estados Financieros y sus Notas son razonablemente correctos y responsabilidad del emisor

*ma. Asunción Hernández*

C.P. Ma. Del Carmen Ponce de León Y Grajales  
Jefa Depto. Contabilidad

*[Signature]*

C.P. Adriana Rebeca Galindo Sánchez  
Subdirectora General de Finanzas y Administración

*[Signature]*

C.P. Eugenio Mora Salgado  
Director General



Gasto por Categoría Programática  
Del 1 de Enero al 31 de Diciembre de 2017  
(Pesos)



INSTITUTO DE SEGURIDAD Y SERVICIOS SOCIALES DE LOS TRABAJADORES AL SERVICIO DE LOS PODERES DEL ESTADO DE PUEBLA

Programas	Concepto	Egresos					
		Aprobado 1	Ampliaciones/ (Reducciones) 2	Modificado 3 = (1+2)	Devengado 4	Pagado 5	Subejercicio 6 = (3 - 4)
Subsidios: Sector Social y Privado o Entidades Federativas y Municipios		\$2,921,297,217.72	\$701,722,739.06	\$3,623,019,956.78	\$3,623,019,956.78	\$3,579,581,062.66	\$0.00
Sujetos a Reglas de Operación		\$0.00	\$0.00	\$0.00	\$0.00	\$0.00	\$0.00
Otros Subsidios		\$0.00	\$0.00	\$0.00	\$0.00	\$0.00	\$0.00
Desempeño de las Funciones		\$2,921,297,217.72	\$701,722,739.06	\$3,623,019,956.78	\$3,623,019,956.78	\$3,579,581,062.66	\$0.00
Prestación de Servicios Públicos		\$2,921,297,217.72	\$701,722,739.06	\$3,623,019,956.78	\$3,623,019,956.78	\$3,579,581,062.66	\$0.00
Provisión de Bienes Públicos		\$0.00	\$0.00	\$0.00	\$0.00	\$0.00	\$0.00
Planeación, seguimiento y evaluación de políticas públicas		\$0.00	\$0.00	\$0.00	\$0.00	\$0.00	\$0.00
Promoción y fomento		\$0.00	\$0.00	\$0.00	\$0.00	\$0.00	\$0.00
Regulación y supervisión		\$0.00	\$0.00	\$0.00	\$0.00	\$0.00	\$0.00
Funciones de las Fuerzas Armadas (Únicamente Gobierno Federal)		\$0.00	\$0.00	\$0.00	\$0.00	\$0.00	\$0.00
Específicos		\$0.00	\$0.00	\$0.00	\$0.00	\$0.00	\$0.00
Proyectos de Inversión		\$0.00	\$0.00	\$0.00	\$0.00	\$0.00	\$0.00
Administrativos y de Apoyo		\$0.00	\$0.00	\$0.00	\$0.00	\$0.00	\$0.00
Apoyo al proceso presupuestario y para mejorar la eficiencia institucional		\$0.00	\$0.00	\$0.00	\$0.00	\$0.00	\$0.00
Apoyo a la función pública y al mejoramiento de la gestión		\$0.00	\$0.00	\$0.00	\$0.00	\$0.00	\$0.00
Operaciones ajenas		\$0.00	\$0.00	\$0.00	\$0.00	\$0.00	\$0.00
Compromisos		\$0.00	\$0.00	\$0.00	\$0.00	\$0.00	\$0.00
Obligaciones de cumplimiento de resolución jurisdiccional		\$0.00	\$0.00	\$0.00	\$0.00	\$0.00	\$0.00
Desastres Naturales		\$0.00	\$0.00	\$0.00	\$0.00	\$0.00	\$0.00
Obligaciones		\$0.00	\$0.00	\$0.00	\$0.00	\$0.00	\$0.00
Pensiones y jubilaciones		\$0.00	\$0.00	\$0.00	\$0.00	\$0.00	\$0.00
Aportaciones a la seguridad social		\$0.00	\$0.00	\$0.00	\$0.00	\$0.00	\$0.00
Aportaciones a fondos de estabilización		\$0.00	\$0.00	\$0.00	\$0.00	\$0.00	\$0.00
Aportaciones a fondos de inversión y reestructura de pensiones		\$0.00	\$0.00	\$0.00	\$0.00	\$0.00	\$0.00
Programas de Gasto Federalizado (Gobierno Federal)		\$0.00	\$0.00	\$0.00	\$0.00	\$0.00	\$0.00
Gasto Federalizado		\$0.00	\$0.00	\$0.00	\$0.00	\$0.00	\$0.00
Participaciones a entidades federativas y municipios		\$0.00	\$0.00	\$0.00	\$0.00	\$0.00	\$0.00
Costo financiero, deuda o apoyos a deudores y ahorradores de la banca		\$0.00	\$0.00	\$0.00	\$0.00	\$0.00	\$0.00
Adeudos de ejercicios fiscales anteriores		\$0.00	\$0.00	\$0.00	\$0.00	\$0.00	\$0.00
<b>Total del Gasto</b>		<b>\$2,921,297,217.72</b>	<b>\$701,722,739.06</b>	<b>\$3,623,019,956.78</b>	<b>\$3,623,019,956.78</b>	<b>\$3,579,581,062.66</b>	<b>\$0.00</b>

Bajo protesta de decir verdad declaramos que los Estados Financieros y sus Notas son razonablemente correctos y responsabilidad del emisor

*ma. carmen ponce*

C.P. Ma. Del Carmen Ponce de León y Grajales  
Jefa Depto. Contabilidad

*Rebeca Galindo Sánchez*

C.P. Adriana Rebeca Galindo Sánchez  
Subdirectora General de Finanzas y Administración

*Enrique Mora Salgado*

C.P. Enrique Mora Salgado  
Director General



INSTITUTO DE  
SEGURIDAD Y SERVICIOS SOCIALES  
DE LOS TRABAJADORES AL SERVICIO  
DEL GOBIERNO DE PUEBLA

Estado Analítico de la Deuda y Otros Pasivos  
Del 1 de Enero al 31 de Diciembre de 2017

(Pesos)



INSTITUTO DE SEGURIDAD Y SERVICIOS SOCIALES DE LOS TRABAJADORES AL SERVICIO DE LOS PODERES DEL ESTADO DE PUEBLA

Denominación de las Deudas	Moneda de Contratación	Institución o País Acreedor	Saldo Inicial del Periodo	Saldo Final del Periodo
<b>DEUDA PÚBLICA</b>				
<b>Deuda Interna</b>				
<b>Corto Plazo</b>				
Instituciones de Crédito	Peso	México	0.00	0.00
Títulos y Valores	Peso	México	0.00	0.00
Arrendamientos Financieros	Peso	México	0.00	0.00
<b>Deuda Externa</b>				
Organismos Financieros Internacionales	Peso	México	0.00	0.00
Deuda Bilateral	Peso	México	0.00	0.00
Títulos y Valores	Peso	México	0.00	0.00
Arrendamientos Financieros	Peso	México	0.00	0.00
<b>Subtotal a Corto Plazo</b>			<b>0.00</b>	<b>0.00</b>
<b>Deuda Interna</b>				
<b>Largo Plazo</b>				
Instituciones de Crédito	Peso	México	0.00	0.00
Títulos y Valores	Peso	México	0.00	0.00
Arrendamientos Financieros	Peso	México	0.00	0.00
<b>Deuda Externa</b>				
Organismos Financieros Internacionales	Peso	México	0.00	0.00
Deuda Bilateral	Peso	México	0.00	0.00
Títulos y Valores	Peso	México	0.00	0.00
Arrendamientos Financieros	Peso	México	0.00	0.00
<b>Subtotal a Largo Plazo</b>			<b>0.00</b>	<b>0.00</b>
<b>Otros Pasivos</b>	Peso	México	5,812,708,875.65	5,584,572,057.32
<b>Total Deuda y Otros Pasivos</b>			<b>5,812,708,875.65</b>	<b>5,584,572,057.32</b>

Bajo protesta de decir verdad declaramos que los Estados Financieros y sus Notas son razonablemente correctos y responsabilidad del emisor

*Ma. Carmen Ponce de León*

C.P. Ma. Del Carmen Ponce de León y Grajales

Jefa Depto. Contabilidad

*C. J. Adiliana Rebeca Galindo Sánchez*

C. J. Adiliana Rebeca Galindo Sánchez

Subdirectora General de Finanzas y Administración

*C. P. Eugenio Mora Santiago*

C. P. Eugenio Mora Santiago

Director General



INSTITUTO DE SEGURIDAD Y SERVICIOS SOCIALES DE LOS TRABAJADORES AL SERVICIO DE LOS PODERES DEL ESTADO DE PUEBLA

Concepto	Estimado	Devengado	Pagado
<b>I. Ingresos Presupuestarios (=I+2)</b>			
1. Ingresos del Gobierno de la Entidad Federativa 1	2,921,297,217.72	3,734,526,673.87	3,734,526,673.87
2. Ingresos del Sector Paraestatal 1	0.00	0.00	0.00
2. Ingresos del Sector Paraestatal 1	2,921,297,217.72	3,734,526,673.87	3,734,526,673.87
<b>II. Egresos Presupuestarios (=I-3+4)</b>			
3. Egresos del Gobierno de la Entidad Federativa 2	2,921,297,217.72	3,623,019,956.78	3,579,581,062.66
4. Egresos del Sector Paraestatal 2	0.00	0.00	0.00
4. Egresos del Sector Paraestatal 2	2,921,297,217.72	3,623,019,956.78	3,579,581,062.66
<b>III. Balance Presupuestario (Superávit o Déficit) (III = I - II)</b>			
	0.00	111,506,717.09	154,945,611.21
<b>Concepto</b>	<b>Estimado</b>	<b>Devengado</b>	<b>Pagado</b>
<b>III. Balance presupuestario (Superávit o Déficit)</b>	0.00	111,506,717.09	154,945,611.21
<b>IV. Intereses, Comisiones y Gastos de la Deuda</b>	0.00	0.00	0.00
<b>V. Balance Primario (Superávit o Déficit) (V= III - IV)</b>	0.00	111,506,717.09	154,945,611.21
<b>Concepto</b>	<b>Estimado</b>	<b>Devengado</b>	<b>Pagado</b>
<b>A. Financiamiento</b>	0.00	0.00	0.00
<b>B. Amortización de la deuda</b>	0.00	0.00	0.00
<b>C. Endeudamiento ó desendeudamiento (C = A - B)</b>	0.00	0.00	0.00

1. Los Ingresos que se presentan son los ingresos presupuestarios totales sin incluir los ingresos por financiamientos. Los Ingresos del Gobierno de la Entidad Federativa corresponden a los del Poder Ejecutivo, Legislativo, Judicial y Autónomos
  2. Los egresos que se presentan son los egresos presupuestarios totales sin incluir los egresos por amortización. Los egresos del Gobierno de la Entidad Federativa corresponden a los del Poder Ejecutivo, Legislativo, Judicial y Autónomos
  3. Para Ingresos se reportan los ingresos recaudados; para egresos se reportan los egresos pagados
- Bajo protesta de decir verdad declaramos que los Estados Financieros y sus Notas son razonablemente correctos y responsabilidad del emisor

*Ma. Concepción...*

C.P. Ma. Del Carmen Ponce de León y Grajales  
Jefa Depto. Contabilidad

*[Signature]*

C.P. Adriana Rebeca Galindo Sánchez  
Subdirectora General de Finanzas y Administración

*[Signature]*

C.P. Eugenio Mora Salgado  
Director General





Intereses de la Deuda  
 Del 1 de Enero al 31 de Diciembre de 2017  
 (Pesos)



**INSTITUTO DE SEGURIDAD Y SERVICIOS SOCIALES DE LOS TRABAJADORES AL SERVICIO DE LOS PODERES DEL ESTADO DE PUEBLA**

Identificación de Crédito o Instrumento		Devengado Créditos Bancarios	Pagado
<b>NO APLICA</b>			
Total Créditos Bancarios		0	0
<b>Otros Instrumentos de Deuda</b>			
Total Otros Instrumentos de Deuda		0	0
<b>TOTAL</b>		<b>0</b>	<b>0</b>

Bajo protesta de decir verdad declaramos que los Estados Financieros y sus Notas son razonablemente correctos y responsabilidad del emisor

*Mrs. Lourdes Vebis*

C.P. Ma. Del Carmen Ponce de León y Grajales  
 Jefa Depto. Contabilidad

*[Signature]*

C.P. Adriana Rebeca Galindo Sánchez  
 Subdirectora General de Finanzas y Administración

*[Signature]*

C.P. Eugenio Mora Salgado  
 Director General





I Notas de Desglose

I.1 Información Contable

1) Notas al Estado de Situación Financiera

Activo

Efectivo y Equivalentes

Incluye los siguientes recursos: moneda fraccionaria asignada a los fondos revolventes, recursos propios, así como depósitos de terceros en administración de entidades de la administración pública estatal y por empresas privadas, como se muestra a continuación:

Concepto	2017	2016
DEPÓSITOS DE FONDOS DE TERCEROS EN GARANTÍA Y/O ADMINISTRACIÓN	794,983.32	794,983.32
Instituciones o Dependencias Oficiales	761,127.00	761,127.00
Empresas o Personas Privadas	33,856.32	33,856.32
BANCOS/ TESORERÍA	2,397.43	-
Bancos H.S.B.C	2,397.43	-
<b>TOTAL</b>	<b>797,380.75</b>	<b>794,983.32</b>

Derechos a Recibir Efectivo y Equivalentes

Corresponde a los importes pendientes de cobro al 31 de diciembre del 2017, por Inversiones Financieras a Corto Plazo, así como préstamos que se otorgan conforme a ley del ISSSTEP en sus diversas modalidades, los deudores Diversos se conforman de la siguiente forma:

Concepto	Hasta 90 días	Hasta 180 días	Hasta 365 Días	2017	2016
INVERSIONES FINANCIERAS DE CORTO PLAZO				403,818,467.47	466,331,631.18
Interacciones Casa de Bolsa Cont.100060690	193,381,669.45	184,877,263.60	184,877,263.60	193,381,669.45	285,366,868.57
Interacciones Contrato 60725				184,877,263.60	171,246,319.07
Mutiva Casa de Bolsa				5,557,548.31	5,629,218.66
GBM Contrato 133340				-	4,089,224.88
Ve por Mas Casa de Bolsa	20,001,986.11	20,001,986.11		20,001,986.11	-
CUENTAS POR COBRAR A CORTO PLAZO				4,776.21	8,257.71
Instituciones ó Dependencias Oficiales	4,776.21	4,776.21		4,776.21	8,257.71
DEUDORES DIVERSOS POR COBRAR A CORTO PLAZO				753,180.00	600,000.00
Empresas y/o Personas Privadas				600,000.00	600,000.00
Funcionarios y Empleados	153,180.00	153,180.00		153,180.00	-
PRÉSTAMOS OTORGADOS A CORTO PLAZO				99,030,794.08	112,341,524.66
Préstamos a Corto Plazo	99,030,794.08	99,030,794.08		99,030,794.08	112,341,524.66
<b>TOTAL</b>				<b>503,607,217.76</b>	<b>579,281,413.55</b>

Cabe destacar que la Cuenta de Deudores de Empresas y Funcionarios, comprende un adeudo de Javier Cabrera Villa por 600 mil pesos, situación jurídica que se encuentra en la Actualización de la Planilla de la Liquidación con la finalidad de contar con la Aprobación Judicial de monto adeudado actualizado, el cual será debidamente notificado para su ejecución.

**Derechos a Recibir Bienes o Servicios**

El saldo que muestra esta cuenta al 31 de diciembre del 2017, corresponde principalmente a anticipos entregados a los proveedores de bienes y servicios, los cuales serán amortizados en el ejercicio.

Concepto	2017	2016
OTROS DERECHOS A RECIBIR BIENES O SERVICIOS A CORTO PLAZO	2,598,333.13	2,014,768.01
Pendiente De Aplicar Antipo. A Proveedores	2,598,333.13	2,014,768.01
<b>TOTAL</b>	<b>2,598,333.13</b>	<b>2,014,768.01</b>

**Inversiones Financieras a Largo Plazo**

En este rubro representa el monto de los recursos destinados a fideicomisos, mandatos y contratos análogos para el ejercicio de las funciones encomendadas.

Concepto	2017	2016
FIDEICOMISOS, MANDATOS Y CONTRATOS ANALOGOS	1,774,079,079.58	1,840,358,564.90
Fideicomisos, Mandatos y Contratos Análogos Públicos Financieros	1,774,079,079.58	1,840,358,564.90
<b>TOTAL</b>	<b>1,774,079,079.58</b>	<b>1,840,358,564.90</b>

**Derechos a Recibir Efectivo o Equivalentes a Largo Plazo**

En este rubro se consideran los importes que representan un derecho de cobro a favor del Instituto, exigibles en un plazo mayor a doce meses integrados de la siguiente manera:

Concepto	2017	2016
DERECHOS A RECIBIR EFECTIVO O EQUIVALENTES A LARGO PLAZO	1,085,524,629.10	1,060,787,011.78
Préstamos Otorgados a Largo Plazo	1,085,524,629.10	1,060,787,011.78
<b>TOTAL</b>	<b>1,085,524,629.10</b>	<b>1,060,787,011.78</b>

Dicho importe corresponde a préstamos otorgados a plazos mayores a un año, de conformidad con la legislación vigente.

**Bienes Inmuebles, Infraestructura y Construcciones en Proceso**

Este rubro representa el monto de los bienes inmuebles, así como los gastos derivados de actos de su adquisición y adjudicación y los que se generen por estudios de preinversión, cuando se realicen por causas de interés público.

Esta cantidad se encuentra conciliada con el inventario correspondiente y se integra de la siguiente manera:

Concepto	2017	2016
Prédio Rústico (18 Oriente)	2,530,202.40	2,530,202.40
Complejo Hospitalario ( San Baltazar Campeche)	211,217,286.27	207,488,145.14
Clinica 1 (24 Norte 802)	13,856,382.94	13,856,382.94
Clinica 2 (El Cerrito)	13,595,981.40	13,595,981.40
Bod P/ Archivo En Desuso (Privada Sinaloa)	4,299,773.20	4,299,773.20
Centro De B Soc Y Cult,	16,965,488.16	16,965,488.16
Bodega Para Archivo En Desuso (23 Sur)	4,330,792.91	4,330,792.91
Almacén De Ins Méd Y Desechables(Terreno Col. Azcárate)	4,387,151.50	4,387,151.50
Unidad Médico Familiar Cd. Serdán	4,257,166.43	4,257,166.43
Unidad Médico Familiar Izúcar De Matamoros	4,928,191.46	4,066,060.68
Unidad Médico Familiar De Huauclhango	6,209,041.20	6,209,041.20
Unidad Médico Familiar De Teztlitlán	6,241,843.00	6,241,843.00
Unidad Médico Familiar De Tepexi De Rodríguez	5,334,220.33	5,334,220.33
Clinica Zacatlan (Barrio De Maquixtla)	9,751,688.99	9,751,688.99
Clinica Hospital Hermanos Serdán	18,159,534.55	18,159,534.55
Unidad Médico Familiar De Chiauhtla De Tapia	5,710,320.14	5,710,320.14
Est Inf No. 2 Y Fracc Del Area De Jgos (17 Ore Centro Cultural)	2,537,974.56	2,537,974.56
Edificios no Habitacionales en proceso	-	4,591,271.91
<b>TOTAL</b>	<b>334,313,039.44</b>	<b>334,313,039.44</b>



**Bienes Muebles**

Importe de los de Bienes Muebles que se tienen en el Instituto. Integrados de la siguiente manera:  
Esta cantidad se encuentra conciliada con el inventario correspondiente.

Concepto	2017	2016
<b>TOTAL</b>	<b>181,276,319.96</b>	<b>179,998,833.30</b>
MOBILIARIO Y EQUIPO DE ADMINISTRACIÓN	77,673,112.70	77,673,112.70
MOBILIARIO Y EQUIPO EDUCACIONAL Y RECREATIVO	2,586,129.09	2,575,822.29
EQUIPO E INSTRUMENTAL MÉDICO Y DE LABORATORIO	84,345,000.68	83,191,693.18
VEHICULOS Y EQUIPO DE TRANSPORTE	5,058,275.04	5,058,275.04
MAQUINARIA, OTROS EQUIPOS Y HERRAMIENTAS	11,613,802.45	11,499,930.09

**Depreciación, deterioro y amortización acumulada**

Al 31 de Diciembre del presente ejercicio se han depreciado bienes muebles adquiridos del ejercicio fiscal 2014 al 2017, de conformidad con los montos de vida útil y porcentaje de depreciación emitido por el Consejo de Armonización Contable, teniendo los siguientes importes:

Concepto	2017	2016
<b>TOTAL</b>	<b>70,649,723.74</b>	<b>50,170,320.26</b>
Depreciación Acumulada de Mobiliario y Equipo de Administración.	58,537,128.87	42,086,510.65
Depreciación Acumulada de Mobiliario y Equipo Educativo y Recreativo.	84,573.88	53,372.60
Depreciación Acumulada de Instrumental Médico y de Laboratorio.	10,858,596.68	7,285,287.22
Depreciación Acumulada de Equipo de Transporte.	981,086.35	681,294.73
Depreciación Acumulada de Maquinaria, otros Equipos y Herramientas.	188,337.96	63,855.06

**Pasivo**

**Cuentas por Pagar**

En este rubro se consideran los importes que representan obligaciones de pago del Instituto a corto y largo plazo.

Concepto	2017	2016
<b>TOTAL</b>	<b>82,285,903.67</b>	<b>178,816,303.65</b>
SERVICIOS PERSONALES POR PAGAR A CORTO PLAZO	2,817,840.20	2,887,536.70
PROVEEDORES POR PAGAR A CORTO PLAZO	43,986,167.08	140,274,385.42
PARTICIPACIONES Y APORTACIONES POR PAGAR A CORTO PLAZO	3,003,597.44	-
RETENCIONES Y CONTRIBUCIONES POR PAGAR A CORTO PLAZO	31,744,684.95	32,742,810.92
DEVOLUCIONES DE LA LEY DE INGRESOS POR PAGAR A CORTO PLAZO	294,887.00	794,881.15
OTRAS CUENTAS POR PAGAR A CORTO PLAZO	438,727.00	2,116,689.46

Este rubro se refiere a obligaciones factibles de pago que se encuentran respaldadas con el saldo de la cuenta de Derechos a Recibir Efectivo o Equivalentes específicamente Inversiones a Corto Plazo, incluye principalmente dentro del rubro de Servicios Personales las retenciones de la primera y segunda quincena del mes de diciembre.

**Fondos y Bienes de Terceros en Garantía y/o Administración**

El Instituto custodia recursos provenientes de préstamos los cuales se concentran en la cuenta de Fondos y Bienes de Terceros en Garantía y/o Administración, que en su caso podrán ser utilizados para sufragar los créditos que no puedan ser cobrados en caso de deceso, esta cuenta se integra al 31 de diciembre como a continuación se menciona:

Concepto	2017	2016
<b>TOTAL</b>	<b>10,438,198.69</b>	<b>21,211,473.87</b>
FONDOS Y BIENES DE TERCEROS EN GARANTÍA Y/O ADMINISTRACIÓN	10,438,198.69	21,211,473.87
Pendiente De Aplicar Antpo. A Proveedores		

2) Notas al Estado de Variaciones en el Patrimonio

Patrimonio

La cuenta de Patrimonio presentó los siguientes saldos:

Concepto	2017	2016
Hacienda Pública/Patrimonio Generado	-	-
Hacienda Pública/Patrimonio Contribuido	1,773,025,781.34	1,865,330,581.61
<b>TOTAL</b>	<b>1,773,025,781.34</b>	<b>1,865,330,581.61</b>

Patrimonio Generado

Representa la suma de los resultados de la gestión de ejercicios anteriores, incluyendo el patrimonio generado anterior a la armonización contable de el instituto, que se compone los bienes muebles, inmuebles y almacenes, resultado del ejercicio corriente y los eventos identificables y cuantificables que le afectan, los principales movimientos que integraron dicho monto son los siguientes:

Concepto	2017	2016
Resultado del Ejercicio (Ahorro/Desahorro)	92,304,800.27	-531,132,536.50
Resultados de Ejercicios Anteriores	-856,183,608.74	-325,051,072.24
Revalúos	-1,009,146,972.87	-1,009,146,972.87
<b>TOTAL</b>	<b>-1,773,025,781.34</b>	<b>-1,865,330,581.61</b>

Resultado del Ejercicio (Ahorro/Desahorro)

Al cierre del mes de Diciembre del 2017, el instituto presentó un Ahorro Neto del Ejercicio por la cantidad de 92 millones 304 mil pesos, resultado de los ingresos devengados en el período y los gastos del mismo.

Los Ingresos y Gastos se explican en las Notas al Estado de Actividades.

Resultado de Ejercicios Anteriores

Esta cuenta muestra los resultados acumulados provenientes de ejercicios anteriores, y el patrimonio por incorporación de bienes muebles e inmuebles.

Revalúos

Representa el importe de la actualización acumulada de los bienes inmuebles, por un incremento de \$ 56,847,804.65 y un decremento de \$ 1,065,994,777.52 obteniendo la diferencia y mismo que se refleja en el monto del patrimonio, así como lo reflejado en los estados financieros contables.

*MS*

*2*



3) Notas al Estado de Actividades

Ingresos y Otros Beneficios

Ingresos de Gestión

Representa el importe de ingresos devengados propios conforme a ley, por cuotas y aportaciones principalmente. Así como otros ingresos por atención a pacientes no derechohabientes y productos y aprovechamientos de Tipo Corriente.

Concepto	2017	2016
<b>TOTAL</b>	<b>3,627,104,126.67</b>	<b>3,043,396,500.51</b>
CUOTAS Y APORTACIONES DE SEGURIDAD SOCIAL	3,090,750,946.78	2,976,188,066.59
PRODUCTOS DE TIPO CORRIENTE	524,462,611.13	54,819,816.99
APROVECHAMIENTOS DE TIPO CORRIENTE	4,607,463.24	3,289,843.95
INGRESOS POR VENTA DE BIENES Y SERVICIOS	7,283,105.52	9,098,772.98

Cuotas y Aportaciones de Seguridad Social

La mayor parte de ingresos devengados en el Instituto proviene de las Cuotas y Aportaciones de Seguridad Social, principal motor del Instituto comprendidos en la Ley del ISSSTEP.

Productos

Comprenden el importe de los ingresos por los rendimientos financieros generados por inversiones al periodo informado, así como por intereses devengados por los diferentes préstamos otorgados conforme a la ley de ISSSTEP.

Ingresos por ventas de Bienes y Servicios

Los ingresos registrados en este concepto se refieren principalmente a los servicios otorgados por las estancias infantiles en beneficio de los derechohabientes, al 31 de diciembre del 2017.

Ingresos por Participaciones, Aportaciones y Transferencias

Los ingresos que el Instituto recibe por concepto de Participaciones, Aportaciones y Convenios se registran en esta cuenta, se recibieron las siguientes cantidades:

Concepto	2017	2016
<b>TOTAL</b>	<b>107,422,547.20</b>	<b>237,261,488.44</b>
PARTICIPACIONES Y APORTACIONES	107,422,547.20	-
TRANSFERENCIAS, ASIGNACIONES, SUBSIDIOS Y OTRAS AYUDAS	-	237,261,488.44

Gastos y Otras Pérdidas

Gastos de Funcionamiento

Se integra por las cuentas de Servicios Personales, Materiales y Suministros y Servicios Generales, necesarios para el adecuado funcionamiento de las unidades administrativas del Instituto, las cuales se detallan en el siguiente cuadro:

Concepto	2017	2016
<b>TOTAL</b>	<b>1,635,088,538.42</b>	<b>1,638,903,476.93</b>
SERVICIOS PERSONALES	667,281,494.61	621,128,426.61
MATERIALES Y SUMINISTROS	395,471,659.45	649,260,079.91
SERVICIOS GENERALES	572,335,384.36	368,514,970.41

*[Handwritten mark]*

*[Handwritten mark]*

### Servicios Personales

Corresponde al gasto por las remuneraciones al personal de carácter permanente y eventual al servicio del instituto y las obligaciones que se generan como son las aportaciones conforme a la ley del ISSSTEP.

Concepto	2017	2016
REMUNERACIONES AL PERSONAL DE CARÁCTER PERMANENTE	204,473,396.53	198,738,140.06
REMUNERACIONES AL PERSONAL DE CARÁCTER TRANSITORIO	82,861,470.44	78,693,511.49
REMUNERACIONES ADICIONALES Y ESPECIALES	59,499,853.39	57,939,555.74
SEGURIDAD SOCIAL	72,878,002.82	70,915,619.41
OTRAS PRESTACIONES SOCIALES Y ECONÓMICAS	221,319,827.50	186,847,065.08
PAGO DE ESTÍMULOS A SERVIDORES PÚBLICOS	26,248,943.93	27,994,534.83
<b>TOTAL</b>	<b>667,281,494.61</b>	<b>621,128,426.61</b>

### Materiales y Suministros

Corresponde al gasto por los insumos requeridos para el otorgamiento de bienes a los derechohabientes, así como para el desempeño de las funciones administrativas.

Concepto	2017	2016
MATERIALES DE ADMINISTRACIÓN, EMISIÓN DE DOCUMENTOS Y ARTÍCULOS OFICIALES	6,922,537.30	22,481,297.46
ALIMENTOS Y UTENSILIOS	9,769,710.54	8,145,371.24
MATERIALES Y ARTÍCULOS DE CONSTRUCCIÓN Y DE REPARACIÓN	1,783,505.26	1,455,657.42
PRODUCTOS QUÍMICOS, FARMACÉUTICOS Y DE LABORATORIO	373,412,530.37	607,545,830.25
COMBUSTIBLES, LUBRICANTES Y ADMITIVOS	738,523.49	904,257.15
VESTUARIO, BLANCOS, PRENDAS DE PROTECCIÓN Y ARTÍCULOS DEPORTIVOS	1,372,685.61	5,725,181.32
HERRAMIENTAS, REFACCIONES Y ACCESORIOS MENORES	1,472,166.88	3,002,485.07
<b>TOTAL</b>	<b>395,471,659.45</b>	<b>649,260,079.91</b>

### Servicios Generales

Corresponde al importe por el gasto generado por los servicios contratados para el funcionamiento del instituto para el otorgamiento de servicios a los derechohabientes, así como para las funciones en la operación del Instituto.

Concepto	2017	2016
SERVICIOS BÁSICOS	12,068,846.83	10,155,183.02
SERVICIOS DE ARRENDAMIENTO	7,243,498.65	10,447,688.12
SERVICIOS PROFESIONALES, CIENTÍFICOS Y TÉCNICOS Y OTROS SERVICIOS	421,358,037.83	166,558,529.42
SERVICIOS FINANCIEROS, BANCARIOS Y COMERCIALES	8,181,899.35	13,733,663.10
SERVICIOS DE INSTALACIÓN, REPARACIÓN, MANTENIMIENTO Y CONSERVACIÓN	100,011,524.71	144,799,701.40
SERVICIOS DE COMUNICACIÓN SOCIAL Y PUBLICIDAD	148,918.24	43,957.62
SERVICIOS DE TRASLADO Y VIÁTICOS	3,106,170.38	2,424,190.53
SERVICIOS OFICIALES	1,608,343.44	2,877,745.12
OTROS SERVICIOS GENERALES	18,608,144.93	17,474,312.08
<b>TOTAL</b>	<b>572,335,384.36</b>	<b>368,514,970.41</b>

### Transferencias, Asignaciones, Subsidios y Otras Ayudas

Corresponde el gasto por el pago de nómina de pensiones y jubilaciones, así como las transferencias realizadas al fideicomiso de pensiones y jubilaciones. Además de pagos de marcha y estímulos a los trabajadores del gobierno del estado.

Concepto	2017	2016
TRANSFERENCIAS AL RESTO DEL SECTOR PÚBLICO	-	402,591,186.31
AYUDAS SOCIALES	-	-
PENSIONES Y JUBILACIONES	1,738,767,193.25	1,588,485,763.87
TRANSFERENCIAS A LA SEGURIDAD SOCIAL	247,535,263.61	132,185,740.42
<b>TOTAL</b>	<b>1,986,302,456.86</b>	<b>2,123,262,690.60</b>



**Conciliación entre los ingresos presupuestarios y los gastos contables, así como entre los egresos presupuestarios y los gastos contables.**

Conciliación entre los Ingresos Presupuestarios y Contables	
Del 1 de Enero al 31 de Diciembre del 2017	
(Cifras en pesos)	
<b>1. Ingresos Presupuestarios</b>	3,734,526,673.87
<b>2. Más ingresos contables no presupuestarios</b>	-
Incremento por variación de inventarios	-
Disminución del exceso de estimaciones por pérdida o deterioro u obsolescencia	-
Disminución del exceso de provisiones	-
Otros ingresos y beneficios varios	-
Otros ingresos contables no presupuestarios	-
<b>3. Menos ingresos presupuestarios no contables</b>	-
Productos de capital	-
Aprovechamientos capital	-
Ingresos derivados de financiamientos	-
Otros ingresos presupuestarios no contables	-
<b>4. Ingresos Contables (4 = 1 + 2 - 3)</b>	<b>3,734,526,673.87</b>

Conciliación entre los Egresos Presupuestarios y los Gastos Contables	
Del 1 de Enero al 31 de Diciembre del 2017	
(Cifras en Pesos)	

<b>1. Total de egresos (presupuestarios)</b>	3,623,019,956.78
<b>2. Menos egresos presupuestarios no contables</b>	162,046.70
Mobiliario y equipo de administración	10,306.80
Mobiliario y equipo educacional y recreativo	1,336,567.34
Vehículos y equipo de transporte	-
Equipo de defensa y seguridad	-
Maquinaria, otros equipos y herramientas	120,040.66
Activos biológicos	-
Bienes inmuebles	-
Activos intangibles	-
Obra pública en bienes propios	-
Acciones y participaciones de capital	-
Compra de títulos y valores	-
Inversiones en fideicomisos, mandatos y otros analogos	-
Provisiones para contingencias y otras erogaciones especiales	-
Amortización de la deuda pública	-
Adeudos de ejercicios fiscales anteriores (ADEFAS)	-
Otros Egresos Presupuestarios No Contables	-
<b>3. Más Gasto Contables No Presupuestales</b>	20,479,403.48
Estimaciones, depreciaciones, deterioros, obsolescencia y amortizaciones	-
Provisiones	-
Disminución de inventarios	-
Aumento por insuficiencia de estimaciones por pérdida o deterioro u obsolescencia	-
Aumento por insuficiencia de provisiones	-
Otros Gastos	351,474.84
Otros Gastos Contables No Presupuestales	-
<b>4. Total de Gasto Contable (4 = 1 - 2 + 3)</b>	<b>3,642,221,873.60</b>

B

100

El concepto de Incremento Neto en Efectivo y Equivalentes al Efectivo, se determina por la variación entre el saldo final menos el saldo inicial del ejercicio, de la cuenta de Efectivo y Equivalentes y se refiere a los recursos a corto plazo de gran liquidez que son fácilmente convertibles en importes determinados de efectivo, estando sujetos a un riesgo mínimo de cambio en su valor.

Concepto	Importe
FLUJO DE LAS ACTIVIDADES DE OPERACIÓN	155,499,692.93
FLUJO DE LAS ACTIVIDADES DE INVERSIÓN	- 554,081.72
FLUJO DE LAS ACTIVIDADES DE FINANCIAMIENTO	- 154,943,213.78
<b>TOTAL</b>	<b>2,397.43</b>
INCREMENTO NETO DEL EFECTIVO O EQUIVALENTES	2,397.43

El Flujo Neto de Efectivo por Actividades de Operación representa el resultado de la gestión del ejercicio fiscal, es decir la diferencia entre el origen de los recursos (Ingresos) y la aplicación de los mismos (gastos), los cuales se detallan en las Notas al Estado Analítico de los Ingresos Presupuestarios y Analítico de los Egresos, montos recaudados y pagados respectivamente que para el periodo del 1 de enero al 31 de Diciembre del 2017 ascendió a 155 millones 499 mil 692 pesos.

#### Conciliación de los Flujos Netos de Efectivo por Actividades de Operación

Concepto	2017	2016
DEPÓSITOS DE FONDOS DE TERCEROS EN GARANTÍA Y/O ADMINISTRACIÓN	794,983.32	794,983.32
Instituciones ó Dependencias Oficiales	761,127.00	761,127.00
Empresas ó Personas Privadas	33,856.32	33,856.32
BANCOS/TESORERÍA	2,397.43	-
Bancos H.S.B.C	2,397.43	-
<b>TOTAL</b>	<b>797,380.75</b>	<b>794,983.32</b>

#### Efectivo y Equivalentes

- Operación
- Inversión
- Financiamiento

La estructura del Estado de Flujos de Efectivo incluye los rubros por actividades de:

Proporciona una base para evaluar la capacidad del ente para generar efectivo y equivalentes de efectivo, así como su capacidad para utilizar los flujos derivados de ellos.

Su finalidad es proveer de información sobre los flujos de efectivo del ente público identificando las fuentes de entradas y salidas de recursos, clasificadas por actividades de operación, de inversión y de financiamiento.

#### 4) Notas al Estado de Flujos de Efectivo

**III Información Presupuestal**

**1) Estado analítico del Ejercicio del Presupuesto de Egresos**

Descripción	Presupuesto			Variación	Porcentual
	Autorizado	Devengado	Nominal		
Servicios Personales	692,165,430.00	667,281,494.61	24,883,935.39	-0.04	
Materiales y Suministros	435,366,417.48	395,471,659.45	39,894,758.03	-0.09	
Servicios Generales	317,191,782.00	572,335,384.36	255,143,602.36	0.80	
Transferencias, Asignaciones, Subsidios y Otras Ayudas	1,476,573,588.24	1,986,302,456.86	509,728,868.62	0.35	
Bienes Muebles, Inmuebles e Intangibles	-	1,628,961.50	1,628,961.50	0.00	
Inversión Pública	-	-	-	0.00	
Inversiones Financieras y Otras Provisiones	-	-	-	0.00	
Participaciones y Aportaciones	-	-	-	0.00	
Deuda Pública	-	-	-	0.00	
<b>Total</b>	<b>2,921,297,217.72</b>	<b>3,623,019,956.78</b>	<b>701,722,739.06</b>	<b>0.24</b>	

Nota: La variación son recursos por ejercer.

**2) Estado analítico de Ingresos Presupuestales**

Descripción	Ingreso			Variación	Porcentual
	Estimado	Recaudado	Nominal		
Cuotas y Aportaciones de Seguridad Social	2,903,170,435.92	3,090,750,946.78	187,580,510.86	0.06	
Productos	5,675,724.00	524,462,611.13	518,786,887.13	91.40	
Aprovechamientos	86,844.00	4,607,463.24	4,520,619.24	52.05	
Ingresos por Ventas de Bienes y Servicios	6,868,213.80	7,283,105.52	414,891.72	0.06	
Participaciones y Aportaciones	5,496,000.00	107,422,547.20	101,926,547.20	18.55	
Transferencias, Asignaciones, Subsidios y Otras Ayudas	-	-	-	0.00	
<b>Total</b>	<b>2,921,297,217.72</b>	<b>3,734,526,673.87</b>	<b>813,229,456.15</b>	<b>0.28</b>	

Nota: La variación son recursos por ejercer.



**II. Notas de Memoria**

**Cuentas de Orden**

Las cuentas de orden se utilizan para registrar movimientos de valores que no afectan o modifican la situación financiera del Estado, sin embargo, su incorporación en libros es necesaria con fines de recordatorio contable, de control y en general sobre los aspectos administrativos, o bien para consignar los derechos o responsabilidades contingentes que puedan o no presentarse en el futuro.

**Cuentas de Orden Contables**

Registan eventos que, si bien no representan hechos económico-financieros que alteren el patrimonio y los resultados del Gobierno del Estado, informan sobre circunstancias contingentes o eventuales de importancia, que en determinadas condiciones, pueden producir efectos patrimoniales.

Concepto	Importe
<b>BIENES EN CONSEJONADOS O EN COMODATO</b>	<b>\$ 3,446,970,886.22</b>

**BIENES BAJO CONTRATO EN COMODATO**

Bienes en Comodato \$ 19,542,260.55

Cartas Compromiso Pago Deudoras \$ 2,061,698.93

Cuentas Recuperado De Mas \$ 2,143.57

Cuentas por Cobrar Pensiones y Jubilaciones, y Fovissstep \$ 3,199,026,801.41

Proyecto De Inversion Integral Deudora \$ 226,337,981.76

**Cuentas de Orden Presupuestarias**

Estas cuentas muestran las diferentes etapas de los recursos presupuestarios durante un ejercicio fiscal, de conformidad con los presupuestos aprobados de ingresos y Egresos vigentes.

Concepto	Importe
<b>Ley de Ingresos Estimada</b>	<b>2,921,297,217.72</b>

Modificaciones a la Ley de Ingresos Estimada 813,229,456.15

Ley de Ingresos Recaudada 3,734,526,673.87

Concepto	Importe
<b>Presupuesto de Egresos Aprobado</b>	<b>2,921,297,217.72</b>

Presupuesto de Egresos por Ejercer 0.00

Modificaciones al Presupuesto de Egresos Aprobado 701,722,739.06

Presupuesto de Egresos Devengado 3,623,019,956.78

Presupuesto de Egresos Pagado 3,579,581,062.66

*[Handwritten signature]*

*[Handwritten mark]*



#### Bases de Preparación de los Estados Financieros

Fueron formulados en base a la Ley General de Contabilidad Gubernamental y los Acuerdos y Lineamientos emitidos por el Consejo de Armonización Contable (CONAC) y por el Consejo de Armonización Contable del estado de Puebla (CACFP).

#### Características del Sistema de Contabilidad Gubernamental (SCG)

El Sistema Automatizado de Administración y Contabilidad Gubernamental desarrollado por el Instituto para el Desarrollo Técnico de las Haciendas Públicas fue el que se implementó en el Instituto, como parte de los acuerdos aprobados en el seno del Consejo de Armonización Contable para el Estado Libre y Soberano de Puebla, el cual, incluye todas las especificaciones a las que estamos obligados los Entes Públicos de conformidad con lo estipulado en la Ley General de Contabilidad Gubernamental y los documentos establecidos por el Consejo Nacional de Armonización Contable.

El sistema, registra de manera armónica, delimitada y específica las operaciones presupuestarias y contables derivadas de los registros contables y presupuestarios. Así mismo, genera estados financieros, contables, oportunos, comprensibles, periódicos y comparables. El sistema efectúa los registros, procedimientos e informes estructurados sobre la base de principios técnicos destinados a captar, valorar, registrar, clasificar, informar e interpretar las transacciones y eventos que, derivados de la actividad económica del ISSSTEP, modifican la situación patrimonial.

#### Políticas de Contabilidad Significativas

El Marco Conceptual de Contabilidad Gubernamental es la base que se utiliza para el desarrollo de normas, valuación, contabilización, obtención y presentación de información contable y presupuestaria en forma clara, oportuna, confiable y comparable, para satisfacer las necesidades de los usuarios, apeándose a los Postulados Básicos de Contabilidad Gubernamental.


Respetando y utilizando los Momentos Contables de los Ingresos y Egresos, Estructura del Plan de Cuentas, Clasificador por Objeto de Gasto, Clasificador por Rubro de Ingresos así como las Normas y Metodologías para la Emisión de Información Financiera y Estructura de los Estados Financieros que emitió el Consejo de Armonización Contable (CONAC).

Utilizando las principales Reglas de Registro y Valoración del Patrimonio, y adoptando los lineamientos para la elaboración del Catálogo de Bienes que permita la interrelación automática con el Clasificador por Objeto del Gasto y la Lista de Cuentas.


La Clave Presupuestal fue elaborada respetando la Clasificación Administrativa, el Clasificador Funcional del Gasto, Clasificación Programática, Clasificador por Objeto de Gasto y tipo de Gasto y Clave de Financiamiento, así mismo se incluyó el Tipo de Nomina y la Sub-

“ Bajo protesta de decir verdad declaramos que los Estados Financieros y sus notas, son razonablemente correctos y son responsabilidad del emisor.”


C. P. Ma. Del Carmen Ponce de León y Grajales  
Jefa Depto. Contabilidad



C. P. Adriana Rebeca Galindo Sánchez  
Subdirectora Gral. Finanzas y Admón.



C. P. Eugenio Mora Salgado  
Director General



**INSTITUTO DE SEGURIDAD Y SERVICIOS SOCIALES DE LOS TRABAJADORES AL  
SERVICIO DE LOS PODERES DEL ESTADO DE PUEBLA  
INFORME SOBRE PASIVOS CONTINGENTES  
AL 31 DE DICIEMBRE DEL 2017**

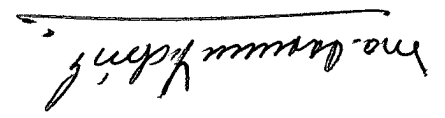
En cumplimiento a lo dispuesto por los artículos 46, Fracción I, inciso d Y 52 De la Ley General de Contabilidad Gubernamental, en relación al Informe sobre pasivos contingentes del Instituto de Seguridad y Servicios sociales de los Trabajadores al Servicio de los Poderes del Estado de Puebla, se informa que lo correspondiente al periodo del 01 de Enero al 31 de Diciembre del ejercicio fiscal 2017.

Hace de su conocimiento que se tienen registrados 24 juicios laborales en los que a este Organismo se le demandan diversas prestaciones en su carácter de patrón y que actualmente se substancian ante la autoridad jurisdiccional competente, que conforme a las operaciones aritméticas realizadas, se cuantificó que su riesgo contingente, asciende a la cantidad aproximada de 15 millones 284 mil 625 pesos.

Cabe precisar, que la cuantificación del riesgo contingente señalado en el párrafo que antecede, se realiza conforme a las prestaciones, cantidades y demás elementos que son reclamados por los actores en cada una de las demandas, sin que con ello se reconozca, por parte de este Organismo, la validez ni la procedencia de lo reclamado.

“Bajo protesta de decir verdad declaramos que los Estados Financieros y sus notas, son razonablemente correctos y son responsabilidad del emisor”;

C.P. Ma. Del Carmen Ponce de León y Grajales  
Jefa Depto. Contabilidad



C.P. Adriana Rebeca Galindo Sánchez  
Subdirectora Gral. Finanzas y Admón.



C.P. Eugenio Mora Salgado  
Director General

