



Concepto (c)	2018 (d)	31 de diciembre de 2017 (e)	Concepto (c)	2018 (d)	31 de diciembre de 2017 (e)
ACTIVO			PASIVO		
Activo Circulante			Activo Circulante		
a) Efectivo y Equivalentes (a1+a2+a3+a4+a5+a6+a7)	924,993.32	797,380.75	a) Cuentas por Pagar a Corto Plazo (a1+a2+a3+a4+a5+a6+a7+a8+a9)	68,297,125.22	82,285,503.67
a1) Efectivo	130,000.00	0.00	a1) Servicios Personales por Pagar a Corto Plazo	4,245,746.20	2,817,840.20
a2) Bancos/Tesorería	0.00	2,397.43	a2) Proveedores por Pagar a Corto Plazo	53,705,580.23	43,998,167.08
a3) Bancos/Depositos y Otros	0.00	0.00	a3) Contristas por Otras Públicas por Pagar a Corto Plazo	0.00	0.00
a4) Inversiones Temporales (Máx. 3 meses)	0.00	0.00	a4) Participaciones y Aportaciones por Pagar a Corto Plazo	0.00	3,003,597.44
a5) Fondos con Afectación Específica	0.00	0.00	a5) Transferencias Otorgadas por Pagar a Corto Plazo	0.00	0.00
a6) Depósitos de Fondos de Terceos en Garantía y/o Administración	794,993.32	794,993.32	a6) Intereses, Comisiones y Otros Casos de la Deuda Pública por Pagar a Corto Plazo	0.00	0.00
a7) Otros Efectivos y Equivalentes	0.00	0.00	a7) Retenciones y Contribuciones por Pagar a Corto Plazo	9,827,151.37	31,744,884.95
b) Derechos a Recibir Efectivo o Equivalentes (b1+b2+b3+b4+b5+b6+b7)	483,293,947.35	503,607,217.76	a8) Devoluciones de la Ley de Ingresos por Pagar a Corto Plazo	351,228.00	294,887.00
b1) Inversiones Financieras de Corto Plazo	383,256,241.35	403,818,467.47	a9) Otras Cuentas por Pagar a Corto Plazo	122,419.42	438,727.00
b2) Cuentas por Cobrar a Corto Plazo	151,602.35	4,778.21	b) Documentos por Pagar a Corto Plazo	0.00	0.00
b3) Deudores Diversos por Cobrar a Corto Plazo	2,899,082.97	753,180.00	b1) Documentos Comerciales por Pagar a Corto Plazo	0.00	0.00
b4) Ingresos por Recupera a Corto Plazo	0.00	0.00	b2) Documentos con Contristas por Otras Públicas por Pagar a Corto Plazo	0.00	0.00
b5) Deudores por Anticipos de la Tesorería a Corto Plazo	0.00	0.00	b3) Otros Documentos por Pagar a Corto Plazo	0.00	0.00
b6) Préstamos Otorgados a Corto Plazo	101,987,020.89	99,030,794.08	c) Porción a Corto Plazo de la Deuda Pública (c1+c2)	0.00	0.00
b7) Otros Derechos a Recibir Efectivo o Equivalentes a Corto Plazo	0.00	0.00	c1) Porción a Corto Plazo de la Deuda Pública	0.00	0.00
c) Derechos a Recibir Bienes o Servicios (c1+c2+c3+c4+c5)	10,553,297.53	2,598,333.13	c2) Porción a Corto Plazo de Arrendamiento Financiero	0.00	0.00
c1) Anticipo a Proveedores por Adquisición de Bienes y Prestación de Servicios a Corto Plazo	0.00	0.00	d) Títulos y Valores a Corto Plazo	0.00	0.00
c2) Anticipo a Proveedores por Adquisición de Bienes Inmuebles y Muebles a Corto Plazo	0.00	0.00	e) Pasivos Diferidos a Corto Plazo (e1+e2+e3)	0.00	0.00
c3) Anticipo a Proveedores por Adquisición de Bienes Intangibles a Corto Plazo	0.00	0.00	e1) Ingresos Cobrados por Adelantado a Corto Plazo	0.00	0.00
c4) Anticipo a Contratistas por Otras Públicas a Corto Plazo	0.00	0.00	e2) Intereses Cobrados por Adelantado a Corto Plazo	0.00	0.00
c5) Otros Derechos a Recibir Bienes o Servicios a Corto Plazo	10,553,297.53	2,598,333.13	e3) Otros Pasivos Diferidos a Corto Plazo	9,847,464.83	10,438,198.89
d) Inventarios (d1+d2+d3+d4+d5)	0.00	0.00	1) Fondos y Bienes de Terceos en Garantía y/o Administración a Corto Plazo (f1+f2+f3+f4+f5+f6)	0.00	0.00
d1) Inventario de Mercancías para Venta	0.00	0.00	11) Fondos en Garantía a Corto Plazo	9,847,464.83	10,438,198.89
d2) Inventario de Mercancías Terminadas	0.00	0.00	12) Fondos en Administración a Corto Plazo	0.00	0.00
d3) Inventario de Mercancías en Proceso de Elaboración	0.00	0.00	3) Fondos Contingentes a Corto Plazo	0.00	0.00
d4) Inventario de Materias Primas, Materiales y Suministros para Producción	0.00	0.00	4) Fondos de Fideicomisos, Mandatos y Contratos Análogos a Corto Plazo	0.00	0.00
d5) Bienes en Tránsito	0.00	0.00	5) Otros Fondos de Terceos en Garantía y/o Administración a Corto Plazo	0.00	0.00
e) Almacenes	0.00	0.00	6) Valores y Bienes en Garantía a Corto Plazo	0.00	0.00
f) Estimación por Pérdida o Deterioro de Activos Circulantes (f1+f2)	0.00	0.00	7) Provisiones a Corto Plazo (g1+g2+g3)	3,937,751.26	321,782.27
f1) Estimaciones para Cuentas Incobrables por Derechos a Recibir Efectivo o Equivalentes	0.00	0.00	g1) Provisión para Demandas y Juicios a Corto Plazo	0.00	0.00
f2) Estimación por Deterioro de Inventarios	0.00	0.00	g2) Provisión para Contingencias a Corto Plazo	0.00	0.00
g) Otros Activos Circulantes (g1+g2+g3+g4)	0.00	0.00	g3) Otras Provisiones a Corto Plazo (h1+h2+h3)	3,937,751.26	321,782.27
g1) Valores en Garantía	0.00	0.00	h1) Ingresos por Clasificar	1,446.61	1,446.61
g2) Bienes en Garantía (excluye depósitos de terceros)	0.00	0.00	h2) Recaudación por Participar	0.00	0.00
g3) Bienes Derivados de Embargos, Decomisos, Aseguamientos y Dación en Pago	0.00	0.00	h3) Otras Provisiones Circulantes	1,446.61	1,446.61
g4) Adquisición con Fondos de Terceos	0.00	0.00			
IA. Total de Activos Circulantes (IA = a + b + c + d + e + f + g)	499,772,228.21	507,002,931.64	IIA. Total de Pasivos Circulantes (IIA = a + b + c + d + e + f + g + h)	81,883,797.92	93,047,331.24
Activo No Circulante			Activo No Circulante		
a) Inversiones Financieras a Largo Plazo	1,804,555,883.51	1,774,079,079.58	a) Cuentas por Pagar a Largo Plazo	0.00	0.00
b) Derechos a Recibir Efectivo o Equivalentes a Largo Plazo	1,061,359,559.75	1,065,524,529.10	b) Documentos por Pagar a Largo Plazo	3,645,876,572.06	3,656,534,572.90
c) Bienes Inmuebles, Infraestructura y Construcciones en Proceso	334,313,039.44	334,313,039.44	c) Deuda Pública a Largo Plazo	0.00	0.00
d) Bienes Muebles	181,210,449.95	181,276,319.95	d) Pasivos Diferidos a Largo Plazo	0.00	0.00
e) Activos Intangibles	0.00	0.00	e) Fondos y Bienes de Terceos en Garantía y/o en Administración a Largo Plazo	1,884,533,486.87	1,934,920,153.18
f) Depreciación, Deterioro y Amortización Acumulada de Bienes	-70,648,733.74	-70,648,733.74	f) Provisiones a Largo Plazo	0.00	0.00
g) Activos Diferidos	0.00	0.00			

ps

A



INSTITUTO DE SEGURIDAD Y SERVICIOS SOCIALES DE LOS TRABAJADORES AL SERVICIO DE LOS PODERES DEL ESTADO DE PUEBLA

SEGURIDAD Y SERVICIOS SOCIALES DE LOS TRABAJADORES AL SERVICIO DE LOS PODERES DEL ESTADO DE PUEBLA

COMISIÓN DE FIDUCIARIOS

ISSSTE

ESTADO DE SITUACIÓN FINANCIERA DETALLADO - LDF

Al 31 de diciembre de 2017 y al 31 de Marzo de 2018 (b)

(PESOS)

h. Estimación por Pérdida o Deterioro de Activos no Circulantes	0.00	0.00	0.00	0.00	0.00	0.00	0.00
i. Otros Activos no Circulantes	0.00	0.00	0.00	0.00	0.00	0.00	0.00
IB. Total de Activos no Circulantes (IB = a + b + c + d + e + f + g + h + i)	3,310,789,318.92	3,304,543,344.34	3,311,546,275.98	3,311,546,275.98	3,311,546,275.98	3,311,546,275.98	3,311,546,275.98
L. Total del Activo (I = IA + IB)	3,810,561,547.13	3,811,546,275.98	3,811,546,275.98	3,811,546,275.98	3,811,546,275.98	3,811,546,275.98	3,811,546,275.98
IIIB. Total de Pasivos No Circulantes (IIIB = a + b + c + d + e + f)	5,530,410,058.93	5,612,293,856.85	5,612,293,856.85	5,612,293,856.85	5,612,293,856.85	5,612,293,856.85	5,612,293,856.85
II. Total del Pasivo (II = IIA + IIIB)	5,612,293,856.85	5,594,572,057.32	5,594,572,057.32	5,594,572,057.32	5,594,572,057.32	5,594,572,057.32	5,594,572,057.32
HACIENDA PÚBLICA/PATRIMONIO							
IIIA. Hacienda Pública/Patrimonio Contribuido (IIA = a + b + c)	0.00	0.00	0.00	0.00	0.00	0.00	0.00
a. Aportaciones	0.00	0.00	0.00	0.00	0.00	0.00	0.00
b. Donaciones de Capital	0.00	0.00	0.00	0.00	0.00	0.00	0.00
c. Actualización de la Hacienda Pública/Patrimonio	0.00	0.00	0.00	0.00	0.00	0.00	0.00
IIIB. Hacienda Pública/Patrimonio Generado (IIIB = a + b + c + d + e)	-1,801,732,309.72	-1,773,025,781.34	-1,773,025,781.34	-1,773,025,781.34	-1,773,025,781.34	-1,773,025,781.34	-1,773,025,781.34
a. Resultados del Ejercicio (Ingresos/Desahorro)	-28,620,938.38	92,304,800.27	92,304,800.27	92,304,800.27	92,304,800.27	92,304,800.27	92,304,800.27
b. Resultados de Ejercicios Anteriores	-763,394,398.47	-866,183,608.74	-866,183,608.74	-866,183,608.74	-866,183,608.74	-866,183,608.74	-866,183,608.74
c. Resultados	-1,009,146,972.87	-1,009,146,972.87	-1,009,146,972.87	-1,009,146,972.87	-1,009,146,972.87	-1,009,146,972.87	-1,009,146,972.87
d. Reservas	0.00	0.00	0.00	0.00	0.00	0.00	0.00
e. Reasignaciones de Resultados de Ejercicios Anteriores	0.00	0.00	0.00	0.00	0.00	0.00	0.00
IIIC. Exceso o Insuficiencia en la Actualización de la Hacienda Pública/Patrimonio (IIIC = a + b)	0.00	0.00	0.00	0.00	0.00	0.00	0.00
a. Resultado por Pérdida Monetaria	0.00	0.00	0.00	0.00	0.00	0.00	0.00
b. Resultado por Tenencia de Activos no Monetarios	0.00	0.00	0.00	0.00	0.00	0.00	0.00
III. Total Hacienda Pública/Patrimonio (III = IIIA + IIIB + IIIC)	-1,801,732,309.72	-1,773,025,781.34	-1,773,025,781.34	-1,773,025,781.34	-1,773,025,781.34	-1,773,025,781.34	-1,773,025,781.34
IV. Total del Pasivo y Hacienda Pública/Patrimonio (IV = II + III)	3,810,561,547.13	3,811,546,275.98	3,811,546,275.98	3,811,546,275.98	3,811,546,275.98	3,811,546,275.98	3,811,546,275.98

Bajo protesta de decir verdad declaramos que los Estados Financieros y sus Notas son razonablemente correctos y responsabilidad del emisor

Ma. Concepción

C.P. Ma. Del Carmen Ponce de León y Grajales
Jefa Depo. Contabilidad

[Signature]

C.P. Adriana Rebeca Galindo Sánchez
Subdirectora General de Finanzas y Administración

[Signature]

C.P. Eusebio Torres Salgado
Director General



INSTITUTO DE SEGURIDAD Y SERVICIOS SOCIALES
DE LOS TRABAJADORES AL SERVICIO
DEL ESTADO DE PUEBLA

INSTITUTO DE SEGURIDAD Y SERVICIOS SOCIALES DE LOS TRABAJADORES AL SERVICIO DE LOS PODERES DEL ESTADO DE PUEBLA

Informe Analítico de la Deuda Pública y Otros Pasivos - LDF
Del 1 de Enero al 31 de Marzo de 2018 (b)

(PESOS)



Denominación de la Deuda Pública y Otros Pasivos	(c)	Saldo al 31 de diciembre de 2017 (d)	Disposiciones del Periodo (e)	Amortizaciones del Periodo (f)	Revaluaciones, Reclasificaciones y Otros Ajustes (g)	Saldo Final del Periodo $h=d+e-f+g$	Pago de Intereses del Periodo (i)	Pago de Comisiones y demás costos asociados durante el Periodo (j)
1. Deuda Pública (1=A+B)		0.00	0.00	0.00	0.00	0.00	0.00	0.00
A. Corto Plazo (A=a1+a2+a3)		0.00	0.00	0.00	0.00	0.00	0.00	0.00
a1) Instituciones de Crédito		0.00	0.00	0.00	0.00	0.00	0.00	0.00
a2) Títulos y Valores		0.00	0.00	0.00	0.00	0.00	0.00	0.00
a3) Arrendamientos Financieros		0.00	0.00	0.00	0.00	0.00	0.00	0.00
B. Largo Plazo (B=b1+b2+b3)		0.00	0.00	0.00	0.00	0.00	0.00	0.00
b1) Instituciones de Crédito		0.00	0.00	0.00	0.00	0.00	0.00	0.00
b2) Títulos y Valores		0.00	0.00	0.00	0.00	0.00	0.00	0.00
b3) Arrendamientos Financieros		0.00	0.00	0.00	0.00	0.00	0.00	0.00
2. Otros Pasivos		5,584,572,057.32	0.00	0.00	0.00	5,612,293,856.85	0.00	0.00
3. Total de la Deuda Pública v Otros Pasivos (3=1+2)		5,584,572,057.32	0.00	0.00	0.00	5,612,293,856.85	0.00	0.00
4. Deuda Contingente 1 (Informativo)		0.00	0.00	0.00	0.00	0.00	0.00	0.00
A. Deuda Contingente 1		0.00	0.00	0.00	0.00	0.00	0.00	0.00
B. Deuda Contingente 2		0.00	0.00	0.00	0.00	0.00	0.00	0.00
C. Deuda Contingente XX		0.00	0.00	0.00	0.00	0.00	0.00	0.00
5. Valor de Instrumentos Bono Cupón Cero 2 (Informativo)		0.00	0.00	0.00	0.00	0.00	0.00	0.00
A. Instrumento Bono Cupón Cero 1		0.00	0.00	0.00	0.00	0.00	0.00	0.00
B. Instrumento Bono Cupón Cero 2		0.00	0.00	0.00	0.00	0.00	0.00	0.00
C. Instrumento Bono Cupón Cero XX		0.00	0.00	0.00	0.00	0.00	0.00	0.00
6. Obligaciones a Corto Plazo (Informativo)		0.00	0.00	0.00	0.00	0.00	0.00	0.00
A. Crédito 1		0.00	0.00	0.00	0.00	0.00	0.00	0.00
B. Crédito 2		0.00	0.00	0.00	0.00	0.00	0.00	0.00
C. Crédito XX		0.00	0.00	0.00	0.00	0.00	0.00	0.00

1. Se refiere a cualquier financiamiento sin fuente o garantía de pago definida, que sea asumida de manera solidaria o subsidiaria por las Entidades Federativas con sus Municipios, organismos descentralizados y empresas de participación estatal.

2. Se refiere al valor del Bono Cupón Cero que respalda el pago de los créditos asociados al mismo (Activo).

Bajo protesta de decir verdad declaramos que los Estados Financieros y sus Notas son razonablemente correctos y responsabilidad del emisor

Mr. Samuel V. ...

C.P. Ma. Del Carmen Ponce de León y Grajales
Jefa Depto. Contabilidad

[Signature]

C.P. Adriana Rebeca Galindo Sánchez
Subdirectora General de Finanzas y Administración

[Signature]

C.P. Reginaldo Mora Salgado
Director General

Concepto (c)	Estimado/ Aprobado (d)	Devengado	Recaudador/ Pagado
A. Ingresos Totales (A = A1+A2+A3)	3,070,672,175	687,608,227	687,608,227
A1. Ingresos de Libre Disposición	3,070,672,175	687,608,227	687,608,227
A2. Transferencias Federales Etiquetadas	0	0	0
A3. Financiamiento Neto	0	0	0
B. Egresos Presupuestarios (B = B1+B2)	3,070,672,175	716,248,885	695,751,871
B1. Gasto No Etiquetado (sin incluir Amortización de la Deuda Pública)	3,070,672,175	716,248,885	695,751,871
B2. Gasto Etiquetado (sin incluir Amortización de la Deuda Pública)	0	0	0
C. Remanentes del Ejercicio Anterior (C = C1 + C2)		0	0
C1. Remanentes de Ingresos de Libre Disposición aplicados en el periodo		0	0
C2. Remanentes de Transferencias Federales Etiquetadas aplicados en el periodo		0	0
I. Balance Presupuestario (I = A - B + C)	-0-	-28,640,658	-8,143,645
II. Balance Presupuestario sin Financiamiento Neto (II = I - A3)	-0-	-28,640,658	-8,143,645
III. Balance Presupuestario sin Financiamiento Neto y sin Remanentes del Ejercicio Anterior (III = II -	-0-	-28,640,658	-8,143,645

Concepto	Aprobado	Devengado	Pagado
E. Intereses, Comisiones y Gastos de la Deuda (E = E1+E2)	0	0	0
E1. Intereses, Comisiones y Gastos de la Deuda con Gasto No Etiquetado	0	0	0
E2. Intereses, Comisiones y Gastos de la Deuda con Gasto Etiquetado	0	0	0
IV. Balance Primario (IV = III + E)	-0-	-28,640,658	-8,143,645

Concepto	Estimado/ Aprobado	Devengado	Recaudador/ Pagado
F. Financiamiento (F = F1 + F2)	0	0	0
F1. Financiamiento con Fuente de Pago de Ingresos de Libre Disposición	0	0	0
F2. Financiamiento con Fuente de Pago de Transferencias Federales Etiquetadas	0	0	0
G. Amortización de la Deuda (G = G1 + G2)	0	0	0
G1. Amortización de la Deuda Pública con Gasto No Etiquetado	0	0	0
G2. Amortización de la Deuda Pública con Gasto Etiquetado	0	0	0
A3. Financiamiento Neto (A3 = F - G)	0	0	0

Concepto	Estimado/ Aprobado	Devengado	Recaudador/ Pagado
A1. Ingresos de Libre Disposición	3,070,672,175	687,608,227	687,608,227
A3.1. Financiamiento Neto con Fuente de Pago de Ingresos de Libre Disposición (A3.1 = F1 - G1)	0	0	0
F1. Financiamiento con Fuente de Pago de Ingresos de Libre Disposición	0	0	0
G1. Amortización de la Deuda Pública con Gasto No Etiquetado	0	0	0
B1. Gasto No Etiquetado (sin incluir Amortización de la Deuda Pública)	3,070,672,175	716,248,885	695,751,871
C1. Remanentes de Ingresos de Libre Disposición aplicados en el periodo	0	0	0
V. Balance Presupuestario de Recursos Disponibles (V = A1 + A3.1 - B1 + C1)	-0-	-28,640,658	-8,143,645
VI. Balance Presupuestario de Recursos Disponibles sin Financiamiento Neto (VI = V - A3.1)	-0-	-28,640,658	-8,143,645

24

C.P. Ma. Del Carmen Ponce de León y Grajales
 Jefa Depto. Contabilidad

C.P. Adriana Rebeca Galindo Sánchez
 Subdirectora General de Finanzas y Administración

C.P. Eugenio Mora Salgado
 Director General

Concepto	Estimado/ Aprobado	Devengado	Recaudado/ Pagado
A2. Transferencias Federales Etitueltas	0	0	0
A3.2 Financiamiento Neto con Fuente de Pago de Transferencias Federales Etitueltas (A3.2 = F2 - G2)	0	0	0
F2. Financiamiento con Fuente de Pago de Transferencias Federales Etitueltas	0	0	0
G2. Amortización de la Deuda Pública con Gasto Etituelado	0	0	0
B2. Gasto Etituelado (sin incluir Amortización de la Deuda Pública)	0	0	0
C2. Remanentes de Transferencias Federales Etitueltas aplicados en el periodo	0	0	0
VII. Balance Presupuestario de Recursos Etitueltados (VII = A2 + A3.2 - B2 + C2)	0	0	0
VIII. Balance Presupuestario de Recursos Etitueltados sin Financiamiento Neto (VIII = VII - A3.2)	0	0	0

Concepto	Ingreso	Ingresos de Libre Disposición (c)					
		Estimado (d)	Ampliaciones (Reducciones)	Modificado	Devengado	Recaudado	Diferencia (e)
A. Impuestos	3,049,400,783	3,049,400,783	806,269	3,050,207,052	673,096,826	673,096,826	-2,376,303,957
B. Cuotas y Aportaciones de Seguridad Social							
C. Contribuciones de Mejoras							
D. Derechos							
E. Productos							
F. Aprovechamientos	8,675,724	8,675,724	4,797,524	13,473,248	9,095,886	9,095,886	420,162
G. Ingresos por Ventas de Bienes y Servicios	7,012,824	7,012,824	34,281,766	34,368,610	21,830	21,830	-5,828,000
H. Participaciones							
(H)=h1+h2+h3+h4+h5+h6+h7+h8+h9+h10+h11							
h1) Fondo General de Participaciones							
h2) Fondo de Fomento Municipal							
h3) Fondo de Fiscalización y Recaudación							
h4) Fondo de Compensación							
h5) Fondo de Extracción de Hidrocarburos							
h6) Impuesto Especial Sobre Producción y Servicios							
h7) 0.136% de la Recaudación Federal Participable							
h8) 3.17% Sobre Extracción de Petróleo							
h9) Gasolinas y Diésel							
h10) Fondo del Impuesto Sobre la Renta							
h11) Fondo de Estabilización de los Ingresos de las Entidades Federativas							
I. Incentivos Derivados de la Colaboración Fiscal							
(I)=i1+i2+i3+i4+i5							
i1) Tenencia o Uso de Vehículos							
i2) Fondo de Compensación ISAN							
i3) Impuesto Sobre Automóviles Nuevos							
i4) Fondo de Compensación de Repecos-Intermedios							
i5) Otros Incentivos Económicos							
J. Transferencias							
K. Convenios							
(K)=k1+k2+k3+k4+k5+k6+k7+k8+k9+k10+k11+k12+k13+k14+k15+k16+k17+k18+k19+k20+k21+k22+k23+k24+k25+k26+k27+k28+k29+k30+k31+k32+k33+k34+k35+k36+k37+k38+k39+k40+k41+k42+k43+k44+k45+k46+k47+k48+k49+k50+k51+k52+k53+k54+k55+k56+k57+k58+k59+k60+k61+k62+k63+k64+k65+k66+k67+k68+k69+k70+k71+k72+k73+k74+k75+k76+k77+k78+k79+k80+k81+k82+k83+k84+k85+k86+k87+k88+k89+k90+k91+k92+k93+k94+k95+k96+k97+k98+k99+k100							
k1) Otros Convenios y Subsidios							
k2) Ingresos de Libre Disposición (L)=l1+l2+l3+l4+l5+l6+l7+l8+l9+l10+l11+l12+l13+l14+l15+l16+l17+l18+l19+l20+l21+l22+l23+l24+l25+l26+l27+l28+l29+l30+l31+l32+l33+l34+l35+l36+l37+l38+l39+l40+l41+l42+l43+l44+l45+l46+l47+l48+l49+l50+l51+l52+l53+l54+l55+l56+l57+l58+l59+l60+l61+l62+l63+l64+l65+l66+l67+l68+l69+l70+l71+l72+l73+l74+l75+l76+l77+l78+l79+l80+l81+l82+l83+l84+l85+l86+l87+l88+l89+l90+l91+l92+l93+l94+l95+l96+l97+l98+l99+l100							
l. Otros Ingresos de Libre Disposición (L)=l1+l2+l3+l4+l5+l6+l7+l8+l9+l10+l11+l12+l13+l14+l15+l16+l17+l18+l19+l20+l21+l22+l23+l24+l25+l26+l27+l28+l29+l30+l31+l32+l33+l34+l35+l36+l37+l38+l39+l40+l41+l42+l43+l44+l45+l46+l47+l48+l49+l50+l51+l52+l53+l54+l55+l56+l57+l58+l59+l60+l61+l62+l63+l64+l65+l66+l67+l68+l69+l70+l71+l72+l73+l74+l75+l76+l77+l78+l79+l80+l81+l82+l83+l84+l85+l86+l87+l88+l89+l90+l91+l92+l93+l94+l95+l96+l97+l98+l99+l100							
(L)=l1+l2+l3+l4+l5+l6+l7+l8+l9+l10+l11+l12+l13+l14+l15+l16+l17+l18+l19+l20+l21+l22+l23+l24+l25+l26+l27+l28+l29+l30+l31+l32+l33+l34+l35+l36+l37+l38+l39+l40+l41+l42+l43+l44+l45+l46+l47+l48+l49+l50+l51+l52+l53+l54+l55+l56+l57+l58+l59+l60+l61+l62+l63+l64+l65+l66+l67+l68+l69+l70+l71+l72+l73+l74+l75+l76+l77+l78+l79+l80+l81+l82+l83+l84+l85+l86+l87+l88+l89+l90+l91+l92+l93+l94+l95+l96+l97+l98+l99+l100							
l1) Participaciones en Ingresos Locales							
l2) Otros Ingresos de Libre Disposición							
M. Total de Ingresos de Libre Disposición	3,070,672,175	3,070,672,175	39,885,559	3,110,557,734	687,608,227	687,608,227	-2,383,063,948
(M)=m1+m2+m3+m4+m5+m6+m7+m8+m9+m10+m11+m12+m13+m14+m15+m16+m17+m18+m19+m20+m21+m22+m23+m24+m25+m26+m27+m28+m29+m30+m31+m32+m33+m34+m35+m36+m37+m38+m39+m40+m41+m42+m43+m44+m45+m46+m47+m48+m49+m50+m51+m52+m53+m54+m55+m56+m57+m58+m59+m60+m61+m62+m63+m64+m65+m66+m67+m68+m69+m70+m71+m72+m73+m74+m75+m76+m77+m78+m79+m80+m81+m82+m83+m84+m85+m86+m87+m88+m89+m90+m91+m92+m93+m94+m95+m96+m97+m98+m99+m100							
m1) Aportaciones (A)=a1+a2+a3+a4+a5+a6+a7+a8+a9+a10+a11+a12+a13+a14+a15+a16+a17+a18+a19+a20+a21+a22+a23+a24+a25+a26+a27+a28+a29+a30+a31+a32+a33+a34+a35+a36+a37+a38+a39+a40+a41+a42+a43+a44+a45+a46+a47+a48+a49+a50+a51+a52+a53+a54+a55+a56+a57+a58+a59+a60+a61+a62+a63+a64+a65+a66+a67+a68+a69+a70+a71+a72+a73+a74+a75+a76+a77+a78+a79+a80+a81+a82+a83+a84+a85+a86+a87+a88+a89+a90+a91+a92+a93+a94+a95+a96+a97+a98+a99+a100							
a1) Fondo de Aportaciones para la Nómina Educativa y Gasto Operativo							
a2) Fondo de Aportaciones para los Servicios de Salud							
a3) Fondo de Aportaciones para la Infraestructura Social							
a4) Fondo de Aportaciones para el Fortalecimiento de los Municipios y de las Demarcaciones Territoriales del Distrito Federal							
a5) Fondo de Aportaciones Múltiples							
a6) Fondo de Aportaciones para la Educación Tecnológica y de Adultos							
a7) Fondo de Aportaciones para la Seguridad Pública de los Estados y del Distrito Federal							
a8) Fondo de Aportaciones para el Fortalecimiento de las Entidades Federativas							
b1) Convenios de Protección Social en Salud							
b2) Convenios de Descentralización							
b3) Convenios de Reasignación							
b4) Otros Convenios y Subsidios							
c1) Fondos Distintos de Aportaciones (C=c1+c2)							
c2) Municipios Productores de Hidrocarburos							
c3) Fondo para Entidades Federativas y Municipios							
d1) Transferencias, Subsidios y Subvenciones, y Pensiones y Jubilaciones							
e. Otras Transferencias Federales Etiquetadas							
N. Total de Transferencias Federales Etiquetadas (N = A+B+C+D+E)							
O. Ingresos Derivados de Financiamientos (O = A)							

Concepto (c)	Ingreso				Estimado (d)	Ampliaciones (Reducciones)	Modificado	Devengado	Recaudado	Diferencia (e)
A. Ingresos Derivados de Financiamientos										
IV. Total de Ingresos (IV = I + II + III)					3,070,672,175	39,885,539	3,110,557,734	687,608,227	687,608,227	-2,383,063,948
Datos Informativos										
1. Ingresos Derivados de Financiamientos con Fuente de Pago de Ingresos de Libre Disposición										
2. Ingresos Derivados de Financiamientos con Fuente de Pago de Transferencias Federales Ecuivadas										
3. Ingresos Derivados de Financiamientos (3 = 1 + 2)										

mo. *[Signature]*
 C.P. Ma. Del Carmen Ponce de León y Grajales
 Jefa Depto. Contabilidad

[Signature]
 C.P. Adriana Rebeca Galindo Sánchez
 Subdirectora General de Finanzas y Administración

[Signature]
 C.P. Eugenio Mora Salgado
 Director General

22

Concepto (c)		Egresos				Subejercicio (e)	
		Devengado	Modificado	(Reducciones)	Ampliaciones	Aprobado (d)	
A. Servicios Personales (A=1+2+3+4+5+6+7+8+9+10+11+12+13+14+15+16+17) (1) Remuneraciones al Personal de Carácter Permanente (2) Remuneraciones al Personal de Carácter Transitorio (3) Remuneraciones Adicionales y Especiales (4) Seguridad Social (5) Costos Previsionales Sociales y Económicas (6) Previsiones (7) Pago de Estímulos a Servidores Públicos (8) Materiales y Suministros (B=1+B2+B3+B4+B5+B6+B7+B8+B9)		695,751,871	716,248,885	3,110,557,734	39,585,559	3,070,672,175	2,394,308,849
B. Materiales y Suministros (B=1+B2+B3+B4+B5+B6+B7+B8+B9) (1) Materiales de Administración, Emisión de Documentos y Artículos Oficiales (2) Alimentos y Utensilios (3) Materiales de Producción y Comercialización (4) Materiales y Artículos de Construcción y de Reparación (5) Productos Químicos, Farmacéuticos y de Laboratorio (6) Combustibles, Lubricantes y Aditivos (7) Vestuario, Blancos, Preadas de Protección y Artículos Deportivos (8) Materiales y Suministros Para Seguridad (9) Herramientas, Refacciones y Accesorios Menores (10) Servicios Generales (C=C1+C2+C3+C4+C5+C6+C7+C8+C9)		62,369,385	62,369,385	251,671,881	76,089	251,695,813	189,288,622
C. Servicios Generales (C=C1+C2+C3+C4+C5+C6+C7+C8+C9) (1) Servicios Básicos (2) Servicios de Arrendamiento (3) Servicios Profesionales, Científicos, Técnicos y Otros Servicios (4) Servicios Financieros, Bancarios y Comerciales (5) Servicios de Instalación, Reparación, Mantenimiento y Conservación (6) Servicios de Comunicación Social y Publicidad (7) Servicios de Traslado y Viajes (8) Servicios Oficiales (9) Otros Servicios Generales (10) Transmisiones, Asignaciones, Subsidios y Otras Ayudas (11) Transmisiones Internas y Asignaciones al Sector Público (12) Transmisiones al Resto del Sector Público (13) Subsidios y Subvenciones (14) Ayudas Sociales (15) Pensiones y Jubilaciones (16) Transmisiones a Fideicomisos, Mandatos y Otros Análogos (17) Transmisiones a la Seguridad Social (18) Donativos		11,999,528	15,807,598	41,092,290	-322,648	70,241	73,050,358
D. Transmisiones, Asignaciones, Subsidios y Otras Ayudas (1) Transmisiones Internas y Asignaciones al Sector Público (2) Transmisiones al Resto del Sector Público (3) Subsidios y Subvenciones (4) Ayudas Sociales (5) Pensiones y Jubilaciones (6) Transmisiones a Fideicomisos, Mandatos y Otros Análogos (7) Transmisiones a la Seguridad Social (8) Donativos		353,721,197	353,721,197	1,555,143,996	4,191,192	1,550,952,805	1,201,422,799
E. Bienes Muebles, Inmuebles e Intangibles (E=1+E2+E3+E4+E5+E6+E7+E8+E9) (1) Mobiliario y Equipo de Administración (2) Mobiliario y Equipo Educativo e Investigativo (3) Equipo e Instrumental Médico y de Laboratorio (4) Vehículos y Equipo de Transporte (5) Equipo de Defensa y Seguridad (6) Maquinaria, Otros Equipos y Herramientas (7) Activos Biológicos (8) Bienes Inmuebles (9) Activos Intangibles		19,720	19,720	2,927,004	19,720	2,907,284	2,907,284
F. Inversión Pública (F=1+F2+F3) (1) Obra Pública en Bienes de Dominio Público (2) Obra Pública en Bienes Propios (3) Proyectos Productivos y Acciones de Fomento (4) Inversiones Financieras y Otras Provisiones (G=g1+g2+g3+g4+g5+g6+g7)		0	0	3,975,085	0	3,975,085	3,975,085
G. Inversiones para Contingencias y Otras erogaciones Especiales (1) Participaciones y Aportaciones (H=h1+h2+h3) (2) Convenios (3) Deuda Pública (I=i1+i2+i3+i4+i5+i6+i7)		0	0	1,136,778	0	1,136,778	1,136,778
H. Participaciones y Aportaciones (H=h1+h2+h3) (1) Participaciones (2) Convenios (3) Deuda Pública (I=i1+i2+i3+i4+i5+i6+i7)		0	0	1,136,778	0	1,136,778	1,136,778
I. Aduanos de Ejercicios Fiscales Anteriores (ADFEAS) (1) Aduanos Fiscales (2) Costos por Coberturas (3) Comisiones de la Deuda Pública (4) Gastos de la Deuda Pública (5) Intereses de la Deuda Pública (6) Amortización de la Deuda Pública		0	0	0	0	0	0

Subejercicio (a)	Egresos				Concepto (c)
	Pagado	Devengado	Modificado	Ampliaciones (Reducciones)	
2,394,308,849	698,751,871	716,248,885	3,110,557,734	39,885,559	III. Total de Egresos (III = I + II)
0	0	0	0	0	A. Servicios Personales (A=A1+A2+A3+A4+A5+A6+A7)
0	0	0	0	0	a1) Remuneraciones al Personal de Carácter Permanente
0	0	0	0	0	a2) Remuneraciones al Personal de Carácter Transitorio
0	0	0	0	0	a3) Remuneraciones Adicionales y Especiales
0	0	0	0	0	a4) Seguridad Social
0	0	0	0	0	a5) Otras Prestaciones Sociales y Económicas
0	0	0	0	0	a6) Previsiones
0	0	0	0	0	a7) Pago de Estímulos a Servidores Públicos
0	0	0	0	0	b) Materiales y Suministros (B=B1+B2+B3+B4+B5+B6+B7+B8+B9)
0	0	0	0	0	b1) Materiales de Administración, Emisión de Documentos y Artículos Oficiales
0	0	0	0	0	b2) Alimentos y Utensilios
0	0	0	0	0	b3) Materias Primas y Materias de Producción y Comercialización
0	0	0	0	0	b4) Materias y Artículos de Construcción y de Reparación
0	0	0	0	0	b5) Productos Químicos, Farmacéuticos y de Laboratorio
0	0	0	0	0	b6) Combustibles, Lubrificantes y Aditivos
0	0	0	0	0	b7) Vestuario, Blancos, Prendas de Protección y Artículos Deportivos
0	0	0	0	0	b8) Materias y Suministros Para Seguridad
0	0	0	0	0	b9) Herramientas, Relaciones y Accesorios Menores
0	0	0	0	0	C. Servicios Generales (C=C1+C2+C3+C4+C5+C6+C7+C8+C9)
0	0	0	0	0	c1) Servicios Básicos
0	0	0	0	0	c2) Servicios de Arrendamiento
0	0	0	0	0	c3) Servicios Profesionales, Científicos, Técnicos y Otros Servicios
0	0	0	0	0	c4) Servicios Financieros, Bancarios y Comerciales
0	0	0	0	0	c5) Servicios de Instalación, Reparación, Mantenimiento y Conservación
0	0	0	0	0	c6) Servicios de Comunicación Social y Publicidad
0	0	0	0	0	c7) Servicios de Traslado y Viáticos
0	0	0	0	0	c8) Servicios Oficiales
0	0	0	0	0	c9) Otros Servicios Generales
0	0	0	0	0	D. Transferencias, Asignaciones, Subsidios y Otras Ayudas
0	0	0	0	0	(D=D1+D2+D3+D4+D5+D6+D7+D8+D9)
0	0	0	0	0	d1) Transferencias Internas y Asignaciones al Sector Público
0	0	0	0	0	d2) Transferencias al Resto del Sector Público
0	0	0	0	0	d3) Subsidios y Subvenciones
0	0	0	0	0	d4) Ayudas Sociales
0	0	0	0	0	d5) Pensiones y Jubilaciones
0	0	0	0	0	d6) Transferencias e Fiducias, Mandatos y Otros Análogos
0	0	0	0	0	d7) Transferencias a la Seguridad Social
0	0	0	0	0	d8) Donativos
0	0	0	0	0	d9) Transferencias al Exterior
0	0	0	0	0	E. Bienes Muebles, Inmuebles e Intangibles (E=E1+E2+E3+E4+E5+E6+E7+E8+E9)
0	0	0	0	0	e1) Mobiliario y Equipo de Administración
0	0	0	0	0	e2) Mobiliario y Equipo Educativo y Recreativo
0	0	0	0	0	e3) Equipo e Instrumental Médico y de Laboratorio
0	0	0	0	0	e4) Vehículos y Equipo de Transporte
0	0	0	0	0	e5) Equipo de Defensa y Seguridad
0	0	0	0	0	e6) Maquinaria, Otros Equipos y Herramientas
0	0	0	0	0	e7) Activos Biológicos
0	0	0	0	0	e8) Bienes Inmuebles
0	0	0	0	0	e9) Activos Intangibles
0	0	0	0	0	F. Inversión Pública (F=F1+F2+F3)
0	0	0	0	0	(1) Otra Pública en Bienes de Dominio Público
0	0	0	0	0	(2) Otra Pública en Bienes Propios
0	0	0	0	0	(3) Proyectos Productivos y Acciones de Fomento
0	0	0	0	0	G. Inversiones Financieras y Otras Provisiones (G=G1+G2+G3+G4+G5+G6+G7)
0	0	0	0	0	g1) Inversiones Para el Fomento de Actividades Productivas
0	0	0	0	0	g2) Acciones y Participaciones de Capital
0	0	0	0	0	g3) Compra de Títulos y Valores
0	0	0	0	0	g4) Concesión de Préstamos
0	0	0	0	0	g5) Inversiones en Fiducias, Mandatos y Otros Análogos
0	0	0	0	0	g6) Fideicomiso de Desastres Naturales (Informativo)
0	0	0	0	0	g8) Otras Inversiones Financieras
0	0	0	0	0	g7) Provisiones para Contingencias y Otras Erogaciones Especiales
0	0	0	0	0	H. Participaciones y Aportaciones (H=H1+H2+H3)
0	0	0	0	0	h1) Participaciones
0	0	0	0	0	h2) Aportaciones
0	0	0	0	0	h3) Convenios
0	0	0	0	0	I. Deuda Pública (I=I1+I2+I3+I4+I5+I6+I7)
0	0	0	0	0	(1) Amortización de la Deuda Pública
0	0	0	0	0	(2) Intereses de la Deuda Pública
0	0	0	0	0	(3) Comisiones de la Deuda Pública
0	0	0	0	0	(4) Gastos de la Deuda Pública
0	0	0	0	0	(5) Costo por Coberturas
0	0	0	0	0	(6) Apoyos Financieros
0	0	0	0	0	(7) Aduanos de Ejercicios Fiscales Anteriores (ADEFAS)

C.P. Ma. Del Carmen Ponce de León y Grajales
Jefa Depto. Contabilidad

C.P. Adriana Rebeca Galindo Sánchez
Subdirectora General de Finanzas y Administración

C.P. Eugenio María Salgado
Director General

Ma. Carmen Ponce de León

Adriana Rebeca Galindo Sánchez

Eugenio María Salgado



Concepto (c)	Aprobado (d)	Ampliaciones/Reducciones (e)	Egresos			Subejercicio (e)
			Modificado	Devengado	Pagado	
1. Gasto No Etiquetado (I=A+B+C+D+E+F+G+H)	3,070,672,175	39,885,559	3,110,557,734	716,248,885	695,751,871	2,394,308,849
DIRECCION GENERAL DE SERVICIOS MEDICOS	1,142,038,614	90,000	1,232,038,614	1,369,041	1,364,041	4,749,926
SUBDIRECCION GENERAL DE SERVICIOS MEDICOS	1,142,038,614	90,000	1,232,038,614	1,369,041	1,364,041	4,749,926
SUBDIRECCION GENERAL DE PRESTACIONES ECONOMICAS Y SOCIALES	1,612,199,861	7,463,038	1,619,662,900	365,842,188	365,713,596	1,253,820,711
SUBDIRECCION GENERAL DE FINANZAS Y ADMINISTRACION	273,855,804	-89,153,316	184,702,488	30,189,894	28,697,015	154,512,594
COORDINACION GENERAL DE LA UNIDAD MEDICA DE DESARROLLO ESTRATEGICA	30,323,730	73,779	30,397,509	3,445,440	3,445,440	26,952,069
UNIDAD DE ASUNTOS JURIDICOS	6,225,200	-38,916	6,186,284	1,319,335	1,319,335	4,866,949
II. Gasto Etiquetado (II=A+B+C+D+E+F+G+H)	0	0	0	0	0	0
III. Total de Egresos (III = I + II)	3,070,672,175	39,885,559	3,110,557,734	716,248,885	695,751,871	2,394,308,849

[Handwritten signature]
C. P. Eugenio Mora Salgado
Director General

[Handwritten signature]
C. P. Adriana Rebeca Galindo Sánchez
Subdirectora General de Finanzas y Administración

[Handwritten signature]
C. P. Ma. Del Carmen Ponce de León y Grajales
Jefa Depto. Contabilidad



Subejercicio (e)	Egresos				Aprobado (d)	Ampliaciones/ (Reducciones)	Modificado	Devengado	Pagado	Concepto (c)
0	0	0	0	0	0	0	0	0	0	I. Gasto No Etiquetado (I=A+B+C+D)
0	0	0	0	0	0	0	0	0	0	A. Gobierno (A=a1+a2+a3+a4+a5+a6+a7+a8)
0	0	0	0	0	0	0	0	0	0	a1) Legislación
0	0	0	0	0	0	0	0	0	0	a2) Justicia
0	0	0	0	0	0	0	0	0	0	a3) Coordinación de la Política de Gobierno
0	0	0	0	0	0	0	0	0	0	a4) Relaciones Exteriores
0	0	0	0	0	0	0	0	0	0	a5) Asuntos Financieros y Hacendarios
0	0	0	0	0	0	0	0	0	0	a6) Seguridad Nacional
0	0	0	0	0	0	0	0	0	0	a7) Asuntos de Orden Público y de Seguridad Interior
0	0	0	0	0	0	0	0	0	0	a8) Otros Servicios Generales
0	0	0	0	0	0	0	0	0	0	B. Desarrollo Social (B=b1+b2+b3+b4+b5+b6+b7)
0	0	0	0	0	0	0	0	0	0	b1) Protección Ambiental
0	0	0	0	0	0	0	0	0	0	b2) Vivienda y Servicios a la Comunidad
0	0	0	0	0	0	0	0	0	0	b3) Salud
0	0	0	0	0	0	0	0	0	0	b4) Recreación, Cultura y Otras Manifestaciones Sociales
0	0	0	0	0	0	0	0	0	0	b5) Educación
0	0	0	0	0	0	0	0	0	0	b6) Protección Social
0	0	0	0	0	0	0	0	0	0	b7) Otros Asuntos Sociales
0	0	0	0	0	0	0	0	0	0	C. Desarrollo Económico (C=c1+c2+c3+c4+c5+c6+c7+c8+c9)
0	0	0	0	0	0	0	0	0	0	c1) Asuntos Económicos, Comerciales y Laborales en General
0	0	0	0	0	0	0	0	0	0	c2) Agropecuaria, Silvicultura, Pesca y Caza
0	0	0	0	0	0	0	0	0	0	c3) Combustibles y Energía
0	0	0	0	0	0	0	0	0	0	c4) Minería, Manufacturas y Construcción
0	0	0	0	0	0	0	0	0	0	c5) Transporte
0	0	0	0	0	0	0	0	0	0	c6) Comunicaciones
0	0	0	0	0	0	0	0	0	0	c7) Turismo
0	0	0	0	0	0	0	0	0	0	c8) Ciencia, Tecnología e Innovación
0	0	0	0	0	0	0	0	0	0	c9) Otras Industrias y Otros Asuntos Económicos
191,081,537	0	0	0	0	0	0	0	0	0	D. Otras No Clasificadas en Funciones Anteriores (D=d1+d2+d3+d4)
0	0	0	0	0	0	0	0	0	0	d1) Transacciones de la Deuda Pública / Costo Financiero de la Deuda
0	0	0	0	0	0	0	0	0	0	d2) Transferencias, Participaciones y Aportaciones Entre Diferentes Niveles y Ordenes de Gobierno
0	0	0	0	0	0	0	0	0	0	d3) Saneamiento del Sistema Financiero
0	0	0	0	0	0	0	0	0	0	d4) Aduenos de Ejercicios Fiscales Anteriores
2,394,308,849	0	0	0	0	0	0	0	0	0	II. Gasto Etiquetado (I=A+B+C+D)
0	0	0	0	0	0	0	0	0	0	A. Gobierno (A=a1+a2+a3+a4+a5+a6+a7+a8)
0	0	0	0	0	0	0	0	0	0	a1) Legislación
0	0	0	0	0	0	0	0	0	0	a2) Justicia
0	0	0	0	0	0	0	0	0	0	a3) Coordinación de la Política de Gobierno
0	0	0	0	0	0	0	0	0	0	a4) Relaciones Exteriores
0	0	0	0	0	0	0	0	0	0	a5) Asuntos Financieros y Hacendarios
0	0	0	0	0	0	0	0	0	0	a6) Seguridad Nacional
0	0	0	0	0	0	0	0	0	0	a7) Asuntos de Orden Público y de Seguridad Interior
0	0	0	0	0	0	0	0	0	0	a8) Otros Servicios Generales
0	0	0	0	0	0	0	0	0	0	B. Desarrollo Social (B=b1+b2+b3+b4+b5+b6+b7)
0	0	0	0	0	0	0	0	0	0	b1) Protección Ambiental
0	0	0	0	0	0	0	0	0	0	b2) Vivienda y Servicios a la Comunidad
0	0	0	0	0	0	0	0	0	0	b3) Salud
0	0	0	0	0	0	0	0	0	0	b4) Recreación, Cultura y Otras Manifestaciones Sociales
0	0	0	0	0	0	0	0	0	0	b5) Educación
0	0	0	0	0	0	0	0	0	0	b6) Protección Social
0	0	0	0	0	0	0	0	0	0	b7) Otros Asuntos Sociales
0	0	0	0	0	0	0	0	0	0	C. Desarrollo Económico (C=c1+c2+c3+c4+c5+c6+c7+c8+c9)
0	0	0	0	0	0	0	0	0	0	c1) Asuntos Económicos, Comerciales y Laborales en General
0	0	0	0	0	0	0	0	0	0	c2) Agropecuaria, Silvicultura, Pesca y Caza
0	0	0	0	0	0	0	0	0	0	c3) Combustibles y Energía
0	0	0	0	0	0	0	0	0	0	c4) Minería, Manufacturas y Construcción
0	0	0	0	0	0	0	0	0	0	c5) Transporte
0	0	0	0	0	0	0	0	0	0	c6) Comunicaciones
0	0	0	0	0	0	0	0	0	0	c7) Turismo
0	0	0	0	0	0	0	0	0	0	c8) Ciencia, Tecnología e Innovación
0	0	0	0	0	0	0	0	0	0	c9) Otras Industrias y Otros Asuntos Económicos
1,253,820,711	0	0	0	0	0	0	0	0	0	D. Otras No Clasificadas en Funciones Anteriores (D=d1+d2+d3+d4)
0	0	0	0	0	0	0	0	0	0	d1) Transacciones de la Deuda Pública / Costo Financiero de la Deuda
0	0	0	0	0	0	0	0	0	0	d2) Transferencias, Participaciones y Aportaciones Entre Diferentes Niveles y Ordenes de Gobierno
0	0	0	0	0	0	0	0	0	0	d3) Saneamiento del Sistema Financiero
0	0	0	0	0	0	0	0	0	0	d4) Aduenos de Ejercicios Fiscales Anteriores
191,081,537	0	0	0	0	0	0	0	0	0	III. Total

2

2

(c)	(d)	(e)	(f)	(g)	(h)	(i)	(j)	(k)	(l)	(m = g - l)
Denominación de las Obligaciones	Fecha del Contrato	Fecha de inicio de operación del proyecto	Fecha de vencimiento	Monto de la inversión pactado	Plazo pactado	Monto promedio mensual del pago de la contraprestación	Monto promedio mensual de la inversión correspondiente al pago de inversión	Monto pagado de la inversión al XX de XXXX de 20XX	Monto pagado de la inversión actualizado al XX de XXXX de 20XX	Saldo pendiente por pagar de la inversión al XX de XXXX de 20XX
NO APLICA										
A. Asociaciones Público Privadas (APPs) (A=a+b+c+d) a) APP 1 b) APP 2 c) APP 3 d) APP XX										
B. Otros Instrumentos (B=a+b+c+d) a) Otro Instrumento 1 b) Otro Instrumento 2 c) Otro Instrumento 3 d) Otro Instrumento XX										
C. Total de Obligaciones Diferentes de Financiamiento (C=A+B)										

C. P. Ma. Del Carmen Ponce de León y Grajales
 Jefa Depto. Contabilidad

Ma. Concepción V. J.

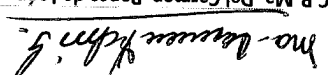
C. P. Adriana Rebeca Galindo Sánchez
 Subdirectora General de Finanzas y Administración


[Signature]


C. P. Eugenio Mora
 Director General

[Signature]

Subejercicio (e)	Egresos					Concepto (c)
	Pagado	Devengado	Modificado	Ampliaciones/ (Reducciones)	Aprobado (d)	
	695,751,871	716,248,885	3,110,557,734	39,885,559	3,070,672,175	D. Otras No Clasificadas en Funciones Anteriores (D=d1+d2+d3+d4) d1) Transacciones de la Deuda Pública / Costo Financiero de la Deuda d2) Transferencias, Participaciones y Aportaciones Entre Diferentes Niveles y Ordenes de Gobierno d3) Saneamiento del Sistema Financiero d4) Aduedos de Ejercicios Fiscales Anteriores III. Total de Egresos (III = I + II)
	2,384,308,849					


 C.P. Ma. Del Carmen Ponce de León y Grajales
 Jefa Depto. Contabilidad


 C.P. Adriana Rehaca Gallindo Sánchez
 Subdirectora General de Finanzas y Administración


 C.P. Eugenio Mora Salgado
 Director General

Concepto (c)	Egresos				Subejercicio (e)
	Aprobado (d)	Ampliaciones/Reducciones	Modificado	Devengado	
I. Gasto No Etiquetado (I=A+B+C+D+E+F)	753,686,874	60,000	753,746,874	170,462,756	170,448,882
A. Personal Administrativo y de Servicio Público	171,675,546	200,289	171,875,835	37,213,545	37,199,671
B. Magisterio	0	0	0	0	0
C. Servicios de Salud (C=c1+c2)	582,011,328	-140,289	581,871,039	133,249,211	133,249,211
c1) Personal Administrativo	582,011,328	-140,289	581,871,039	133,249,211	133,249,211
c2) Personal Médico, Paramédico y afín	0	0	0	0	0
D. Seguridad Pública	0	0	0	0	0
E. Gastos asociados a la implementación de nuevas leyes federales	0	0	0	0	0
o reformas a las mismas (E = e1 + e2)	0	0	0	0	0
e1) Nombre del Programa o Ley 1	0	0	0	0	0
e2) Nombre del Programa o Ley 2	0	0	0	0	0
F. Sentencias laborales definitivas	0	0	0	0	0
III. Total del Gasto en Servicios Personales (III = I + II)	753,686,874	60,000	753,746,874	170,462,756	170,448,882
II. Gasto Etiquetado (II=A+B+C+D+E+F)	0	0	0	0	0
A. Personal Administrativo y de Servicio Público	0	0	0	0	0
B. Magisterio	0	0	0	0	0
C. Servicios de Salud (C=c1+c2)	0	0	0	0	0
c1) Personal Administrativo	0	0	0	0	0
c2) Personal Médico, Paramédico y afín	0	0	0	0	0
D. Seguridad Pública	0	0	0	0	0
E. Gastos asociados a la implementación de nuevas leyes federales	0	0	0	0	0
o reformas a las mismas (E = e1 + e2)	0	0	0	0	0
e1) Nombre del Programa o Ley 1	0	0	0	0	0
e2) Nombre del Programa o Ley 2	0	0	0	0	0
F. Sentencias laborales definitivas	0	0	0	0	0
IV. Total del Gasto en Servicios Personales (IV = I + II + III)	753,686,874	60,000	753,746,874	170,462,756	170,448,882
V. Subejercicio	583,284,118	134,662,290	448,621,828	448,621,828	448,621,828

C.P. Ma. Del Carmen Ponce de León y Grajales
 Jefa Depto. Contabilidad

Ma. Carmen Ponce de León

C.P. Adriana Rebeca Galindo Sánchez
 Subdirectora General de Finanzas y Administración

Adriana Rebeca Galindo Sánchez

C.P. Eugenio Mora Salgado
 Director General

Eugenio Mora Salgado

Concepto (b)	Año en Cuestión (de Iniciativa de Ley) 2018	Año 2019	Año 2020	Año 2021	Año 2022	Año 2023
1. Ingresos de Libre Disposición (1=A+B+C+D+E+G+H+I+J+K+L)	3,070,672,175.43	3,224,205,784.20	3,385,416,073.41	3,554,686,877.08	3,732,421,220.94	3,919,042,281.98
A. Impuestos						
B. Cuotas y Aportaciones de Seguridad Social	3,049,400,783.43	3,201,870,822.60	3,361,964,363.73	3,530,062,581.92	3,706,565,711.01	3,891,893,996.56
C. Contribuciones de Mejoras						
D. Derechos						
E. Productos						
F. Aprovechamientos	8,675,724.00	9,109,510.20	9,564,985.71	10,043,235.00	10,545,396.75	11,072,666.58
G. Ingresos por Ventas de Bienes y Servicios	86,844.00	91,186.20	95,745.51	100,532.79	105,569.42	110,837.40
H. Participaciones						
I. Incentivos Derivados de la Colaboración Fiscal						
J. Transferencias						
K. Convenios						
L. Otros Ingresos de Libre Disposición	5,496,000.00	5,770,800.00	6,059,340.00	6,362,307.00	6,680,422.35	7,014,443.47
2. Transferencias Federales Etiquetadas (2=A+B+C+D+E)	0.00	0.00	0.00	0.00	0.00	0.00
A. Aportaciones						
B. Convenios						
C. Fondos Distintos de Aportaciones						
D. Transferencias, Subsidios y Subvenciones, y Pensiones y Jubilaciones						
E. Otras Transferencias Federales Etiquetadas						
3. Ingresos Derivados de Financiamientos (3=A)	0.00	0.00	0.00	0.00	0.00	0.00
A. Ingresos Derivados de Financiamientos						
4. Total de Ingresos Proyectados (4=1+2+3)	3,070,672,175.43	3,224,205,784.20	3,385,416,073.41	3,554,686,877.08	3,732,421,220.94	3,919,042,281.98
Datos Informativos						
1. Ingresos Derivados de Financiamientos con Fuente de Pago de Recursos de Libre Disposición						
2. Ingresos derivados de Financiamientos con Fuente de Pago de Transferencias Federales Etiquetadas						
3. Ingresos Derivados de Financiamiento (3 = 1 + 2)						

C.P. Ma. Del Carmen Ponce de León y Grajales
Jefa Depto. Contabilidad

C.P. Adriana Rebeca Galindo Sánchez
Subdirectora General de Finanzas y Administración

C.P. Eugenio Moya Salgado
Director General

Concepto (b)	Año en Cuenta (de proyecto de presupuesto) (c)	Año 2019	Año 2020	Año 2021	Año 2022	Año 2023
1. Gasto No Etiquetado (1=A+B+C+D+E+F+G+H+I)		3,070,672,175.43	3,224,205,784.20	3,385,416,073.41	3,554,686,877.08	3,732,421,220.94
A. Servicios Personales		753,666,874.45	830,939,779.08	872,486,768.04	916,111,106.44	961,916,661.76
B. Materiales y Suministros		128,016,705.46	134,471,540.73	148,195,338.66	155,605,105.59	163,385,360.87
C. Servicios Generales		623,644,421.77	654,826,642.86	687,567,975.00	758,043,692.44	795,945,877.06
D. Transferencias, Asignaciones, Subsidios y Otras		1,550,952,804.75	1,628,500,444.99	1,709,925,467.24	1,885,192,827.63	1,979,452,469.01
E. Bienes Muebles, Inmuebles e Intangibles		10,396,284.00	10,916,098.20	11,461,903.11	12,034,998.27	13,268,585.59
F. Inversión Pública		3,975,085.00	4,173,839.26	4,382,531.21	4,601,657.77	5,073,327.69
G. Inversiones Financieras y Otras Provisiones						
H. Participaciones y Aportaciones						
I. Deuda Pública						
2. Gasto Etiquetado (2=A+B+C+D+E+F+G+H+I)		0.00	0.00	0.00	0.00	0.00
3. Total de Egresos Proyectados (3 = 1 + 2)		3,070,672,175.43	3,224,205,784.20	3,385,416,073.41	3,554,686,877.08	3,732,421,220.94
						3,819,042,281.98

Mr. *[Signature]*
 C.P. Ma. Del Carmen Ponce de León y Grajales
 Jefa Depto. Contabilidad

[Signature]
 C.P. Adriana Rebeca Galindo Sánchez
 Subdirectora General de Finanzas y Administración

[Signature]
 C.P. Eugenio Mota Salgado
 Director General

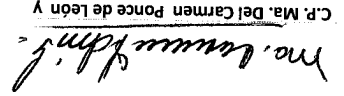
Concepto (b)	Año 2013	Año 2014	Año 2015	Año 2016	Año 2017	Año del Ejercicio Vigente (d)
1. Ingresos de Libre Disposición (1=A+B+C+D+E+F+G+H+I+J+K+L) A. Impuestos B. Cuotas y Aportaciones de Seguridad Social C. Contribuciones de Mejoras D. Derechos E. Productos F. Aprovechamientos G. Ingresos por Ventas de Bienes y Servicios H. Participaciones I. Incentivos Derivados de la Colaboración Fiscal J. Transferencias K. Convenios L. Otros Ingresos de Libre Disposición	3,162,209,728.25	3,378,199,819.19	3,416,385,407.09	3,280,657,988.95	3,734,526,673.87	3,070,672,175.43
2. Transferencias Federales Etiquetadas (2=A+B+C+D+E) A. Aportaciones B. Convenios C. Fondos Distintos de Aportaciones D. Transferencias, Subsidios y Subvenciones, y Pensiones y Jubilaciones E. Otras Transferencias Federales Etiquetadas	510,384,738.35	545,751,353.14	470,380,584.62	237,261,488.44	107,422,547.20	5,496,000.00
3. Ingresos Derivados de Financiamientos (3=A) A. Ingresos Derivados de Financiamientos	0.00	0.00	0.00	0.00	0.00	0.00
4. Total de Resultados de Ingresos (4=1+2+3)	3,162,209,728.25	3,378,199,819.19	3,416,385,407.09	3,280,657,988.95	3,734,526,673.87	3,070,672,175.43
Datos Informativos 1. Ingresos Derivados de Financiamientos con Fuente de Pago de Recursos de Libre Disposición 2. Ingresos Derivados de Financiamientos con Fuente de Pago de Transferencias Federales Etiquetadas 3. Ingresos Derivados de Financiamientos (3 = 1 + 2)	0.00	0.00	0.00	0.00	0.00	0.00


ma. *[Handwritten Signature]*
 C.P. Ma. Del Carmen Ponce de León y Grajales
 Jefa Depto. Contabilidad


[Handwritten Signature]
 C.P. Adriana Rebeca Galindo Sánchez
 Subdirectora General de Finanzas y Administración

[Handwritten Signature]
 C.P. Eugenio Mora Salgado
 Director General

INSTITUTO DE SEGURIDAD Y SERVICIOS SOCIALES DE LOS TRABAJADORES AL SERVICIO DE LOS PODERES DEL ESTADO DE PUEBLA (ISSSTEP)		Resultados de Egresos - LDF					Cuenta de Egresos (PESOS)	
Concepto (b)	Año del Ejercicio Vigente (d)	Año del Ejercicio						
		Año 2013	Año 2014	Año 2015	Año 2016	año 2017		
1. Gasto No Estructurado (1=A+B+C+D+E+F+G+H+I)	2,619,412,682.97	3,294,561,551.71	3,812,569,275.97	3,623,019,956.78	3,070,672,175.43			
A. Servicios Personales	607,938,317.22	620,490,152.96	621,128,426.78	667,281,494.61	753,686,874.45			
B. Materiales y Suministros	594,638,107.87	620,490,152.96	621,128,426.78	667,281,494.61	753,686,874.45			
C. Servicios Generales	166,520,063.52	600,840,144.83	649,260,079.91	395,471,659.45	128,016,705.46			
D. Transferencias, Asignaciones, Subsidios y Otras Ayudas	1,245,437,169.98	236,741,727.68	388,514,970.41	572,335,384.36	623,644,421.77			
E. Bienes Muebles, Inmuebles e Intangibles	4,403,434.42	1,819,099,582.94	2,123,262,690.60	1,966,302,456.86	1,550,952,804.75			
F. Inversión Pública	475,589.96	17,589,943.30	27,122,592.66	0.00	3,975,085.00			
G. Inversiones Financieras y Otras Provisiones	0.00	0.00	0.00	0.00	0.00			
H. Participaciones y Aportaciones	41,104,028.21	1,819,099,582.94	2,123,262,690.60	1,966,302,456.86	1,550,952,804.75			
I. Deuda Pública	0.00	0.00	0.00	0.00	0.00			
2. Gasto Estructurado (2=A+B+C+D+E+F+G+H+I)	0	0	0	0	0			
A. Servicios Personales	0	0	0	0	0			
B. Materiales y Suministros	0	0	0	0	0			
C. Servicios Generales	0	0	0	0	0			
D. Transferencias, Asignaciones, Subsidios y Otras Ayudas	0	0	0	0	0			
E. Bienes Muebles, Inmuebles e Intangibles	0	0	0	0	0			
F. Inversión Pública	0	0	0	0	0			
G. Inversiones Financieras y Otras Provisiones	0	0	0	0	0			
H. Participaciones y Aportaciones	0	0	0	0	0			
I. Deuda Pública	0	0	0	0	0			
3. Total del Resultado de Egresos (3=1+2)	2,619,412,682.97	3,294,561,551.71	3,812,569,275.97	3,623,019,956.78	3,070,672,175.43			


 C.P. Ma. Del Carmen Ponce de León y
 Grajales
 Jefa Depto. Contabilidad


 C.P. Adriana Rebeca Galindo Sánchez
 Subdirectora General de Finanzas y
 Administración


 C. Eugenia Mora Pagado
 Director General

