

INSTITUTO DE SEGURIDAD Y SERVICIOS SOCIALES DE LOS TRABAJADORES AL SERVICIO DE LOS PODERES DEL ESTADO DE PUEBLA



INSTITUTO DE
SEGURIDAD Y SERVICIOS SOCIALES
DE LOS TRABAJADORES AL SERVICIO
DE LOS PODERES DEL ESTADO DE PUEBLA
GOBIERNO DE PUEBLA

**Estado de Situación Financiera Detallado - LDF
Al 31 de diciembre de 2017 y al 30 de Septiembre de 2018 (b)
(PESOS)**



Concepto (c)	2018 (d)	31 de diciembre de 2017 (e)	Concepto (c)	2018 (d)	31 de diciembre de 2017 (e)
ACTIVO			PASIVO		
Activo Circulante			Activo Circulante		
a. Efectivo y Equivalentes (a=a1+a2+a3+a4+a5+a6+a7)	928,983.32	797,380.75	a. Cuentas por Pagar a Corto Plazo (a=a1+a2+a3+a4+a5+a6+a7+a8+a9)	37,549,286.24	82,285,903.67
a1) Efectivo	134,000.00	0.00	a1) Servicios Personales por Pagar a Corto Plazo	1,297,868.20	2,817,840.20
a2) Bancos/Tesorería	0.00	2,397.43	a2) Proveedores por Pagar a Corto Plazo	25,798,651.53	43,986,167.08
a3) Bancos/Dependencias y Otros	0.00	0.00	a3) Contratistas por Obras Públicas por Pagar a Corto Plazo	0.00	0.00
a4) Inversiones Temporales (Hasta 3 meses)	0.00	0.00	a4) Participaciones y Aportaciones por Pagar a Corto Plazo	0.00	3,003,597.44
a5) Fondos con Afectación Específica	0.00	0.00	a5) Transferencias Otorgadas por Pagar a Corto Plazo	0.00	0.00
a6) Depósitos de Fondos de Terceros en Garantía y/o Administración	794,983.32	794,983.32	a6) Intereses, Comisiones y Otros Gastos de la Deuda Pública por Pagar a Corto Plazo	0.00	0.00
a7) Otros Efectivos y Equivalentes	0.00	0.00	a7) Retenciones y Contribuciones por Pagar a Corto Plazo	9,606,483.48	31,744,684.95
b. Derechos a Recibir Efectivo o Equivalentes (b=b1+b2+b3+b4+b5+b6+b7)	618,056,388.78	503,607,217.76	a8) Devoluciones de la Ley de Ingresos por Pagar a Corto Plazo	414,226.00	294,887.00
b1) Inversiones Financieras de Corto Plazo	489,422,971.47	403,818,467.47	a9) Otras Cuentas por Pagar a Corto Plazo	432,257.03	438,727.00
b2) Cuentas por Cobrar a Corto Plazo	113,594.05	4,776.21	b. Documentos por Pagar a Corto Plazo (b=b1+b2+b3)	0.00	0.00
b3) Deudores Diversos por Cobrar a Corto Plazo	941,052.62	753,180.00	b1) Documentos Comerciales por Pagar a Corto Plazo	0.00	0.00
b4) Ingresos por Recuperar a Corto Plazo	0.00	0.00	b2) Documentos con Contratistas por Obras Públicas por Pagar a Corto Plazo	0.00	0.00
b5) Deudores por Anticipos de la Tesorería a Corto Plazo	0.00	0.00	b3) Otros Documentos por Pagar a Corto Plazo	0.00	0.00
b6) Préstamos Otorgados a Corto Plazo	127,578,770.64	99,030,794.08	c. Porción a Corto Plazo de la Deuda Pública a Largo Plazo (c=c1+c2)	0.00	0.00
b7) Otros Derechos a Recibir Efectivo o Equivalentes a Corto Plazo	0.00	0.00	c1) Porción a Corto Plazo de la Deuda Pública	0.00	0.00
c. Derechos a Recibir Bienes o Servicios (c=c1+c2+c3+c4+c5)	4,880,789.94	2,598,333.13	c2) Porción a Corto Plazo de Arrendamiento Financiero	0.00	0.00
c1) Anticipo a Proveedores por Adquisición de Bienes y Prestación de Servicios a Corto Plazo	0.00	0.00	d. Títulos y Valores a Corto Plazo	0.00	0.00
c2) Anticipo a Proveedores por Adquisición de Bienes Inmuebles y Muebles a Corto Plazo	0.00	0.00	e. Pasivos Diferidos a Corto Plazo (e=e1+e2+e3)	0.00	0.00
c3) Anticipo a Proveedores por Adquisición de Bienes Intangibles a Corto Plazo	0.00	0.00	e1) Ingresos Cobrados por Adelantado a Corto Plazo	0.00	0.00
c4) Anticipo a Contratistas por Obras Públicas a Corto Plazo	0.00	0.00	e2) Intereses Cobrados por Adelantado a Corto Plazo	0.00	0.00
c5) Otros Derechos a Recibir Bienes o Servicios a Corto Plazo	4,880,789.94	2,598,333.13	e3) Otros Pasivos Diferidos a Corto Plazo	0.00	0.00
d. Inventarios (d=d1+d2+d3+d4+d5)	0.00	0.00	f. Fondos y Bienes de Terceros en Garantía y/o Administración a Corto Plazo (f=f1+f2+f3+f4+f5+f6)	10,532,827.99	10,438,198.69
d1) Inventario de Mercancías para Venta	0.00	0.00	f1) Fondos en Garantía a Corto Plazo	0.00	0.00
d2) Inventario de Mercancías Terminadas	0.00	0.00	f2) Fondos en Administración a Corto Plazo	10,532,827.99	10,438,198.69
d3) Inventario de Mercancías en Proceso de Elaboración	0.00	0.00	f3) Fondos Contingentes a Corto Plazo	0.00	0.00
d4) Inventario de Materias Primas, Materiales y Suministros para Producción	0.00	0.00	f4) Fondos de Fideicomisos, Mandatos y Contratos Análogos a Corto Plazo	0.00	0.00
d5) Bienes en Tránsito	0.00	0.00	f5) Otros Fondos de Terceros en Garantía y/o Administración a Corto Plazo	0.00	0.00
e. Almacenes	0.00	0.00	f6) Valores y Bienes en Garantía a Corto Plazo	0.00	0.00
f. Estimación por Pérdida o Deterioro de Activos Circulantes (f=f1+f2)	0.00	0.00	g. Provisiones a Corto Plazo (g=g1+g2+g3)	5,144,446.49	321,782.27
f1) Estimaciones para Cuentas Incobrables por Derechos a Recibir Efectivo o Equivalentes	0.00	0.00	g1) Provisión para Demandas y Juicios a Corto Plazo	0.00	0.00
f2) Estimación por Deterioro de Inventarios	0.00	0.00	g2) Provisión para Contingencias a Corto Plazo	0.00	0.00
g. Otros Activos Circulantes (g=g1+g2+g3+g4)	0.00	0.00	g3) Otras Provisiones a Corto Plazo	5,144,446.49	321,782.27
g1) Valores en Garantía	0.00	0.00	h. Otros Pasivos a Corto Plazo (h=h1+h2+h3)	1,446.61	1,446.61
g2) Bienes en Garantía (excluye depósitos de fondos)	0.00	0.00	h1) Ingresos por Clasificar	0.00	0.00
g3) Bienes Derivados de Embargos, Decomisos, Aseguramientos y Dación en Pago	0.00	0.00	h2) Recaudación por Participar	0.00	0.00
g4) Adquisición con Fondos de Terceros	0.00	0.00	h3) Otros Pasivos Circulantes	1,446.61	1,446.61
IA. Total de Activos Circulantes (IA = a + b + c + d + e + f + g)	623,866,162.04	507,002,931.64	IIA. Total de Pasivos Circulantes (IIA = a + b + c + d + e + f + g + h)	53,228,007.33	93,047,331.24
Activo No Circulante			Pasivo No Circulante		
a. Inversiones Financieras a Largo Plazo	1,763,811,410.84	1,774,079,079.58	a. Cuentas por Pagar a Largo Plazo	0.00	0.00
b. Derechos a Recibir Efectivo o Equivalentes a Largo Plazo	1,066,012,547.20	1,085,524,629.10	b. Documentos por Pagar a Largo Plazo	3,663,426,388.75	3,656,534,572.90

AS.

Z

INSTITUTO DE SEGURIDAD Y SERVICIOS SOCIALES DE LOS TRABAJADORES AL SERVICIO DE LOS PODERES DEL ESTADO DE PUEBLA



INSTITUTO DE
SEGURIDAD Y SERVICIOS SOCIALES
DE LOS TRABAJADORES AL SERVICIO
DE LOS PODERES DEL ESTADO DE PUEBLA
GOBIERNO PUEBLANO

Estado de Situación Financiera Detallado - LDF
Al 31 de diciembre de 2017 y al 30 de Septiembre de 2018 (b)
(PESOS)



c. Bienes Inmuebles, Infraestructura y Construcciones en Proceso	334,313,039.44	334,313,039.44	c. Deuda Pública a Largo Plazo	0.00	0.00
d. Bienes Muebles	179,450,452.46	181,276,319.96	d. Pasivos Diferidos a Largo Plazo	0.00	0.00
e. Activos Intangibles	0.00	0.00	e. Fondos y Bienes de Terceros en Garantía y/o en Administración a Largo Plazo	1,877,968,645.51	1,834,990,153.18
f. Depreciación, Deterioro y Amortización Acumulada de Bienes	-70,649,723.74	-70,649,723.74	f. Provisiones a Largo Plazo	0.00	0.00
g. Activos Diferidos	0.00	0.00	II.B. Total de Pasivos No Circulantes (II B = a + b + c + d + e + f)	5,541,395,034.26	5,491,524,726.08
h. Estimación por Pérdida o Deterioro de Activos no Circulantes	0.00	0.00	II. Total del Pasivo (II = IA + II B)	5,594,623,041.59	5,584,572,057.32
i. Otros Activos no Circulantes	0.00	0.00	HACIENDA PÚBLICA/PATRIMONIO		
IB. Total de Activos No Circulantes (IB = a + b + c + d + e + f + g + h + i)	3,272,937,726.20	3,304,543,344.34	IIIA. Hacienda Pública/Patrimonio Contribuido (IIIA = a + b + c)	0.00	0.00
I. Total del Activo (I = IA + IB)	3,896,803,888.24	3,811,546,275.98	a. Aportaciones	0.00	0.00
			b. Donaciones de Capital	0.00	0.00
			c. Actualización de la Hacienda Pública/Patrimonio	0.00	0.00
			IIIB. Hacienda Pública/Patrimonio Generado (IIIB = a + b + c + d + e)	-1,697,819,153.35	-1,773,025,781.34
			a. Resultados del Ejercicio (Ahorro/ Desahorro)	77,476,781.30	92,304,800.27
			b. Resultados de Ejercicios Anteriores	-766,148,961.78	-856,183,608.74
			c. Revalúos	-1,009,146,972.87	-1,009,146,972.87
			d. Reservas	0.00	0.00
			e. Rectificaciones de Resultados de Ejercicios Anteriores	0.00	0.00
			IIIC. Exceso o Insuficiencia en la Actualización de la Hacienda Pública/Patrimonio (IIIC=a+b)	0.00	0.00
			a. Resultado por Posición Monetaria	0.00	0.00
			b. Resultado por Tenencia de Activos no Monetarios	0.00	0.00
			III. Total Hacienda Pública/Patrimonio (III = IIIA + IIIB + IIIC)	-1,697,819,153.35	-1,773,025,781.34
			IV. Total del Pasivo y Hacienda Pública/Patrimonio (IV = II + III)	3,896,803,888.24	3,811,546,275.98

Bajo protesta de decir verdad declaramos que los Estados Financieros y sus Notas son razonablemente correctos y responsabilidad del emisor

Ma. Concepción Galindo

C.P. Ma. Del Carmen Ponce de León y Grajales
Jefa Depto. Contabilidad

C.P. Adriana Rebeca Galindo Sánchez

C.P. Adriana Rebeca Galindo Sánchez
Subdirectora General de Finanzas y Administración

C.P. Eugenio Morales Salgado

C.P. Eugenio Morales Salgado
Director General



INSTITUTO DE SEGURIDAD Y SERVICIOS SOCIALES
DE LOS TRABAJADORES AL SERVICIO
DE LOS PODERES DEL ESTADO DE PUEBLA
GOBIERNO DE PROGRESO

Informe Análítico de la Deuda Pública y Otros Pasivos - LDF
Del 1 de Enero al 30 de Septiembre de 2018 (b)



(PESOS)

Denominación de la Deuda Pública y Otros Pasivos (c)	Saldo al 31 de diciembre de 2017 (d)	Disposiciones del Periodo (e)	Amortizaciones del Periodo (f)	Revaluaciones, Reclasificaciones y Otros Ajustes (g)	Saldo Final del Periodo h=d+e-f+g	Pago de Intereses del Periodo (i)	Pago de Comisiones y demás costos asociados durante el Periodo (j)
1. Deuda Pública (1=A+B)	0.00	0.00	0.00	0.00	0.00	0.00	0.00
A. Corto Plazo (A=a1+a2+a3)	0.00	0.00	0.00	0.00	0.00	0.00	0.00
a1) Instituciones de Crédito	0.00	0.00	0.00	0.00	0.00	0.00	0.00
a2) Títulos y Valores	0.00	0.00	0.00	0.00	0.00	0.00	0.00
a3) Arrendamientos Financieros	0.00	0.00	0.00	0.00	0.00	0.00	0.00
B. Largo Plazo (B=b1+b2+b3)	0.00	0.00	0.00	0.00	0.00	0.00	0.00
b1) Instituciones de Crédito	0.00	0.00	0.00	0.00	0.00	0.00	0.00
b2) Títulos y Valores	0.00	0.00	0.00	0.00	0.00	0.00	0.00
b3) Arrendamientos Financieros	0.00	0.00	0.00	0.00	0.00	0.00	0.00
2. Otros Pasivos	5,584,572,057.32	66,393,814,323.30	66,403,865,307.57	0.00	5,594,623,041.59		
3. Total de la Deuda Pública y Otros Pasivos (3=1+2)	5,584,572,057.32	66,393,814,323.30	66,403,865,307.57	0.00	5,594,623,041.59	0.00	0.00
4. Deuda Contingente 1 (Informativo)	0.00	0.00	0.00	0.00	0.00	0.00	0.00
A. Deuda Contingente 1					0.00		
B. Deuda Contingente 2					0.00		
C. Deuda Contingente XX					0.00		
5. Valor de Instrumentos Bono Cupón Cero 2 (Informativo)	0.00	0.00	0.00	0.00	0.00	0.00	0.00
A. Instrumento Bono Cupón Cero 1					0.00		
B. Instrumento Bono Cupón Cero 2					0.00		
C. Instrumento Bono Cupón Cero XX					0.00		

1. Se refiere a cualquier financiamiento sin fuente o garantía de pago definida, que sea asumida de manera solidaria o subsidiaria por las Entidades Federativas con sus Municipios, organismos descentralizados y empresas de participación estatal mayoritaria y fideicomisos, locales o municipales, y por los Municipios con sus respectivos organismos descentralizados y empresas de participación municipal mayoritaria.

2. Se refiere al valor del Bono Cupón Cero que respalda el pago de los créditos asociados al mismo (Activo)

Obligaciones a Corto Plazo (k)	Monto Contratado (l)	Plazo Pactado (m)	Tasa de Interés (n)	Comisiones y Costos Relacionados (o)	Tasa Efectiva (p)
6. Obligaciones a Corto Plazo (Informativo)	0.00	0.00	0.00	0.00	0.00
A. Crédito 1					
B. Crédito 2					
C. Crédito XX					

Bajo protesta de decir verdad declaramos que los Estados Financieros y sus Notas son razonablemente correctos y responsabilidad del emisor

C.P. Ma. Del Carmen Ponce de León y Grajales
Jefa Depto. Contabilidad

C.P. Adriana Rebeca Galindo Sánchez
Subdirectora General de Finanzas y Administración

C.P. Eugenio Mora Salgado
Director General

Denominación de las Obligaciones Diferentes de Financiamiento (c)	Fecha del Contrato (d)	Fecha de inicio de operación del proyecto (e)	Fecha de vencimiento (f)	Monto de la inversión pactado (g)	Plazo pactado (h)	Monto promedio mensual del pago de la contraprestación (i)	Monto promedio mensual del pago de la contraprestación correspondiente al pago de inversión (j)	Monto pagado de la inversión al XX de XXXX de 20XX (k)	Monto pagado de la inversión actualizado al XX de XXXX de 20XX (l)	Saldo pendiente por pagar de la inversión al XX de XXXX de 20XX (m = g - l)
A. Asociaciones Público Privadas (APP's) (A=a+b+c+d)	0	0	0	0	0	0	0	0	0	0
a) APP 1										0
b) APP 2										0
c) APP 3										0
d) APP XX										0
B. Otros Instrumentos (B=a+b+c+d)	0	0	0	0	0	0	0	0	0	0
a) Otro Instrumento 1										0
b) Otro Instrumento 2										0
c) Otro Instrumento 3										0
d) Otro Instrumento XX										0
C. Total de Obligaciones Diferentes de Financiamiento (C=A+B)	0	0	0	0	0	0	0	0	0	0

NO APLICA

Ma. Carmen León
C.P. Ma. Del Carmen Ponce de León y Grajales
Jefa Depto. Contabilidad

Rebeca Galindo
C.P. Adriana Rebeca Galindo Sánchez
Subdirectora General de Finanzas y Administración

Eugenio Mora
C.P. Eugenio Mora Salgado
Director General

**INSTITUTO DE SEGURIDAD Y SERVICIOS SOCIALES DE LOS TRABAJADORES AL SERVICIO DE LOS PODERES DEL ESTADO DE PUEBLA (ISSSTEP)****Balance Presupuestario - LDF**
Del 1 de Enero al 30 de Septiembre de 2018 (b)
(PESOS)

Concepto (c)	Estimado/ Aprobado (d)	Devengado	Recaudado/ Pagado
A. Ingresos Totales (A = A1+A2+A3)			
A1. Ingresos de Libre Disposición	3,070,672,175.43	2,434,489,416.74	2,434,489,416.74
A2. Transferencias Federales Etiquetadas	3,070,672,175.43	2,434,489,416.74	2,434,489,416.74
A3. Financiamiento Neto	0.00	0.00	0.00
B. Egresos Presupuestarios¹ (B = B1+B2)			
B1. Gasto No Etiquetado (sin incluir Amortización de la Deuda Pública)	3,070,672,175.43	2,357,456,921.25	2,348,240,305.83
B2. Gasto Etiquetado (sin incluir Amortización de la Deuda Pública)	3,070,672,175.43	2,357,456,921.25	2,348,240,305.83
C. Remanentes del Ejercicio Anterior (C = C1 + C2)			
C1. Remanentes de Ingresos de Libre Disposición aplicados en el periodo		0.00	0.00
C2. Remanentes de Transferencias Federales Etiquetadas aplicados en el periodo			
I. Balance Presupuestario (I = A - B + C)	0.00	77,032,495.49	86,249,110.91
II. Balance Presupuestario sin Financiamiento Neto (II = I - A3)	0.00	77,032,495.49	86,249,110.91
III. Balance Presupuestario sin Financiamiento Neto y sin Remanentes del Ejercicio Anterior (III = II - C)	0.00	77,032,495.49	86,249,110.91

Concepto	Aprobado	Devengado	Pagado
E. Intereses, Comisiones y Gastos de la Deuda (E = E1+E2)			
E1. Intereses, Comisiones y Gastos de la Deuda con Gasto No Etiquetado	0.00	0.00	0.00
E2. Intereses, Comisiones y Gastos de la Deuda con Gasto Etiquetado			
IV. Balance Primario (IV = III + E)	0.00	77,032,495.49	86,249,110.91

Concepto	Estimado/ Aprobado	Devengado	Recaudado/ Pagado
F. Financiamiento (F = F1 + F2)			
F1. Financiamiento con Fuente de Pago de Ingresos de Libre Disposición	0.00	0.00	0.00
F2. Financiamiento con Fuente de Pago de Transferencias Federales Etiquetadas			
G. Amortización de la Deuda (G = G1 + G2)			
G1. Amortización de la Deuda Pública con Gasto No Etiquetado	0.00	0.00	0.00
G2. Amortización de la Deuda Pública con Gasto Etiquetado			
A3. Financiamiento Neto (A3 = F - G)	0.00	0.00	0.00

Concepto	Estimado/ Aprobado	Devengado	Recaudado/ Pagado
A1. Ingresos de Libre Disposición	3,070,672,175.43	2,434,489,416.74	2,434,489,416.74
A3.1 Financiamiento Neto con Fuente de Pago de Ingresos de Libre Disposición (A3.1 = F1 - G1)			
F1. Financiamiento con Fuente de Pago de Ingresos de Libre Disposición	0.00	0.00	0.00
G1. Amortización de la Deuda Pública con Gasto No Etiquetado	0.00	0.00	0.00
B1. Gasto No Etiquetado (sin incluir Amortización de la Deuda Pública)	3,070,672,175.43	2,357,456,921.25	2,348,240,305.83
C1. Remanentes de Ingresos de Libre Disposición aplicados en el periodo		0.00	0.00
V. Balance Presupuestario de Recursos Disponibles (V = A1 + A3.1 - B1 + C1)	0.00	77,032,495.49	86,249,110.91
VI. Balance Presupuestario de Recursos Disponibles sin Financiamiento Neto (VI = V - A3.1)	0.00	77,032,495.49	86,249,110.91

*RS**Z*


Concepto	Estimado/ Aprobado	Devengado	Recaudado/ Pagado
A2. Transferencias Federales Etiquetadas	0.00	0.00	0.00
A3.2 Financiamiento Neto con Fuente de Pago de Transferencias Federales Etiquetadas (A3.2 = F2 - G2)	0.00	0.00	0.00
F2. Financiamiento con Fuente de Pago de Transferencias Federales Etiquetadas	0.00	0.00	0.00
G2. Amortización de la Deuda Pública con Gasto Etiquetado	0.00	0.00	0.00
B2. Gasto Etiquetado (sin incluir Amortización de la Deuda Pública)	0.00	0.00	0.00
C2. Remanentes de Transferencias Federales Etiquetadas aplicados en el periodo	0.00	0.00	0.00
VII. Balance Presupuestario de Recursos Etiquetados (VII = A2 + A3.2 - B2 + C2)	0.00	0.00	0.00
VIII. Balance Presupuestario de Recursos Etiquetados sin Financiamiento Neto (VIII = VII - A3.2)	0.00	0.00	0.00



C.P. Ma. Del Carmen Ponce de León y
Grajales
Jefa Depto. Contabilidad



C.P. Adriana Rebeca Galindo Sánchez
Subdirectora General de Finanzas y
Administración



C.P. Eugenio Mora Salgado
Director General



INSTITUTO DE SEGURIDAD Y SERVICIOS SOCIALES DE LOS TRABAJADORES AL SERVICIO DE LOS PODERES DEL ESTADO DE PUEBLA (ISSSTEP)

Estado Analítico de Ingresos Detallado - LDF
Del 1 de Enero al 30 de Septiembre de 2018 (b)
(PESOS)



Concepto (c)	Ingreso					Diferencia (e)
	Estimado (d)	Ampliaciones/ (Reducciones)	Modificado	Devengado	Recaudado	
Ingresos de Libre Disposición						
A. Impuestos			0.00			0.00
B. Cuotas y Aportaciones de Seguridad Social	3,049,400,783.43	51,446,840.08	3,100,847,623.51	2,288,723,966.20	2,288,723,966.20	760,676,817.23
C. Contribuciones de Mejoras			0.00			0.00
D. Derechos			0.00			0.00
E. Productos	8,675,724.00	9,585,597.52	18,261,321.52	127,813,462.10	127,813,462.10	119,137,738.10
F. Aprovechamientos	86,844.00	34,281,765.72	34,368,609.72	1,203,694.10	1,203,694.10	1,116,850.10
G. Ingresos por Ventas de Bienes y Servicios	7,012,824.00	121,409.65	7,134,233.65	4,539,433.70	4,539,433.70	-2,473,390.30
H. Participaciones						
(H=h1+h2+h3+h4+h5+h6+h7+h8+h9+h10+h11)	0.00	0.00	0.00	0.00	0.00	0.00
h1) Fondo General de Participaciones			0.00			0.00
h2) Fondo de Fomento Municipal			0.00			0.00
h3) Fondo de Fiscalización y Recaudación			0.00			0.00
h4) Fondo de Compensación			0.00			0.00
h5) Fondo de Extracción de Hidrocarburos			0.00			0.00
h6) Impuesto Especial Sobre Producción y Servicios			0.00			0.00
h7) 0.136% de la Recaudación Federal Participable			0.00			0.00
h8) 3.17% Sobre Extracción de Petróleo			0.00			0.00
h9) Gasolinas y Diésel			0.00			0.00
h10) Fondo del Impuesto Sobre la Renta			0.00			0.00
h11) Fondo de Estabilización de los Ingresos de las Entidades Federativas			0.00			0.00
I. Incentivos Derivados de la Colaboración Fiscal						
(I=i1+i2+i3+i4+i5)	0.00	0.00	0.00	0.00	0.00	0.00
i1) Tenencia o Uso de Vehículos			0.00			0.00
i2) Fondo de Compensación ISAN			0.00			0.00
i3) Impuesto Sobre Automóviles Nuevos			0.00			0.00
i4) Fondo de Compensación de Repecos-Intermedios			0.00			0.00
i5) Otros Incentivos Económicos			0.00			0.00
J. Transferencias			0.00			0.00
K. Convenios	5,496,000.00	8,000,000.00	13,496,000.00	12,208,860.64	12,208,860.64	6,712,860.64
k1) Otros Convenios y Subsidios	5,496,000.00	8,000,000.00	13,496,000.00	12,208,860.64	12,208,860.64	6,712,860.64
L. Otros Ingresos de Libre Disposición (L=l1+l2)	0.00	0.00	0.00	0.00	0.00	0.00
l1) Participaciones en Ingresos Locales			0.00			0.00
l2) Otros Ingresos de Libre Disposición			0.00			0.00
I. Total de Ingresos de Libre Disposición (I=A+B+C+D+E+F+G+H+I+J+K+L)	3,070,672,175.43	103,435,612.97	3,174,107,788.40	2,434,489,416.74	2,434,489,416.74	-636,182,758.69
Ingresos Excedentes de Ingresos de Libre Disposición						
Transferencias Federales Etiquetadas						
A. Aportaciones (A=a1+a2+a3+a4+a5+a6+a7+a8)	0.00	0.00	0.00	0.00	0.00	0.00
a1) Fondo de Aportaciones para la Nómina Educativa y Gasto Operativo			0.00			0.00
a2) Fondo de Aportaciones para los Servicios de Salud			0.00			0.00
a3) Fondo de Aportaciones para la Infraestructura Social			0.00			0.00
a4) Fondo de Aportaciones para el Fortalecimiento de los Municipios y de las Demarcaciones Territoriales del Distrito Federal			0.00			0.00
a5) Fondo de Aportaciones Múltiples			0.00			0.00
a6) Fondo de Aportaciones para la Educación Tecnológica y de Adultos			0.00			0.00
a7) Fondo de Aportaciones para la Seguridad Pública de los Estados y del Distrito Federal			0.00			0.00
a8) Fondo de Aportaciones para el Fortalecimiento de las Entidades Federativas			0.00			0.00
B. Convenios (B=b1+b2+b3+b4)	0.00	0.00	0.00	0.00	0.00	0.00
b1) Convenios de Protección Social en Salud			0.00			0.00
b2) Convenios de Descentralización			0.00			0.00
b3) Convenios de Reasignación			0.00			0.00
b4) Otros Convenios y Subsidios			0.00			0.00
C. Fondos Distintos de Aportaciones (C=c1+c2)	0.00	0.00	0.00	0.00	0.00	0.00
c1) Fondo para Entidades Federativas y Municipios Productores de Hidrocarburos			0.00			0.00
c2) Fondo Minero			0.00			0.00
D. Transferencias, Subsidios y Subvenciones, y Pensiones y Jubilaciones			0.00			0.00
E. Otras Transferencias Federales Etiquetadas			0.00			0.00

RA

2



INSTITUTO DE SEGURIDAD Y SERVICIOS SOCIALES DE LOS TRABAJADORES AL SERVICIO DE LOS PODERES DEL ESTADO DE PUEBLA (ISSSTEP)
Estado Analítico de Ingresos Detallado - LDF
Del 1 de Enero al 30 de Septiembre de 2018 (b)
(PESOS)



Concepto (c)	Ingreso					Diferencia (e)
	Estimado (d)	Ampliaciones/ (Reducciones)	Modificado	Devengado	Recaudado	
II. Total de Transferencias Federales Etiquetadas (II = A + B + C + D + E)	0.00	0.00	0.00	0.00	0.00	0.00
III. Ingresos Derivados de Financiamientos (III = A)	0.00	0.00	0.00	0.00	0.00	0.00
A. Ingresos Derivados de Financiamientos			0.00			0.00
IV. Total de Ingresos (IV = I + II + III)	3,070,672,175.43	103,435,612.97	3,174,107,788.40	2,434,489,416.74	2,434,489,416.74	-636,182,758.69
Datos Informativos						
1. Ingresos Derivados de Financiamientos con Fuente de Pago de Ingresos de Libre Disposición			0.00			0.00
2. Ingresos Derivados de Financiamientos con Fuente de Pago de Transferencias Federales Etiquetadas			0.00			0.00
3. Ingresos Derivados de Financiamientos (3 = 1 + 2)	0.00	0.00	0.00	0.00	0.00	0.00

Ma. Carmen Ponce de León y Grajales

C.P. Ma. Del Carmen Ponce de León y Grajales
 Jefa Depto. Contabilidad

Adriana Rebeca Galindo Sánchez

C.P. Adriana Rebeca Galindo Sánchez
 Subdirectora General de Finanzas y Administración

Eugenio Mora Salgado

C.P. Eugenio Mora Salgado
 Director General

INSTITUTO DE SEGURIDAD Y SERVICIOS SOCIALES DE LOS TRABAJADORES AL SERVICIO DE LOS PODERES DEL ESTADO DE PUEBLA (ISSSTEP)

Estado Analítico del Ejercicio del Presupuesto de Egresos Detallado - LDF

Clasificación por Objeto del Gasto (Capítulo y Concepto)

Del 1 de Enero al 30 de Septiembre de 2018 (b)

(PESOS)

ISSSTEP

Concepto (c)	Egresos					Subejercicio (e)
	Aprobado (d)	Ampliaciones/ (Reducciones)	Modificado	Devengado	Pagado	
I. Gasto No Etiquetado (I=A+B+C+D+E+F+G+H+I)	3,070,672,175.43	103,435,612.97	3,174,107,788.40	2,357,456,921.25	2,348,240,305.83	816,650,867.15
A. Servicios Personales (A=a1+a2+a3+a4+a5+a6+a7)	753,686,874.45	-36,880,402.00	716,796,472.45	481,751,993.36	481,751,993.36	235,044,479.09
a1) Remuneraciones al Personal de Carácter Permanente	231,017,580.00	-14,670,666.52	216,346,913.48	154,066,196.08	154,066,196.08	62,280,717.40
a2) Remuneraciones al Personal de Carácter Transitorio	85,338,180.00	2,097,690.38	87,435,870.38	73,286,207.62	73,286,207.62	14,149,662.76
a3) Remuneraciones Adicionales y Especiales	69,558,792.00	-3,909,806.48	65,648,985.52	19,813,255.64	19,813,255.64	45,835,729.88
a4) Seguridad Social	85,528,999.00	-5,153,451.60	80,375,547.40	57,062,558.21	57,062,558.21	23,307,989.19
a5) Otras Prestaciones Sociales y Económicas	251,595,812.74	-13,370,990.08	238,224,822.66	158,030,353.15	158,030,353.15	80,194,469.51
a6) Previsiones		0.00				0.00
a7) Pago de Estímulos a Servidores Públicos	30,647,510.71	-1,378,177.70	28,769,333.01	19,493,422.66	19,493,422.66	9,275,910.35
B. Materiales y Suministros (B=b1+b2+b3+b4+b5+b6+b7+b8+b9)	128,016,705.46	-41,640,070.72	86,176,676.74	54,267,765.11	52,508,957.71	31,908,911.63
b1) Materiales de Administración, Emisión de Documentos y Artículos Oficiales	11,781,000.00	929,243.57	12,710,243.57	5,716,359.17	5,716,359.17	6,993,884.40
b2) Alimentos y Utensilios	10,400,000.00	669,822.65	11,069,822.65	7,748,393.66	7,426,748.96	3,321,428.99
b3) Materias Primas y Materiales de Producción y Comercialización		0.00				0.00
b4) Materiales y Artículos de Construcción y de Reparación	7,320,000.00	-249,533.47	7,070,466.53	4,195,973.84	4,195,973.84	2,883,492.69
b5) Productos Químicos, Farmacéuticos y de Laboratorio	85,122,499.46	-47,780,429.02	37,342,070.44	26,845,439.68	25,408,276.98	10,496,920.76
b6) Combustibles, Lubricantes y Aditivos	1,443,206.00	38,316.04	1,481,522.04	587,132.68	587,132.68	894,389.36
b7) Vestuario, Blancos, Prendas de Protección y Artículos Deportivos	7,050,000.00	3,776,654.04	10,826,654.04	6,050,278.43	6,050,278.43	4,776,375.61
b8) Materiales y Suministros Para Seguridad		0.00				0.00
b9) Herramientas, Refacciones y Accesorios Menores	4,900,000.00	766,607.47	5,666,607.47	3,124,187.65	3,124,187.65	2,542,419.82
C. Servicios Generales (C=c1+c2+c3+c4+c5+c6+c7+c8+c9)	623,644,421.77	182,576,562.47	806,220,984.24	649,526,029.80	642,068,221.78	156,694,954.44
c1) Servicios Básicos	13,630,000.00	-23,475.63	13,606,524.37	9,303,707.94	9,302,293.94	4,302,916.43
c2) Servicios de Arrendamiento	7,700,000.00	972,528.78	8,672,528.78	6,160,656.61	4,801,261.76	2,511,872.17
c3) Servicios Profesionales, Científicos, Técnicos y Otros Servicios*	451,665,526.77	169,413,868.50	621,079,395.27	533,035,828.93	529,946,930.98	88,043,566.34
c4) Servicios Financieros, Bancarios y Comerciales	12,570,000.00	2,395,996.36	14,965,996.36	6,583,470.79	5,904,812.80	8,382,525.57
c5) Servicios de Instalación, Reparación, Mantenimiento y Conservación	108,550,000.00	6,013,853.12	114,563,853.12	75,038,064.80	72,799,742.47	39,525,788.32
c6) Servicios de Comunicación Social y Publicidad	970,000.00	35,000.00	1,005,000.00	0.00	0.00	935,000.00
c7) Servicios de Traslado y Viáticos	3,520,000.00	37,861.86	3,557,861.86	2,251,376.04	2,160,255.14	1,306,485.82
c8) Servicios Oficiales	2,840,000.00	256,864.31	3,096,864.31	482,946.12	482,946.12	2,613,918.19
c9) Otros Servicios Generales*	22,198,895.00	3,543,965.17	25,742,860.17	16,669,978.57	16,669,978.57	9,072,081.60
D. Transferencias, Asignaciones, Subsidios y Otras Ayudas (D=d1+d2+d3+d4+d5+d6+d7+d8+d9)	1,550,952,804.75	9,185,842.72	1,560,138,647.47	1,171,466,847.17	1,171,466,847.17	388,671,800.30
d1) Transferencias Internas y Asignaciones al Sector Público				0.00		0.00
d2) Transferencias al Resto del Sector Público				0.00		0.00
d3) Subsidios y Subvenciones				0.00		0.00
d4) Ayudas Sociales,				0.00		0.00
d5) Pensiones y Jubilaciones	1,404,380,638.25	0.00	1,404,380,638.25	1,171,466,847.17	1,171,466,847.17	232,913,791.08
d6) Transferencias a Fideicomisos, Mandatos y Otros Análogos	146,572,166.50	9,185,842.72	155,758,009.22	0.00	0.00	155,758,009.22
d7) Transferencias a la Seguridad Social				0.00		0.00
d8) Donativos				0.00		0.00
d9) Transferencias al Exterior				0.00		0.00
E. Bienes Muebles, Inmuebles e Intangibles (E=e1+e2+e3+e4+e5+e6+e7+e8+e9)	10,396,284.00	-5,689,133.24	4,707,150.76	444,285.81	444,285.81	4,262,864.95
e1) Mobiliario y Equipo de Administración	6,000,000.00	-1,740,476.08	4,259,523.92	195,886.52	195,886.52	4,063,637.42
e2) Mobiliario y Equipo Educativo y Recreativo	0.00	13,862.00	13,862.00	13,862.00	13,862.00	0.00
e3) Equipo e Instrumental Médico y de Laboratorio	0.00	39,229.89	39,229.89	39,226.93	39,226.93	2.96
e4) Vehículos y Equipo de Transporte				0.00		0.00
e5) Equipo de Defensa y Seguridad				0.00		0.00
e6) Maquinaria, Otros Equipos y Herramientas	2,907,284.00	-2,512,749.67	394,534.33	195,310.36	195,310.36	199,224.57
e7) Activos Biológicos				0.00		0.00
e8) Bienes Inmuebles				0.00		0.00
e9) Activos Intangibles	1,489,000.00	1,489,000.00	2,978,000.00	0.00	0.00	0.00
F. Inversión Pública (F=f1+f2+f3)	3,975,085.00	-3,975,085.00	0.00	0.00	0.00	0.00
f1) Obra Pública en Bienes de Dominio Público				0.00	0.00	0.00
f2) Obra Pública en Bienes Propios	3,975,085.00	3,975,085.00	7,950,170.00	0.00	0.00	0.00
f3) Proyectos Productivos y Acciones de Fomento				0.00	0.00	0.00
G. Inversiones Financieras y Otras Provisiones (G=g1+g2+g3+g4+g5+g6+g7)	0.00	67,856.74	67,856.74	0.00	0.00	67,856.74
g1) Inversiones Para el Fomento de Actividades Productivas				0.00	0.00	0.00
g2) Acciones y Participaciones de Capital				0.00	0.00	0.00
g3) Compra de Títulos y Valores				0.00	0.00	0.00
g4) Concesión de Préstamos				0.00	0.00	0.00
g5) Inversiones en Fideicomisos, Mandatos y Otros Análogos				0.00	0.00	0.00
Fideicomiso de Desastres Naturales (Informativo)				0.00	0.00	0.00
g6) Otras Inversiones Financieras				0.00	0.00	0.00
g7) Provisiones para Contingencias y Otras Erogaciones Especiales	0.00	67,856.74	67,856.74	0.00	0.00	67,856.74
H. Participaciones y Aportaciones (H=h1+h2+h3)	0.00	0.00	0.00	0.00	0.00	0.00
h1) Participaciones				0.00	0.00	0.00
h2) Aportaciones				0.00	0.00	0.00
h3) Convenios				0.00	0.00	0.00
I. Deuda Pública (I=i1+i2+i3+i4+i5+i6+i7)	0.00	0.00	0.00	0.00	0.00	0.00
i1) Amortización de la Deuda Pública				0.00	0.00	0.00
i2) Intereses de la Deuda Pública				0.00	0.00	0.00
i3) Comisiones de la Deuda Pública				0.00	0.00	0.00
i4) Gastos de la Deuda Pública				0.00	0.00	0.00
i5) Costo por Coberturas				0.00	0.00	0.00
i6) Apoyos Financieros				0.00	0.00	0.00
i7) Adeudos de Ejercicios Fiscales Anteriores (ADEFAS)				0.00	0.00	0.00

res.

2



INSTITUTO DE SEGURIDAD Y SERVICIOS SOCIALES DE LOS TRABAJADORES AL SERVICIO DE LOS PODERES DEL ESTADO DE PUEBLA (ISSSTEP)
Estado Analítico del Ejercicio del Presupuesto de Egresos Detallado - LDF
Clasificación por Objeto del Gasto (Capítulo y Concepto)
Del 1 de Enero al 30 de Septiembre de 2018 (h)
(PESOS)




Concepto (c)	Egresos					Subejercicio (e)
	Aprobado (d)	Ampliaciones/ (Reducciones)	Modificado	Devengado	Pagado	
II. Gasto Etiquetado (II=A+B+C+D+E+F+G+H+I)	0.00	0.00	0.00	0.00	0.00	0.00
A. Servicios Personales (A=a1+a2+a3+a4+a5+a6+a7)	0.00	0.00	0.00	0.00	0.00	0.00
a1) Remuneraciones al Personal de Carácter Permanente			0.00	0.00	0.00	0.00
a2) Remuneraciones al Personal de Carácter Transitorio			0.00	0.00	0.00	0.00
a3) Remuneraciones Adicionales y Especiales			0.00	0.00	0.00	0.00
a4) Seguridad Social			0.00	0.00	0.00	0.00
a5) Otras Prestaciones Sociales y Económicas			0.00	0.00	0.00	0.00
a6) Previsiones			0.00	0.00	0.00	0.00
a7) Pago de Estímulos a Servidores Públicos			0.00	0.00	0.00	0.00
B. Materiales y Suministros (B=b1+b2+b3+b4+b5+b6+b7+b8+b9)	0.00	0.00	0.00	0.00	0.00	0.00
b1) Materiales de Administración, Emisión de Documentos y Artículos Oficiales			0.00	0.00	0.00	0.00
b2) Alimentos y Utensilios			0.00	0.00	0.00	0.00
b3) Materias Primas y Materiales de Producción y Comercialización			0.00	0.00	0.00	0.00
b4) Materiales y Artículos de Construcción y de Reparación			0.00	0.00	0.00	0.00
b5) Productos Químicos, Farmacéuticos y de Laboratorio			0.00	0.00	0.00	0.00
b6) Combustibles, Lubricantes y Aditivos			0.00	0.00	0.00	0.00
b7) Vestuario, Blancos, Prendas de Protección y Artículos Deportivos			0.00	0.00	0.00	0.00
b8) Materiales y Suministros Para Seguridad			0.00	0.00	0.00	0.00
b9) Herramientas, Refacciones y Accesorios Menores			0.00	0.00	0.00	0.00
C. Servicios Generales (C=c1+c2+c3+c4+c5+c6+c7+c8+c9)	0.00	0.00	0.00	0.00	0.00	0.00
c1) Servicios Básicos			0.00	0.00	0.00	0.00
c2) Servicios de Arrendamiento			0.00	0.00	0.00	0.00
c3) Servicios Profesionales, Científicos, Técnicos y Otros Servicios			0.00	0.00	0.00	0.00
c4) Servicios Financieros, Bancarios y Comerciales			0.00	0.00	0.00	0.00
c5) Servicios de Instalación, Reparación, Mantenimiento y Conservación			0.00	0.00	0.00	0.00
c6) Servicios de Comunicación Social y Publicidad			0.00	0.00	0.00	0.00
c7) Servicios de Traslado y Viáticos			0.00	0.00	0.00	0.00
c8) Servicios Oficiales			0.00	0.00	0.00	0.00
c9) Otros Servicios Generales			0.00	0.00	0.00	0.00
D. Transferencias, Asignaciones, Subsidios y Otras Ayudas (D=d1+d2+d3+d4+d5+d6+d7+d8+d9)	0.00	0.00	0.00	0.00	0.00	0.00
d1) Transferencias Internas y Asignaciones al Sector Público			0.00	0.00	0.00	0.00
d2) Transferencias al Resto del Sector Público			0.00	0.00	0.00	0.00
d3) Subsidios y Subvenciones			0.00	0.00	0.00	0.00
d4) Ayudas Sociales			0.00	0.00	0.00	0.00
d5) Pensiones y Jubilaciones			0.00	0.00	0.00	0.00
d6) Transferencias a Fideicomisos, Mandatos y Otros Análogos			0.00	0.00	0.00	0.00
d7) Transferencias a la Seguridad Social			0.00	0.00	0.00	0.00
d8) Donativos			0.00	0.00	0.00	0.00
d9) Transferencias al Externo			0.00	0.00	0.00	0.00
E. Bienes Muebles, Inmuebles e Intangibles (E=e1+e2+e3+e4+e5+e6+e7+e8+e9)	0.00	0.00	0.00	0.00	0.00	0.00
e1) Mobiliario y Equipo de Administración			0.00	0.00	0.00	0.00
e2) Mobiliario y Equipo Educativo y Recreativo			0.00	0.00	0.00	0.00
e3) Equipo e Instrumental Médico y de Laboratorio			0.00	0.00	0.00	0.00
e4) Vehículos y Equipo de Transporte			0.00	0.00	0.00	0.00
e5) Equipo de Defensa y Seguridad			0.00	0.00	0.00	0.00
e6) Maquinaria, Otros Equipos y Herramientas			0.00	0.00	0.00	0.00
e7) Activos Biológicos			0.00	0.00	0.00	0.00
e8) Bienes Inmuebles			0.00	0.00	0.00	0.00
e9) Activos Intangibles			0.00	0.00	0.00	0.00
F. Inversión Pública (F=f1+f2+f3)	0.00	0.00	0.00	0.00	0.00	0.00
f1) Obra Pública en Bienes de Dominio Público			0.00	0.00	0.00	0.00
f2) Obra Pública en Bienes Propios			0.00	0.00	0.00	0.00
f3) Proyectos Productivos y Acciones de Fomento			0.00	0.00	0.00	0.00
G. Inversiones Financieras y Otras Provisiones (G=g1+g2+g3+g4+g5+g6+g7)	0.00	0.00	0.00	0.00	0.00	0.00
g1) Inversiones Para el Fomento de Actividades Productivas			0.00	0.00	0.00	0.00
g2) Acciones y Participaciones de Capital			0.00	0.00	0.00	0.00
g3) Compra de Títulos y Valores			0.00	0.00	0.00	0.00
g4) Concesión de Préstamos			0.00	0.00	0.00	0.00
g5) Inversiones en Fideicomisos, Mandatos y Otros Análogos			0.00	0.00	0.00	0.00
Fideicomiso de Desastres Naturales (Informativo)			0.00	0.00	0.00	0.00
g6) Otras Inversiones Financieras			0.00	0.00	0.00	0.00
g7) Provisiones para Contingencias y Otras Erogaciones Especiales			0.00	0.00	0.00	0.00
H. Participaciones y Aportaciones (H=h1+h2+h3)	0.00	0.00	0.00	0.00	0.00	0.00
h1) Participaciones			0.00	0.00	0.00	0.00
h2) Aportaciones			0.00	0.00	0.00	0.00
h3) Convenios			0.00	0.00	0.00	0.00
I. Deuda Pública (I=i1+i2+i3+i4+i5+i6+i7)	0.00	0.00	0.00	0.00	0.00	0.00
i1) Amortización de la Deuda Pública			0.00	0.00	0.00	0.00
i2) Intereses de la Deuda Pública			0.00	0.00	0.00	0.00
i3) Comisiones de la Deuda Pública			0.00	0.00	0.00	0.00
i4) Gastos de la Deuda Pública			0.00	0.00	0.00	0.00
i5) Costo por Coberturas			0.00	0.00	0.00	0.00
i6) Apoyos Financieros			0.00	0.00	0.00	0.00
i7) Adeudos de Ejercicios Fiscales Anteriores (ADEFAS)			0.00	0.00	0.00	0.00
III. Total de Egresos (III = I + II)	3,070,672,175.43	103,435,612.97	3,174,107,788.40	2,357,456,921.25	2,348,240,305.83	816,650,867.15


Ma. del Carmen Ponce de León y Grajales
C.P. Ma. Del Carmen Ponce de León y Grajales
Jefa Depto. Contabilidad


C.P. Adriana Rebeca Galindo Sánchez
C.P. Adriana Rebeca Galindo Sánchez
Subdirectora General de Finanzas y Administración

C.P. Eugenio Moya Salgado
C.P. Eugenio Moya Salgado
Director General

Concepto (c)	Egresos					Subejercicio (e)
	Aprobado (d)	Ampliaciones/ (Reducciones)	Modificado	Devengado	Pagado	
I. Gasto No Etiquetado (I=A+B+C+D+E+F+G+H)	3,070,672,175.43	103,435,612.97	3,174,107,788.40	2,357,456,921.25	2,348,240,305.83	816,650,867.15
DIRECCION GENERAL	6,028,965.74	82,289.37	6,111,255.11	3,779,655.60	3,779,655.60	2,331,599.51
SUBDIRECCION GENERAL DE SERVICIOS MEDICOS	1,142,038,614.23	184,653,044.68	1,326,691,658.91	1,017,838,700.84	1,011,252,274.34	308,852,958.07
SUBDIRECCION GENERAL DE PRESTACIONES ECONOMICAS Y SOCIALES	1,612,199,861.46	17,610,172.16	1,629,810,033.62	1,211,685,580.68	1,211,613,019.06	418,124,452.94
SUBDIRECCION GENERAL DE FINANZAS Y ADMINISTRACION	273,855,804.00	-99,778,000.93	174,077,803.07	101,452,799.09	98,916,612.55	72,625,003.98
COORDINACION GENERAL DE LA UNIDAD MEDICA DE DESARROLLO ESTRATEGICA	30,323,730.00	3,645,382.26	26,678,347.74	16,660,948.01	16,660,948.01	10,017,399.73
UNIDAD DE ASUNTOS JURIDICOS	6,225,200.00	4,513,489.95	10,738,689.95	6,039,237.03	6,017,796.27	4,699,452.92
						0.00
						0.00
II. Gasto Etiquetado (II=A+B+C+D+E+F+G+H)	0.00	0.00	0.00	0.00	0.00	0.00
						0.00
						0.00
						0.00
						0.00
						0.00
						0.00
						0.00
						0.00
						0.00
						0.00
						0.00
						0.00
						0.00
						0.00
III. Total de Egresos (III = I + II)	3,070,672,175.43	103,435,612.97	3,174,107,788.40	2,357,456,921.25	2,348,240,305.83	816,650,867.15


 C.P. Ma. Del Carmen Ponce de León y Grajales
 Jefa Depto. Contabilidad


 C.P. Adriana Rebeca Galindo Sánchez
 Subdirectora General de Finanzas y Administración


 C.P. Eugenio Mora Salgado
 Director General

INSTITUTO DE SEGURIDAD Y SERVICIOS SOCIALES DE LOS TRABAJADORES AL SERVICIO DE LOS PODERES DEL ESTADO DE PUEBLA (ISSSTEP)

Estado Analítico del Ejercicio del Presupuesto de Egresos Detallado - LDF

Clasificación Funcional (Finalidad y Función)

Del 1 de Enero al 30 de Septiembre de 2018 (b)

(PESOS)



Concepto (c)	Egresos					Subejercicio (e)
	Aprobado (d)	Ampliaciones/ (Reducciones)	Modificado	Davengado	Pagado	
I. Gasto No Etiquetado (I=A+B+C+D)	3,070,672,175.43	103,435,612.97	3,174,107,788.40	2,357,456,921.25	2,348,240,305.83	816,650,867.15
A. Gobierno (A=a1+a2+a3+a4+a5+a6+a7+a8)	0.00	0.00	0.00	0.00	0.00	0.00
a1) Legislación			0.00			0.00
a2) Justicia			0.00			0.00
a3) Coordinación de la Política de Gobierno			0.00			0.00
a4) Relaciones Exteriores			0.00			0.00
a5) Asuntos Financieros y Hacendarios			0.00			0.00
a6) Seguridad Nacional			0.00			0.00
a7) Asuntos de Orden Público y de Seguridad Interior			0.00			0.00
a8) Otros Servicios Generales			0.00			0.00
B. Desarrollo Social (B=b1+b2+b3+b4+b5+b6+b7)	3,070,672,175.43	103,435,612.97	3,174,107,788.40	2,357,456,921.25	2,348,240,305.83	816,650,867.15
b1) Protección Ambiental			0.00			0.00
b2) Vivienda y Servicios a la Comunidad			0.00			0.00
b3) Salud	1,142,038,614.23	184,653,044.68	1,326,691,658.91	1,017,838,700.84	1,011,252,274.34	308,852,958.07
b4) Recreación, Cultura y Otras Manifestaciones Sociales			0.00			0.00
b5) Educación			0.00			0.00
b6) Protección Social	1,612,199,861.46	17,610,172.16	1,629,810,033.62	1,211,685,580.68	1,211,613,019.06	418,124,452.94
b7) Otros Asuntos Sociales	316,433,699.74	-98,827,603.87	217,606,095.87	127,932,639.73	125,375,012.43	89,673,456.14
C. Desarrollo Económico (C=c1+c2+c3+c4+c5+c6+c7+c8+c9)	0.00	0.00	0.00	0.00	0.00	0.00
c1) Asuntos Económicos, Comerciales y Laborales en General			0.00			0.00
c2) Agropecuaria, Silvicultura, Pesca y Caza			0.00			0.00
c3) Combustibles y Energía			0.00			0.00
c4) Minería, Manufacturas y Construcción			0.00			0.00
c5) Transporte			0.00			0.00
c6) Comunicaciones			0.00			0.00
c7) Turismo			0.00			0.00
c8) Ciencia, Tecnología e Innovación			0.00			0.00
c9) Otras Industrias y Otros Asuntos Económicos			0.00			0.00
D. Otras No Clasificadas en Funciones Anteriores (D=d1+d2+d3+d4)	0.00	0.00	0.00	0.00	0.00	0.00
d1) Transacciones de la Deuda Pública / Costo Financiero de la Deuda			0.00			0.00
d2) Transferencias, Participaciones y Aportaciones Entre Diferentes Niveles y Ordenes de Gobierno			0.00			0.00
d3) Saneamiento del Sistema Financiero			0.00			0.00
d4) Adeudos de Ejercicios Fiscales Anteriores			0.00			0.00
II. Gasto Etiquetado (II=A+B+C+D)	0.00	0.00	0.00	0.00	0.00	0.00
A. Gobierno (A=a1+a2+a3+a4+a5+a6+a7+a8)	0.00	0.00	0.00	0.00	0.00	0.00
a1) Legislación			0.00			0.00
a2) Justicia			0.00			0.00
a3) Coordinación de la Política de Gobierno			0.00			0.00
a4) Relaciones Exteriores			0.00			0.00
a5) Asuntos Financieros y Hacendarios			0.00			0.00
a6) Seguridad Nacional			0.00			0.00
a7) Asuntos de Orden Público y de Seguridad Interior			0.00			0.00
a8) Otros Servicios Generales			0.00			0.00
B. Desarrollo Social (B=b1+b2+b3+b4+b5+b6+b7)	0.00	0.00	0.00	0.00	0.00	0.00
b1) Protección Ambiental			0.00			0.00
b2) Vivienda y Servicios a la Comunidad			0.00			0.00
b3) Salud			0.00			0.00
b4) Recreación, Cultura y Otras Manifestaciones Sociales			0.00			0.00
b5) Educación			0.00			0.00
b6) Protección Social			0.00			0.00
b7) Otros Asuntos Sociales			0.00			0.00
C. Desarrollo Económico (C=c1+c2+c3+c4+c5+c6+c7+c8+c9)	0.00	0.00	0.00	0.00	0.00	0.00
c1) Asuntos Económicos, Comerciales y Laborales en General			0.00			0.00
c2) Agropecuaria, Silvicultura, Pesca y Caza			0.00			0.00
c3) Combustibles y Energía			0.00			0.00
c4) Minería, Manufacturas y Construcción			0.00			0.00
c5) Transporte			0.00			0.00
c6) Comunicaciones			0.00			0.00
c7) Turismo			0.00			0.00
c8) Ciencia, Tecnología e Innovación			0.00			0.00
c9) Otras Industrias y Otros Asuntos Económicos			0.00			0.00

04

24

INSTITUTO DE SEGURIDAD Y SERVICIOS SOCIALES DE LOS TRABAJADORES AL SERVICIO DE LOS PODERES DEL ESTADO DE PUEBLA (ISSSTEP) Estado Analítico del Ejercicio del Presupuesto de Egresos Detallado - LDF Clasificación Funcional (Finalidad y Función) Del 1 de Enero al 30 de Septiembre de 2018 (b) (PESOS)						
Concepto (c)	Egresos					Subejercicio (e)
	Aprobado (d)	Ampliaciones/ (Reducciones)	Modificado	Devengado	Pagado	
D. Otras No Clasificadas en Funciones Anteriores (D=d1+d2+d3+d4)	0.00	0.00	0.00	0.00	0.00	0.00
d1) Transacciones de la Deuda Publica / Costo Financiero de la Deuda			0.00			0.00
d2) Transferencias, Participaciones y Aportaciones Entre Diferentes Niveles y Ordenes de Gobierno			0.00			0.00
d3) Saneamiento del Sistema Financiero			0.00			0.00
d4) Adeudos de Ejercicios Fiscales Anteriores			0.00			0.00
III. Total de Egresos (III = I + II)	3,070,672,175.43	103,435,612.97	3,174,107,788.40	2,357,456,921.25	2,348,240,305.83	816,650,867.15

Ma. Del Carmen Ponce de León y Grajales

C.P. Ma. Del Carmen Ponce de León y Grajales
Jefa Depto. Contabilidad


C.P. Adriana Rebeca Galindo Sánchez


C.P. Adriana Rebeca Galindo Sánchez
Subdirectora General de Finanzas y Administración

C.P. Eugenio Moya Salgado

C.P. Eugenio Moya Salgado
Director General

Concepto (c)	Egresos					Subejercicio (e)
	Aprobado (d)	Ampliaciones/ (Reducciones)	Modificado	Devengado	Pagado	
I. Gasto No Etiquetado (I=A+B+C+D+E+F)	753,686,874.45	-36,890,402.00	716,796,472.45	481,751,993.36	481,751,993.36	235,044,479.09
A. Personal Administrativo y de Servicio Público	171,675,546.45	-3,468,089.34	168,207,457.11	107,657,061.49	107,657,061.49	60,550,395.62
B. Magisterio			0.00			0.00
C. Servicios de Salud (C=c1+c2)	582,011,328.00	-33,422,312.66	548,589,015.34	374,094,931.87	374,094,931.87	174,494,083.47
c1) Personal Administrativo			0.00			0.00
c2) Personal Médico, Paramédico y afin	582,011,328.00	-33,422,312.66	548,589,015.34	374,094,931.87	374,094,931.87	174,494,083.47
D. Seguridad Pública			0.00			0.00
E. Gastos asociados a la implementación de nuevas leyes federales o reformas a las mismas (E = e1 + e2)	0.00	0.00	0.00	0.00	0.00	0.00
e1) Nombre del Programa o Ley 1			0.00			0.00
e2) Nombre del Programa o Ley 2			0.00			0.00
F. Sentencias laborales definitivas			0.00			0.00
II. Gasto Etiquetado (II=A+B+C+D+E+F)	0.00	0.00	0.00	0.00	0.00	0.00
A. Personal Administrativo y de Servicio Público			0.00			0.00
B. Magisterio			0.00			0.00
C. Servicios de Salud (C=c1+c2)	0.00	0.00	0.00	0.00	0.00	0.00
c1) Personal Administrativo			0.00			0.00
c2) Personal Médico, Paramédico y afin			0.00			0.00
D. Seguridad Pública			0.00			0.00
E. Gastos asociados a la implementación de nuevas leyes federales o reformas a las mismas (E = e1 + e2)	0.00	0.00	0.00	0.00	0.00	0.00
e1) Nombre del Programa o Ley 1			0.00			0.00
e2) Nombre del Programa o Ley 2			0.00			0.00
F. Sentencias laborales definitivas			0.00			0.00
III. Total del Gasto en Servicios Personales (III = I + II)	753,686,874.45	-36,890,402.00	716,796,472.45	481,751,993.36	481,751,993.36	235,044,479.09


C.P. Ma. Del Carmen Ponce de León y Grajales
 Jefa Depto. Contabilidad


C.P. Adriana Rebeca Galindo Sánchez
 Subdirectora General de Finanzas y Administración


C.P. Eugenio Mejía Salgado
 Director General



INSTITUTO DE SEGURIDAD Y SERVICIOS SOCIALES DE LOS TRABAJADORES AL SERVICIO DE LOS PODERES DEL ESTADO DE PUEBLA (ISSSTEP)

Proyecciones de Ingresos - LDF
(PESOS)

(CIFRAS NOMINALES)

Concepto (b)	Año en Cuestión (de iniciativa de Ley) 2018	Año 2019	Año 2020	Año 2021	Año 2022	Año 2023
1. Ingresos de Libre Disposición (1=A+B+C+D+E+F+G+H+I+J+K+L)	3,070,672,175.43	3,224,205,784.20	3,385,416,073.41	3,554,686,877.08	3,732,421,220.94	3,919,042,281.98
A Impuestos						
B Cuotas y Aportaciones de Seguridad Social						
C Contribuciones de Mejoras	3,049,400,783.43	3,201,870,822.60	3,361,964,363.73	3,530,062,581.92	3,706,565,711.01	3,891,893,996.56
D Derechos						
E Productos	8,675,724.00	9,109,510.20	9,564,985.71	10,043,235.00	10,545,396.75	11,072,666.50
F Aprovechamientos	86,844.00	91,186.20	95,745.51	100,532.79	105,559.42	110,837.40
G Ingresos por Ventas de Bienes y Servicios	7,012,824.00	7,363,465.20	7,731,638.46	8,118,220.38	8,524,131.40	8,950,337.97
H Participaciones						
I Incentivos Derivados de la Colaboración Fiscal						
J Transferencias						
K Convenios	5,496,000.00	5,770,800.00	6,059,340.00	6,362,307.00	6,680,422.35	7,014,443.47
L Otros Ingresos de Libre Disposición						
2. Transferencias Federales Etiquetadas (2=A+B+C+D+E)	0.00	0.00	0.00	0.00	0.00	0.00
A Aportaciones						
B Convenios						
C Fondos Distintos de Aportaciones						
D Transferencias, Subsidios y Subvenciones, y Pensiones y Jubilaciones						
E Otras Transferencias Federales Etiquetadas						
3. Ingresos Derivados de Financiamientos (3=A)	0.00	0.00	0.00	0.00	0.00	0.00
A Ingresos Derivados de Financiamientos						
4. Total de Ingresos Proyectados (4=1+2+3)	3,070,672,175.43	3,224,205,784.20	3,385,416,073.41	3,554,686,877.08	3,732,421,220.94	3,919,042,281.98
Datos Informativos						
1. Ingresos Derivados de Financiamientos con Fuente de Pago de Recursos de Libre Disposición						
2. Ingresos derivados de Financiamientos con Fuente de Pago de Transferencias Federales Etiquetadas						
3. Ingresos Derivados de Financiamiento (3 = 1 + 2)	0.00	0.00	0.00	0.00	0.00	0.00

C.P. Ma. Del Carmen Ponce de León y Grajales
Jefa Depto. Contabilidad
C.P. Adriana Rebeca Galindo Sánchez
Subdirectora General de Finanzas y
Administración
C.P. Eugenio Mora Salgado
Director General

INSTITUTO DE SEGURIDAD Y SERVICIOS SOCIALES DE LOS TRABAJADORES AL SERVICIO DE LOS PODERES DEL ESTADO DE PUEBLA (ISSSTEP)
Proyecciones de Egresos - LDF
(PESOS)
(CIFRAS NOMINALES)

Concepto (b)	Año en Cuestión (de proyecto de presupuesto) (c)	Año 2019	Año 2020	Año 2021	Año 2022	Año 2023
1. Gasto No Etiquetado (1=A+B+C+D+E+F+G+H+I)	3,070,672,175.43	3,224,205,784.20	3,385,416,073.41	3,554,686,877.08	3,732,421,220.94	3,919,042,281.98
A Servicios Personales	753,686,874.45	791,371,218.17	830,939,779.08	872,486,768.04	916,111,106.44	961,916,661.76
B Materiales y Suministros	128,016,705.46	134,417,540.73	141,138,417.77	148,195,338.66	155,605,105.59	163,385,360.87
C Servicios Generales	623,644,421.77	654,826,642.86	687,567,975.00	721,946,373.75	758,043,692.44	795,945,877.06
D Transferencias, Asignaciones, Subsidios y Otras	1,550,952,804.75	1,628,500,444.99	1,709,925,467.24	1,795,421,740.60	1,885,192,827.63	1,979,452,469.01
E Bienes Muebles, Inmuebles e Intangibles	10,396,284.00	10,916,098.20	11,461,903.11	12,034,998.27	12,636,748.18	13,268,585.59
F Inversión Pública	3,975,085.00	4,173,839.25	4,382,531.21	4,601,657.77	4,831,740.66	5,073,327.69
G Inversiones Financieras y Otras Provisiones						
H Participaciones y Aportaciones						
I Deuda Pública						
2. Gasto Etiquetado (2=A+B+C+D+E+F+G+H+I)	0.00	0.00	0.00	0.00	0.00	0.00
A Servicios Personales						
B Materiales y Suministros						
C Servicios Generales						
D Transferencias, Asignaciones, Subsidios y Otras						
E Bienes Muebles, Inmuebles e Intangibles						
F Inversión Pública						
G Inversiones Financieras y Otras Provisiones						
H Participaciones y Aportaciones						
I Deuda Pública						
3. Total de Egresos Proyectados (3 = 1 + 2)	3,070,672,175.43	3,224,205,784.20	3,385,416,073.41	3,554,686,877.08	3,732,421,220.94	3,919,042,281.98

Ma. del Carmen Ponce de León y Grajales

C.P. Ma. Del Carmen Ponce de León y Grajales
Jefa Depto. Contabilidad

C.P. Rebeca Galindo Sánchez

C.P. Adriana Rebeca Galindo Sánchez
Subdirectora General de Finanzas y Administración

C.P. Eugenio Mora Anguado

C.P. Eugenio Mora Anguado
Director General



INSTITUTO DE SEGURIDAD Y SERVICIOS SOCIALES DE LOS TRABAJADORES AL SERVICIO DE LOS PODERES DEL ESTADO DE PUEBLA (ISSSTEP)
Resultados de Ingresos - LDF

(PESOS)



Concepto (b)	Año 2013	Año 2014	Año 2015	Año 2016	Año 2017	Año del Ejercicio Vigente ² (d)
1. Ingresos de Libre Disposición (1=A+B+C+D+E+F+G+H+I+J+K+L)	3,162,209,728.25	3,378,199,819.19	3,416,385,407.09	3,280,657,988.95	3,734,526,673.87	3,070,672,175.43
A Impuestos						
B Cuotas y Aportaciones de Seguridad Social	2,579,619,289 18	2,753,386,783 36	2,835,873,717 53	2,978,712,060 19	3,090,750,946 78	3,049,400,783 43
C Contribuciones de Mejoras						
D Derechos						
E Productos	43,707,960.74	67,784,547 15	93,345,289 26	54,819,816 99	524,462,611 13	8,675,724 00
F Aprovechamientos	20,639,837.75	3,881,796 76	7,009,515 10	3,289,843 95	4,607,463 24	86,844 00
G Ingresos por Ventas de Bienes y Servicios	7,857,902.23	7,395,338 78	9,776,300 58	6,574,779 38	7,283,105 52	7,012,824 00
H Participaciones						
I Incentivos Derivados de la Colaboración Fiscal						
J Transferencias						
K Convenios	510,384,738 35	545,751,353 14	470,380,584 62	237,261,488 44	107,422,547 20	5,496,000 00
L Otros Ingresos de Libre Disposición						
2. Transferencias Federales Etiquetadas (2=A+B+C+D+E)	0.00	0.00	0.00	0.00	0.00	0.00
A Aportaciones						
B Convenios						
C Fondos Distintos de Aportaciones						
D Transferencias, Subsidios y Subvenciones, y Pensiones y Jubilaciones						
E Otras Transferencias Federales Etiquetadas						
3. Ingresos Derivados de Financiamientos (3=A)	0.00	0.00	0.00	0.00	0.00	0.00
A Ingresos Derivados de Financiamientos						
4. Total de Resultados de Ingresos (4=1+2+3)	3,162,209,728.25	3,378,199,819.19	3,416,385,407.09	3,280,657,988.95	3,734,526,673.87	3,070,672,175.43
Datos Informativos						
1. Ingresos Derivados de Financiamientos con Fuente de Pago de Recursos de Libre Disposición						
2. Ingresos derivados de Financiamientos con Fuente de Pago de Transferencias Federales Etiquetadas						
3. Ingresos Derivados de Financiamiento (3 = 1 + 2)	0.00	0.00	0.00	0.00	0.00	0.00

Ma. Del Carmen Ponce de León y Grajales
C.P. Ma. Del Carmen Ponce de León y Grajales
Jefa Depto. Contabilidad

Adriana Rebeca Galindo Sánchez
C.P. Adriana Rebeca Galindo Sánchez
Subdirectora General de Finanzas y Administración

Eugenio Mora Sotelo
C.P. Eugenio Mora Sotelo
Director General

INSTITUTO DE SEGURIDAD Y SERVICIOS SOCIALES DE LOS TRABAJADORES AL SERVICIO DE LOS PODERES DEL ESTADO DE PUEBLA (ISSSTEP)
Resultados de Egresos - LDF
(PESOS)

Concepto (b)	Año 2013	Año 2014	Año 2015	Año 2016	año 2017	Año del Ejercicio Vigente (d)
1. Gasto No Etiquetado (1=A+B+C+D+E+F+G+H+I)	2,619,412,682.97	3,122,353,524.65	3,294,561,551.71	3,812,569,275.97	3,623,019,956.78	3,070,672,175.43
A. Servicios Personales	607,938,317.22	605,683,657.28	620,490,152.96	621,128,426.78	667,281,494.61	753,686,874.45
B. Materiales y Suministros	594,638,107.87	543,882,625.08	600,640,144.83	649,260,079.91	395,471,659.45	128,016,705.46
C. Servicios Generales	166,520,063.52	257,910,413.15	236,741,727.68	368,514,970.41	572,335,384.36	623,644,421.77
D. Transferencias, Asignaciones, Subsidios y Otras Ayudas	1,245,437,169.98	1,673,772,800.93	1,819,099,582.94	2,123,262,690.60	1,986,302,456.86	1,550,952,804.75
E. Bienes Muebles, Inmuebles e Intangibles	4,403,434.42	41,104,028.21	17,589,943.30	23,280,515.61	1,628,961.50	10,396,284.00
F. Inversión Pública	475,589.96	0.00		27,122,592.66	0.00	3,975,085.00
G. Inversiones Financieras y Otras Provisiones						
H. Participaciones y Aportaciones						
I. Deuda Pública						
2. Gasto Etiquetado (2=A+B+C+D+E+F+G+H+I)	0	0	0	0	0	0
A. Servicios Personales						
B. Materiales y Suministros						
C. Servicios Generales						
D. Transferencias, Asignaciones, Subsidios y Otras Ayudas						
E. Bienes Muebles, Inmuebles e Intangibles						
F. Inversión Pública						
G. Inversiones Financieras y Otras Provisiones						
H. Participaciones y Aportaciones						
I. Deuda Pública						
3. Total del Resultado de Egresos (3=1+2)	2,619,412,682.97	3,122,353,524.65	3,294,561,551.71	3,812,569,275.97	3,623,019,956.78	3,070,672,175.43

Ma. Del Carmen Ponce de León y Grajales
C.P. Ma. Del Carmen Ponce de León y Grajales
Jefa Depto. Contabilidad

C.P. Adriana Rebeca Galindo Sánchez
C.P. Adriana Rebeca Galindo Sánchez
Subdirectora General de Finanzas y Administración

C.P. Eugenio Mora Salgado
C.P. Eugenio Mora Salgado
Director General



GOBIERNO DEL ESTADO DE PUEBLA



	Pensiones y jubilaciones	Salud	Riesgos de trabajo	Invalidez y vida	Otras prestaciones sociales
Tipo de Sistema					
Prestación laboral a Fondo general para trabajadores del estado o municipio					
Beneficio definido, Contribución definida o Mixto					
Población afiliada					
Activos	60,261				
Edad máxima	89				
Edad mínima	18				
Edad promedio	43				
Pensionados y Jubilados	8,825				
Edad máxima	103				
Edad mínima	19				
Edad promedio	69				
Beneficiarios					
Promedio de años de servicio (trabajadores activos)	13.76%				
Aportación individual al plan de pensión como % del salario	5.5%				
Aportación del ente público al plan de pensión como % del salario	13.0%				
Crecimiento esperado de los pensionados y jubilados (como %)	9.76%				
Crecimiento esperado de los activos (como %)	1.39%				
Edad de Jubilación o Pensión					
Esperanza de vida					
Ingresos del Fondo					
Ingresos Anuales al Fondo de Pensiones	ND				
Nómina anual					
Activos	7,336,490,801				
Pensionados y Jubilados	1,024,305,174				
Beneficiarios de Pensionados y Jubilados	143,030,038				
Monto mensual por pensión					
Máximo	37,250				
Mínimo	134				
Promedio	11,023				
Monto de la reserva	1,797,238,089				
Valor presente de las obligaciones					
Pensiones y Jubilaciones en curso de pago	22,939,288,320				
Generación actual	108,882,068,988				
Generaciones futuras	83,702,754,609				
Valor presente de las contribuciones asociadas a los sueldos futuros de cotización X%					
Generación actual	95,791,769,518				
Generaciones futuras	282,330,699,279				
Valor presente de las aportaciones futuras					
Pensiones y Jubilaciones en curso de pago	791,887,461				
Generación actual	21,743,621,679				
Generaciones futuras	55,270,725,811				
Déficit/superávit actuarial					
Pensiones y Jubilaciones en curso de pago	-20,350,162,770				
Generación actual	-87,138,447,309				
Generaciones futuras	-28,432,028,798				
Periodo de suficiencia					
Años de Suficiencia	5 años				
Tasa de rendimiento	3.50%				
Estudio actuarial					
Año de elaboración del estudio actuarial	2016				
Empresa que elaboró el estudio actuarial	Farell Grupo de Consultoría, SC				

C.P. Ma. Del Carmen Ponce de León y Grajales
Jefa Depto. Contabilidad

C.P. Adriana Rebeca Galindo Sánchez
Subdirectora General de Finanzas y
Administración

C.P. Eugenio Mora Salgado
Director General