





| Denominación de las Obligaciones Diferentes de Financiamiento<br>(c)  | Fecha del Contrato<br>(d) | Fecha de inicio de operación del proyecto<br>(e) | Fecha de vencimiento<br>(f) | Monto de la inversión pactado<br>(g) | Plazo pactado<br>(h) | Monto promedio mensual del pago de la contraprestación<br>(i) | Monto promedio mensual del pago de la contraprestación correspondiente al pago de inversión<br>(j) | Monto pagado de la inversión al XX de XXXX de 20XX<br>(k) | Monto pagado de la inversión actualizado al XX de XXXX de 20XX<br>(l) | Saldo pendiente por pagar de la inversión al XX de XXXX de 20XX<br>(m = g - l) |
|---|---------------------------|--|-----------------------------|--------------------------------------|----------------------|---|--|---|---|--|
| <b>A. Asociaciones Público Privadas (APP's) (A=a+b+c+d)</b><br>a) APP 1<br>b) APP 2<br>c) APP 3<br>d) APP XX                                  | 0                         | 0  | 0                           | 0                                    | 0                    | 0   | 0  | 0   | 0   | 0  |
| <b>B. Otros Instrumentos (B=a+b+c+d)</b><br>a) Otro Instrumento 1<br>b) Otro Instrumento 2<br>c) Otro Instrumento 3<br>d) Otro Instrumento XX | 0                         | 0  | 0                           | 0                                    | 0                    | 0   | 0  | 0   | 0   | 0  |
| <b>C. Total de Obligaciones Diferentes de Financiamiento (C=A+B)</b>  | 0                         | 0  | 0                           | 0                                    | 0                    | 0   | 0  | 0   | 0   | 0  |

NO APLICA

  
 Ma. Del Carmen Ponce de León y Grajales  
 Jefa Depto. Contabilidad

  
 Antonio Fernández Cortes  
 Subdirector General de Finanzas y Administración

  
 Karen Berlanga Valdés  
 Directora General

|  |  |  |
|--|--|--|
|  <b>ISSSTEP</b><br><small>INSTITUTO DE SEGURIDAD Y SERVICIOS SOCIALES DE LOS TRABAJADORES AL SERVICIO DE LOS PODERES DEL ESTADO DE PUEBLA</small> | <b>INSTITUTO DE SEGURIDAD Y SERVICIOS SOCIALES DE LOS TRABAJADORES AL SERVICIO DE LOS PODERES DEL ESTADO DE PUEBLA (ISSSTEP) (a)</b><br><b>Balance Presupuestario - LDF</b><br><b>Del 1 de Enero al 30 de Septiembre de 2019 (b)</b><br><b>(PESOS)</b> |  <b>ISSSTEP</b> |
|--|--|--|

| Concepto (c)  | Estimado/<br>Aprobado (d) | Devengado        | Recaudado/<br>Pagado |
|---|---------------------------|------------------|----------------------|
| <b>A. Ingresos Totales (A = A1+A2+A3)</b>   | 3,287,212,049.87          | 2,514,979,332.72 | 2,514,979,332.72     |
| A1. Ingresos de Libre Disposición   | 3,287,212,049.87          | 2,514,979,332.72 | 2,514,979,332.72     |
| A2. Transferencias Federales Etiquetadas  |                           |                  |                      |
| A3. Financiamiento Neto   | 0.00                      | 0.00             | 0.00                 |
| <b>B. Egresos Presupuestarios<sup>1</sup> (B = B1+B2)</b>   | 3,287,212,049.87          | 2,612,755,023.57 | 2,545,424,740.12     |
| B1. Gasto No Etiquetado (sin incluir Amortización de la Deuda Pública)  | 3,287,212,049.87          | 2,612,755,023.57 | 2,545,424,740.12     |
| B2. Gasto Etiquetado (sin incluir Amortización de la Deuda Pública)   |                           |                  |                      |
| <b>C. Remanentes del Ejercicio Anterior (C = C1 + C2)</b>   |                           | 0.00             | 0.00                 |
| C1. Remanentes de Ingresos de Libre Disposición aplicados en el periodo   |                           |                  |                      |
| C2. Remanentes de Transferencias Federales Etiquetadas aplicados en el periodo                                    |                           |                  |                      |
| <b>I. Balance Presupuestario (I = A - B + C)</b>  | 0.00                      | -97,775,690.85   | -30,445,407.40       |
| <b>II. Balance Presupuestario sin Financiamiento Neto (II = I - A3)</b>   | 0.00                      | -97,775,690.85   | -30,445,407.40       |
| <b>III. Balance Presupuestario sin Financiamiento Neto y sin Remanentes del Ejercicio Anterior (III = II - C)</b> | 0.00                      | -97,775,690.85   | -30,445,407.40       |

| Concepto   | Aprobado | Devengado      | Pagado         |
|--|----------|----------------|----------------|
| <b>E. Intereses, Comisiones y Gastos de la Deuda (E = E1+E2)</b>       | 0.00     | 0.00           | 0.00           |
| E1. Intereses, Comisiones y Gastos de la Deuda con Gasto No Etiquetado |          |                |                |
| E2. Intereses, Comisiones y Gastos de la Deuda con Gasto Etiquetado    |          |                |                |
| <b>IV. Balance Primario (IV = III - E)</b>                             | 0.00     | -97,775,690.85 | -30,445,407.40 |

| Concepto  | Estimado/<br>Aprobado | Devengado | Recaudado/<br>Pagado |
|---|-----------------------|-----------|----------------------|
| <b>F. Financiamiento (F = F1 + F2)</b>  | 0.00                  | 0.00      | 0.00                 |
| F1. Financiamiento con Fuente de Pago de Ingresos de Libre Disposición        |                       |           |                      |
| F2. Financiamiento con Fuente de Pago de Transferencias Federales Etiquetadas |                       |           |                      |
| <b>G. Amortización de la Deuda (G = G1 + G2)</b>                              | 0.00                  | 0.00      | 0.00                 |
| G1. Amortización de la Deuda Pública con Gasto No Etiquetado                  |                       |           |                      |
| G2. Amortización de la Deuda Pública con Gasto Etiquetado                     |                       |           |                      |
| <b>A3. Financiamiento Neto (A3 = F - G)</b>                                   | 0.00                  | 0.00      | 0.00                 |

| Concepto   | Estimado/<br>Aprobado | Devengado        | Recaudado/<br>Pagado |
|--|-----------------------|------------------|----------------------|
| A1. Ingresos de Libre Disposición  | 3,287,212,049.87      | 2,514,979,332.72 | 2,514,979,332.72     |
| <b>A3.1 Financiamiento Neto con Fuente de Pago de Ingresos de Libre Disposición (A3.1 = F1 - G1)</b> | 0.00                  | 0.00             | 0.00                 |
| F1. Financiamiento con Fuente de Pago de Ingresos de Libre Disposición                               | 0.00                  | 0.00             | 0.00                 |
| G1. Amortización de la Deuda Pública con Gasto No Etiquetado   | 0.00                  | 0.00             | 0.00                 |
| B1. Gasto No Etiquetado (sin incluir Amortización de la Deuda Pública)                               | 3,287,212,049.87      | 2,612,755,023.57 | 2,545,424,740.12     |
| C1. Remanentes de Ingresos de Libre Disposición aplicados en el periodo                              |                       | 0.00             | 0.00                 |
| <b>V. Balance Presupuestario de Recursos Disponibles (V = A1 + A3.1 - B1 + C1)</b>                   | 0.00                  | -97,775,690.85   | -30,445,407.40       |
| <b>VI. Balance Presupuestario de Recursos Disponibles sin Financiamiento Neto (VI = V - A3.1)</b>    | 0.00                  | -97,775,690.85   | -30,445,407.40       |

CH

| Concepto   | Estimado/ Aprobado | Devengado | Recaudado/ Pagado |
|--|--------------------|-----------|-------------------|
| A2. Transferencias Federales Etiquetadas   | 0.00               | 0.00      | 0.00              |
| A3.2 Financiamiento Neto con Fuente de Pago de Transferencias Federales Etiquetadas (A3.2 = F2 - G2) | 0.00               | 0.00      | 0.00              |
| F2. Financiamiento con Fuente de Pago de Transferencias Federales Etiquetadas                        | 0.00               | 0.00      | 0.00              |
| G2. Amortización de la Deuda Pública con Gasto Etiquetado  | 0.00               | 0.00      | 0.00              |
| B2. Gasto Etiquetado (sin incluir Amortización de la Deuda Pública)                                  | 0.00               | 0.00      | 0.00              |
| C2. Remanentes de Transferencias Federales Etiquetadas aplicados en el periodo                       |                    | 0.00      | 0.00              |
| VII. Balance Presupuestario de Recursos Etiquetados (VII = A2 + A3.2 - B2 + C2)                      | 0.00               | 0.00      | 0.00              |
| VIII. Balance Presupuestario de Recursos Etiquetados sin Financiamiento Neto (VIII = VII - A3.2)     | 0.00               | 0.00      | 0.00              |

*Ma. Del Carmen Ponce de León y Grajales*

Ma. Del Carmen Ponce de León y Grajales  
Jefa Depto. Contabilidad

Antonio Fernández Cortes  
Subdirector General de Finanzas y  
Administración

*Karen Berlanga Valdés*

Karen Berlanga Valdés  
Directora General

INSTITUTO DE SEGURIDAD Y SERVICIOS SOCIALES DE LOS TRABAJADORES AL SERVICIO DE LOS PODERES DEL ESTADO DE PUEBLA (ISSSTEP) (a)

Estado Analítico de Ingresos Detallado - LDF  
Del 1 de Enero al 30 de Septiembre de 2019 (b)  
(PESOS)



| Concepto<br>(c)   | Ingreso                 |                                |                         |                         |                         | Diferencia (e)         |
|---|-------------------------|--------------------------------|-------------------------|-------------------------|-------------------------|------------------------|
|   | Estimado (d)            | Ampliaciones/<br>(Reducciones) | Modificado              | Devengado               | Recaudado               |                        |
| <b>Ingresos de Libre Disposición</b>  |                         |                                | 0                       |                         |                         | 0                      |
| A. Impuestos  |                         |                                |                         |                         |                         |                        |
| B. Cuotas y Aportaciones de Seguridad Social  | 3,265,940,657.89        | 40,488,142.41                  | 3,306,428,800.30        | 2,353,045,638.41        | 2,353,045,638.41        | -912,895,019.48        |
| C. Contribuciones de Mejoras  |                         |                                | 0.00                    |                         |                         | 0.00                   |
| D. Derechos   |                         |                                | 0.00                    |                         |                         | 0.00                   |
| E. Productos  | 8,400,000.00            | 45,916,798.03                  | 54,316,798.03           | 52,769,922.08           | 52,769,922.08           | 44,369,922.08          |
| F. Aprovechamientos   | 86,844.00               | 0.00                           | 86,844.00               | 1,306,804.29            | 1,306,804.29            | 1,219,960.29           |
| G. Ingresos por Ventas de Bienes y Prestación Servicio  | 7,288,547.98            | -10,076.09                     | 7,278,471.89            | 46,823,998.01           | 46,823,998.01           | 39,535,450.03          |
| H. Participaciones  | 0.00                    | 0.00                           | 0.00                    | 0.00                    | 0.00                    | 0.00                   |
| (H=h1+h2+h3+h4+h5+h6+h7+h8+h9+h10+h11)  |                         |                                | 0.00                    |                         |                         | 0.00                   |
| h1) Fondo General de Participaciones  |                         |                                | 0.00                    |                         |                         | 0.00                   |
| h2) Fondo de Fomento Municipal  |                         |                                | 0.00                    |                         |                         | 0.00                   |
| h3) Fondo de Fiscalización y Recaudación  |                         |                                | 0.00                    |                         |                         | 0.00                   |
| h4) Fondo de Compensación   |                         |                                | 0.00                    |                         |                         | 0.00                   |
| h5) Fondo de Extracción de Hidrocarburos  |                         |                                | 0.00                    |                         |                         | 0.00                   |
| h6) Impuesto Especial Sobre Producción y Servicios  |                         |                                | 0.00                    |                         |                         | 0.00                   |
| h7) 0.136% de la Recaudación Federal Participable   |                         |                                | 0.00                    |                         |                         | 0.00                   |
| h8) 3.17% Sobre Extracción de Petróleo  |                         |                                | 0.00                    |                         |                         | 0.00                   |
| h9) Gasolinaz y Diésel  |                         |                                | 0.00                    |                         |                         | 0.00                   |
| h10) Fondo del Impuesto Sobre la Renta  |                         |                                | 0.00                    |                         |                         | 0.00                   |
| h11) Fondo de Estabilización de los Ingresos de las Entidades Federativas   |                         |                                | 0.00                    |                         |                         | 0.00                   |
| I. Incentivos Derivados de la Colaboración Fiscal (I=i1+i2+i3+i4+i5)  | 0.00                    | 0.00                           | 0.00                    | 0.00                    | 0.00                    | 0.00                   |
| i1) Tenencia o Uso de Vehículos   |                         |                                | 0.00                    |                         |                         | 0.00                   |
| i2) Fondo de Compensación ISAN  |                         |                                | 0.00                    |                         |                         | 0.00                   |
| i3) Impuesto Sobre Automóviles Nuevos   |                         |                                | 0.00                    |                         |                         | 0.00                   |
| i4) Fondo de Compensación de Repecos-Intermedios  |                         |                                | 0.00                    |                         |                         | 0.00                   |
| i5) Otros Incentivos Económicos   |                         |                                | 0.00                    |                         |                         | 0.00                   |
| J. Transferencias y Asignaciones  |                         |                                | 0.00                    |                         |                         | 0.00                   |
| K. Convenios  | 5,496,000.00            | 59,445,522.33                  | 64,941,522.33           | 61,032,969.93           | 61,032,969.93           | 55,536,969.93          |
| k1) Otros Convenios y Subsidios   | 5,496,000.00            | 59,445,522.33                  | 64,941,522.33           | 61,032,969.93           | 61,032,969.93           | 55,536,969.93          |
| L. Otros Ingresos de Libre Disposición (L=l1+l2)  | 0.00                    | 0.00                           | 0.00                    | 0.00                    | 0.00                    | 0.00                   |
| l1) Participaciones en Ingresos Locales   |                         |                                | 0.00                    |                         |                         | 0.00                   |
| l2) Otros Ingresos de Libre Disposición   |                         |                                | 0.00                    |                         |                         | 0.00                   |
| <b>I. Total de Ingresos de Libre Disposición (I=A+B+C+D+E+F+G+H+I+J+K+L)</b>  | <b>3,287,212,049.87</b> | <b>145,840,386.68</b>          | <b>3,433,052,436.55</b> | <b>2,514,979,332.72</b> | <b>2,514,979,332.72</b> | <b>-772,232,717.15</b> |
| <b>Ingresos Excedentes de Ingresos de Libre Disposición</b>   |                         |                                |                         |                         |                         |                        |
| <b>Transferencias Federales Etiquetadas</b>   |                         |                                |                         |                         |                         |                        |
| A. Aportaciones (A=a1+a2+a3+a4+a5+a6+a7+a8)   | 0                       | 0                              | 0                       | 0                       | 0                       | 0                      |
| a1) Fondo de Aportaciones para la Nómina Educativa y Gasto Operativo  |                         |                                | 0                       |                         |                         | 0                      |
| a2) Fondo de Aportaciones para los Servicios de Salud   |                         |                                | 0                       |                         |                         | 0                      |
| a3) Fondo de Aportaciones para la Infraestructura Social  |                         |                                | 0                       |                         |                         | 0                      |
| a4) Fondo de Aportaciones para el Fortalecimiento de los Municipios y de las Demarcaciones Territoriales del Distrito Federal |                         |                                | 0                       |                         |                         | 0                      |
| a5) Fondo de Aportaciones Múltiples   |                         |                                | 0                       |                         |                         | 0                      |
| a6) Fondo de Aportaciones para la Educación Tecnológica y de Adultos  |                         |                                | 0                       |                         |                         | 0                      |
| a7) Fondo de Aportaciones para la Seguridad Pública de los Estados y del Distrito Federal                                     |                         |                                | 0                       |                         |                         | 0                      |
| a8) Fondo de Aportaciones para el Fortalecimiento de las Entidades Federativas  |                         |                                | 0                       |                         |                         | 0                      |
| B. Convenios (B=b1+b2+b3+b4)  | 0                       | 0                              | 0                       | 0                       | 0                       | 0                      |
| b1) Convenios de Protección Social en Salud   |                         |                                | 0                       |                         |                         | 0                      |
| b2) Convenios de Descentralización  |                         |                                | 0                       |                         |                         | 0                      |
| b3) Convenios de Reasignación   |                         |                                | 0                       |                         |                         | 0                      |
| b4) Otros Convenios y Subsidios   |                         |                                | 0                       |                         |                         | 0                      |
| C. Fondos Distintos de Aportaciones (C=c1+c2)   | 0                       | 0                              | 0                       | 0                       | 0                       | 0                      |
| c1) Fondo para Entidades Federativas y Municipios Productores de Hidrocarburos  |                         |                                | 0                       |                         |                         | 0                      |
| c2) Fondo Minero  |                         |                                | 0                       |                         |                         | 0                      |
| D. Transferencias, Asignaciones, Subsidios y Subvenciones, y Pensiones y Jubilaciones   |                         |                                | 0                       |                         |                         | 0                      |
| E. Otras Transferencias Federales Etiquetadas   |                         |                                | 0                       |                         |                         | 0                      |
| <b>II. Total de Transferencias Federales Etiquetadas (II = A + B + C + D + E)</b>   | <b>0</b>                | <b>0</b>                       | <b>0</b>                | <b>0</b>                | <b>0</b>                | <b>0</b>               |

011

| INSTITUTO DE SEGURIDAD Y SERVICIOS SOCIALES DE LOS TRABAJADORES AL SERVICIO DE LOS PODERES DEL ESTADO DE PUEBLA (ISSSTEP) (a) |                  |                                |                  |                  |                  |                 |
|---|------------------|--------------------------------|------------------|------------------|------------------|-----------------|
| Estado Analítico de Ingresos Detallado - LDF  |                  |                                |                  |                  |                  |                 |
| Del 1 de Enero al 30 de Septiembre de 2019 (b)  |                  |                                |                  |                  |                  |                 |
| (PESOS)   |                  |                                |                  |                  |                  |                 |
| Concepto<br>(c)   | Ingreso          |                                |                  |                  |                  | Diferencia (e)  |
|   | Estimado (d)     | Ampliaciones/<br>(Reducciones) | Modificado       | Devengado        | Recaudado        |                 |
| III. Ingresos Derivados de Financiamientos (III = A)  | 0                | 0                              | 0                | 0                | 0                | 0               |
| A. Ingresos Derivados de Financiamientos  |                  |                                | 0                |                  |                  | 0               |
| IV. Total de Ingresos (IV = I + II + III)   | 3,287,212,049.87 | 145,840,386.68                 | 3,433,052,436.55 | 2,514,979,332.72 | 2,514,979,332.72 | -772,232,717.15 |
| Datos Informativos  |                  |                                |                  |                  |                  |                 |
| 1. Ingresos Derivados de Financiamientos con Fuente de Pago de Ingresos de Libre Disposición                                  |                  |                                | 0                |                  |                  | 0               |
| 2. Ingresos Derivados de Financiamientos con Fuente de Pago de Transferencias Federales Etiquetadas                           |                  |                                | 0                |                  |                  | 0               |
| 3. Ingresos Derivados de Financiamientos (3 = 1 + 2)  | 0                | 0                              | 0                | 0                | 0                | 0               |

*Ma. Del Carmen Ponce de León y Grajales*  
 Ma. Del Carmen Ponce de León y Grajales  
 Jefa Depto. Contabilidad

*Antonio Ferrández Cortes*  
 Antonio Ferrández Cortes  
 Subdirector General de Finanzas y  
 Administración

*Karen Benjanga Valdés*  
 Karen Benjanga Valdés  
 Directora General

INSTITUTO DE SEGURIDAD Y SERVICIOS SOCIALES DE LOS TRABAJADORES AL SERVICIO DE LOS PODERES DEL ESTADO DE PUEBLA (ISSSTEP) (a)

Estado Analítico del Ejercicio del Presupuesto de Egresos Detallado - LDF

Clasificación por Objeto del Gasto (Capítulo y Concepto)

Del 1 de Enero al 30 de Septiembre de 2019 (b)

(PESOS)

| Concepto (c)  | Egresos                 |                                |                         |                         |                         | Subejercicio (e)      |
|---|-------------------------|--------------------------------|-------------------------|-------------------------|-------------------------|-----------------------|
|   | Aprobado (d)            | Ampliaciones/<br>(Reducciones) | Modificado              | Devengado               | Pagado                  |                       |
| <b>I. Gasto No Etiquetado (I=A+B+C+D+E+F+G+H+I)</b>   | <b>3,287,212,049.87</b> | <b>145,840,386.68</b>          | <b>3,433,052,436.55</b> | <b>2,612,755,023.57</b> | <b>2,545,424,740.12</b> | <b>820,297,412.98</b> |
| <b>A. Servicios Personales (A=a1+a2+a3+a4+a5+a6+a7)</b>   | <b>737,292,796.81</b>   | <b>180,243.98</b>              | <b>737,473,040.79</b>   | <b>496,691,071.12</b>   | <b>496,676,797.23</b>   | <b>240,781,969.67</b> |
| a1) Remuneraciones al Personal de Carácter Permanente   | 220,244,253.00          | 2,263,702.21                   | 222,507,955.21          | 167,350,133.76          | 167,350,133.76          | 55,157,821.45         |
| a2) Remuneraciones al Personal de Carácter Transitorio  | 90,089,445.00           | 2,141,971.54                   | 92,231,416.54           | 73,051,437.29           | 73,051,437.29           | 19,179,979.25         |
| a3) Remuneraciones Adicionales y Especiales   | 67,475,557.00           | 1,044,269.90                   | 68,519,826.90           | 21,264,507.84           | 21,264,507.84           | 45,166,779.66         |
| a4) Seguridad Social  | 83,601,103.00           | 711,201.02                     | 84,312,304.02           | 60,535,769.58           | 60,535,769.58           | 22,294,131.80         |
| a5) Otras Prestaciones Sociales y Económicas  | 247,532,341.00          | 2,341,957.49                   | 249,874,298.49          | 155,574,395.71          | 155,560,121.82          | 89,009,989.81         |
| a6) Previsiones   |                         |                                | 0.00                    |                         |                         | 0.00                  |
| a7) Pago de Estímulos a Servidores Públicos   | 28,350,097.81           | 537,996.83                     | 28,888,094.64           | 18,914,826.94           | 18,914,826.94           | 9,973,267.70          |
| <b>B. Materiales y Suministros (B=b1+b2+b3+b4+b5+b6+b7+b8+b9)</b>                               | <b>72,177,781.02</b>    | <b>17,726,552.02</b>           | <b>89,904,333.04</b>    | <b>57,937,068.73</b>    | <b>49,216,310.00</b>    | <b>31,967,264.31</b>  |
| b1) Materiales de Administración, Emisión de Documentos y Artículos Oficiales                   | 9,253,673.34            | 379,175.31                     | 9,632,848.65            | 6,353,118.90            | 6,272,969.44            | 3,279,729.75          |
| b2) Alimentos y Utensilios  | 11,649,859.56           | 1,592,174.55                   | 13,242,034.11           | 8,436,203.60            | 8,053,355.33            | 4,805,630.51          |
| b3) Materias Primas y Materiales de Producción y Comercialización                               |                         |                                | 0.00                    |                         |                         | 0.00                  |
| b4) Materiales y Artículos de Construcción y de Reparación                                      | 4,067,907.43            | 56,245.33                      | 4,124,152.76            | 1,918,394.96            | 1,753,212.73            | 2,205,757.80          |
| b5) Productos Químicos, Farmacéuticos y de Laboratorio  | 38,283,315.69           | 15,397,035.96                  | 53,680,351.65           | 35,412,445.92           | 27,390,641.73           | 18,267,905.73         |
| b6) Combustibles, Lubricantes y Aditivos  | 927,202.20              | 192,161.87                     | 1,119,364.07            | 650,217.23              | 579,442.65              | 469,146.84            |
| b7) Vestuario, Blancos, Prendas de Protección y Artículos Deportivos                            | 4,574,936.00            | 36,700.00                      | 4,611,636.00            | 4,090,205.14            | 4,090,205.14            | 521,430.86            |
| b8) Materiales y Suministros Para Seguridad   |                         |                                | 0.00                    |                         |                         | 0.00                  |
| b9) Herramientas, Refacciones y Accesorios Menores  | 3,420,886.80            | 73,059.00                      | 3,493,945.80            | 1,076,482.98            | 1,076,482.98            | 2,417,462.82          |
| <b>C. Servicios Generales (C=c1+c2+c3+c4+c5+c6+c7+c8+c9)</b>                                    | <b>816,657,516.88</b>   | <b>40,776,070.71</b>           | <b>857,433,587.59</b>   | <b>720,234,142.87</b>   | <b>662,108,286.29</b>   | <b>137,199,444.72</b> |
| c1) Servicios Básicos   | 14,105,891.00           | 276,354.39                     | 13,829,536.61           | 10,809,799.94           | 10,793,590.74           | 3,086,726.67          |
| c2) Servicios de Arrendamiento  | 8,079,876.22            | 3,080,739.42                   | 11,160,615.64           | 6,584,835.20            | 6,547,924.00            | 4,575,780.44          |
| c3) Servicios Profesionales, Científicos, Técnicos y Otros Servicios                            | 642,748,589.61          | 27,787,868.75                  | 670,536,458.36          | 559,580,747.49          | 504,154,292.15          | 55,980,233.37         |
| c4) Servicios Financieros, Bancarios y Comerciales  | 10,673,129.70           | 2,455,068.58                   | 13,128,198.28           | 4,743,967.33            | 4,675,995.05            | 8,384,230.95          |
| c5) Servicios de Instalación, Reparación, Mantenimiento y Conservación                          | 115,085,704.63          | 62,470,120.96                  | 177,555,825.59          | 126,138,984.28          | 123,677,995.82          | 51,416,841.31         |
| c6) Servicios de Comunicación Social y Publicidad   |                         | 119.70                         | 119.70                  | 119.70                  |                         | 0.00                  |
| c7) Servicios de Traslado y Viáticos  | 4,135,500.00            | 220,016.49                     | 4,355,516.49            | 3,122,398.89            | 3,005,078.79            | 1,233,117.60          |
| c8) Servicios Oficiales   | 1,552,090.26            | 502,045.63                     | 2,054,135.89            | 1,468,536.93            | 1,468,536.93            | 585,598.96            |
| c9) Otros Servicios Generales   | 20,276,735.46           | 44,933.07                      | 20,321,668.53           | 7,784,753.11            | 7,784,753.11            | 12,536,915.42         |
| <b>D. Transferencias, Asignaciones, Subsidios y Otras Ayudas (D=d1+d2+d3+d4+d5+d6+d7+d8+d9)</b> | <b>1,661,083,955.16</b> | <b>59,468,434.04</b>           | <b>1,720,552,389.20</b> | <b>1,337,860,225.27</b> | <b>1,337,390,831.02</b> | <b>382,692,163.93</b> |
| d1) Transferencias Internas y Asignaciones al Sector Público                                    |                         |                                | 0.00                    |                         |                         | 0.00                  |
| d2) Transferencias al Resto del Sector Público  |                         |                                | 0.00                    |                         |                         | 0.00                  |
| d3) Subsidios y Subvenciones  |                         |                                | 0.00                    |                         |                         | 0.00                  |
| d4) Ayudas Sociales   |                         |                                | 0.00                    |                         |                         | 0.00                  |
| d5) Pensiones y Jubilaciones  | 1,504,103,847.64        | 47,848,141.54                  | 1,551,951,989.18        | 1,337,334,566.08        | 1,336,865,171.83        | 214,617,423.10        |
| d6) Transferencias a Fideicomisos, Mandatos y Otros Análogos                                    | 156,980,107.52          | 11,017,787.11                  | 167,997,894.63          | 0.00                    | 0.00                    | 167,997,894.63        |
| d7) Transferencias a la Seguridad Social  | 0.00                    | 602,505.39                     | 602,505.39              | 525,659.19              | 525,659.19              | 76,846.20             |
| d8) Donativos   |                         |                                | 0.00                    |                         |                         | 0.00                  |
| d9) Transferencias al Exterior  |                         |                                | 0.00                    |                         |                         | 0.00                  |
| <b>E. Bienes Muebles, Inmuebles e Intangibles (E=e1+e2+e3+e4+e5+e6+e7+e8+e9)</b>                | <b>0.00</b>             | <b>4,131,055.31</b>            | <b>4,131,055.31</b>     | <b>32,515.58</b>        | <b>32,515.58</b>        | <b>4,088,539.73</b>   |
| e1) Mobiliario y Equipo de Administración   | 0.00                    | 3,869,639.69                   | 3,869,639.69            | 14,039.10               | 14,039.10               | 3,855,600.59          |
| e2) Mobiliario y Equipo Educativo y Recreativo  |                         |                                | 0.00                    |                         |                         | 0.00                  |
| e3) Equipo e Instrumental Médico y de Laboratorio   | 0.00                    | 216,621.81                     | 216,621.81              | 18,476.48               | 18,476.48               | 198,145.33            |
| e4) Vehículos y Equipo de Transporte  |                         |                                | 0.00                    |                         |                         | 0.00                  |
| e5) Equipo de Defensa y Seguridad   |                         |                                | 0.00                    |                         |                         | 0.00                  |
| e6) Maquinaria, Otros Equipos y Herramientas  | 0.00                    | 44,793.81                      | 44,793.81               | 0.00                    | 0.00                    | 44,793.81             |
| e7) Activos Biológicos  |                         |                                | 0.00                    |                         |                         | 0.00                  |
| e8) Bienes Inmuebles  |                         |                                | 0.00                    |                         |                         | 0.00                  |
| e9) Activos Intangibles   | 0.00                    | 0.00                           | 0.00                    | 0.00                    | 0.00                    | 0.00                  |
| <b>F. Inversión Pública (F=f1+f2+f3)</b>  | <b>0.00</b>             | <b>0.00</b>                    | <b>0.00</b>             | <b>0.00</b>             | <b>0.00</b>             | <b>0.00</b>           |
| f1) Obra Pública en Bienes de Dominio Público   |                         |                                | 0.00                    |                         |                         | 0.00                  |
| f2) Obra Pública en Bienes Propios  |                         |                                | 0.00                    |                         |                         | 0.00                  |
| f3) Proyectos Productivos y Acciones de Fomento   |                         |                                | 0.00                    |                         |                         | 0.00                  |
| <b>G. Inversiones Financieras y Otras Provisiones (G=g1+g2+g3+g4+g5+g6+g7)</b>                  | <b>0.00</b>             | <b>23,558,030.62</b>           | <b>23,558,030.62</b>    | <b>0.00</b>             | <b>0.00</b>             | <b>23,558,030.62</b>  |
| g1) Inversiones Para el Fomento de Actividades Productivas                                      |                         |                                | 0.00                    |                         |                         | 0.00                  |
| g2) Acciones y Participaciones de Capital   |                         |                                | 0.00                    |                         |                         | 0.00                  |
| g3) Compra de Títulos y Valores   |                         |                                | 0.00                    |                         |                         | 0.00                  |
| g4) Concesión de Préstamos  |                         |                                | 0.00                    |                         |                         | 0.00                  |
| g5) Inversiones en Fideicomisos, Mandatos y Otros Análogos                                      |                         |                                | 0.00                    |                         |                         | 0.00                  |
| Fideicomiso de Desastres Naturales (Informativo)  |                         |                                | 0.00                    |                         |                         | 0.00                  |
| g6) Otras Inversiones Financieras   |                         |                                | 0.00                    |                         |                         | 0.00                  |
| g7) Provisiones para Contingencias y Otras Erogaciones Especiales                               | 0.00                    | 23,558,030.62                  | 23,558,030.62           | 0.00                    | 0.00                    | 23,558,030.62         |
| <b>H. Participaciones y Aportaciones (H=h1+h2+h3)</b>   | <b>0.00</b>             | <b>0.00</b>                    | <b>0.00</b>             | <b>0.00</b>             | <b>0.00</b>             | <b>0.00</b>           |
| h1) Participaciones   |                         |                                | 0.00                    |                         |                         | 0.00                  |
| h2) Aportaciones  |                         |                                | 0.00                    |                         |                         | 0.00                  |
| h3) Convenios   |                         |                                | 0.00                    |                         |                         | 0.00                  |
| <b>I. Deuda Pública (I=i1+i2+i3+i4+i5+i6+i7)</b>  | <b>0.00</b>             | <b>0.00</b>                    | <b>0.00</b>             | <b>0.00</b>             | <b>0.00</b>             | <b>0.00</b>           |
| i1) Amortización de la Deuda Pública  |                         |                                | 0.00                    |                         |                         | 0.00                  |
| i2) Intereses de la Deuda Pública   |                         |                                | 0.00                    |                         |                         | 0.00                  |
| i3) Comisiones de la Deuda Pública  |                         |                                | 0.00                    |                         |                         | 0.00                  |
| i4) Gastos de la Deuda Pública  |                         |                                | 0.00                    |                         |                         | 0.00                  |
| i5) Costo por Coberturas  |                         |                                | 0.00                    |                         |                         | 0.00                  |
| i6) Apoyos Financieros  |                         |                                | 0.00                    |                         |                         | 0.00                  |
| i7) Adeudos de Ejercicios Fiscales Anteriores (ADEFAS)  |                         |                                | 0.00                    |                         |                         | 0.00                  |

*Handwritten signature or initials.*

| Concepto (c)   | Egresos          |                                |                  |                  |                  | Subejercicio (e) |
|--|------------------|--------------------------------|------------------|------------------|------------------|------------------|
|  | Aprobado (d)     | Ampliaciones/<br>(Reducciones) | Modificado       | Devengado        | Pagado           |                  |
| II. Gasto Etiquetado (II=A+B+C+D+E+F+G+H+I)  | 0.00             | 0.00                           | 0.00             | 0.00             | 0.00             | 0.00             |
| A. Servicios Personales (A=a1+a2+a3+a4+a5+a6+a7)   | 0.00             | 0.00                           | 0.00             | 0.00             | 0.00             | 0.00             |
| a1) Remuneraciones al Personal de Carácter Permanente                                    |                  |                                | 0.00             | 0.00             |                  | 0.00             |
| a2) Remuneraciones al Personal de Carácter Transitorio                                   |                  |                                | 0.00             | 0.00             |                  | 0.00             |
| a3) Remuneraciones Adicionales y Especiales  |                  |                                | 0.00             | 0.00             |                  | 0.00             |
| a4) Seguridad Social   |                  |                                | 0.00             | 0.00             |                  | 0.00             |
| a5) Otras Prestaciones Sociales y Económicas   |                  |                                | 0.00             | 0.00             |                  | 0.00             |
| a6) Previsiones  |                  |                                | 0.00             | 0.00             |                  | 0.00             |
| a7) Pago de Estímulos a Servidores Públicos  |                  |                                | 0.00             | 0.00             |                  | 0.00             |
| B. Materiales y Suministros (B=b1+b2+b3+b4+b5+b6+b7+b8+b9)                               | 0.00             | 0.00                           | 0.00             | 0.00             | 0.00             | 0.00             |
| b1) Materiales de Administración, Emisión de Documentos y Artículos Oficiales            |                  |                                | 0.00             | 0.00             |                  | 0.00             |
| b2) Alimentos y Utensilios   |                  |                                | 0.00             | 0.00             |                  | 0.00             |
| b3) Materias Primas y Materiales de Producción y Comercialización                        |                  |                                | 0.00             | 0.00             |                  | 0.00             |
| b4) Materiales y Artículos de Construcción y de Reparación                               |                  |                                | 0.00             | 0.00             |                  | 0.00             |
| b5) Productos Químicos, Farmacéuticos y de Laboratorio                                   |                  |                                | 0.00             | 0.00             |                  | 0.00             |
| b6) Combustibles, Lubricantes y Aditivos   |                  |                                | 0.00             | 0.00             |                  | 0.00             |
| b7) Vestuario, Blancos, Prendas de Protección y Artículos Deportivos                     |                  |                                | 0.00             | 0.00             |                  | 0.00             |
| b8) Materiales y Suministros Para Seguridad  |                  |                                | 0.00             | 0.00             |                  | 0.00             |
| b9) Herramientas, Refacciones y Accesorios Menores                                       |                  |                                | 0.00             | 0.00             |                  | 0.00             |
| C. Servicios Generales (C=c1+c2+c3+c4+c5+c6+c7+c8+c9)                                    | 0.00             | 0.00                           | 0.00             | 0.00             | 0.00             | 0.00             |
| c1) Servicios Básicos  |                  |                                | 0.00             | 0.00             |                  | 0.00             |
| c2) Servicios de Arrendamiento   |                  |                                | 0.00             | 0.00             |                  | 0.00             |
| c3) Servicios Profesionales, Científicos, Técnicos y Otros Servicios                     |                  |                                | 0.00             | 0.00             |                  | 0.00             |
| c4) Servicios Financieros, Bancarios y Comerciales                                       |                  |                                | 0.00             | 0.00             |                  | 0.00             |
| c5) Servicios de Instalación, Reparación, Mantenimiento y Conservación                   |                  |                                | 0.00             | 0.00             |                  | 0.00             |
| c6) Servicios de Comunicación Social y Publicidad  |                  |                                | 0.00             | 0.00             |                  | 0.00             |
| c7) Servicios de Traslado y Viáticos   |                  |                                | 0.00             | 0.00             |                  | 0.00             |
| c8) Servicios Oficiales  |                  |                                | 0.00             | 0.00             |                  | 0.00             |
| c9) Otros Servicios Generales  |                  |                                | 0.00             | 0.00             |                  | 0.00             |
| D. Transferencias, Asignaciones, Subsidios y Otras Ayudas (D=d1+d2+d3+d4+d5+d6+d7+d8+d9) | 0.00             | 0.00                           | 0.00             | 0.00             | 0.00             | 0.00             |
| d1) Transferencias Internas y Asignaciones al Sector Público                             |                  |                                | 0.00             | 0.00             |                  | 0.00             |
| d2) Transferencias al Resto del Sector Público   |                  |                                | 0.00             | 0.00             |                  | 0.00             |
| d3) Subsidios y Subvenciones   |                  |                                | 0.00             | 0.00             |                  | 0.00             |
| d4) Ayudas Sociales  |                  |                                | 0.00             | 0.00             |                  | 0.00             |
| d5) Pensiones y Jubilaciones   |                  |                                | 0.00             | 0.00             |                  | 0.00             |
| d6) Transferencias a Fideicomisos, Mandatos y Otros Análogos                             |                  |                                | 0.00             | 0.00             |                  | 0.00             |
| d7) Transferencias a la Seguridad Social   |                  |                                | 0.00             | 0.00             |                  | 0.00             |
| d8) Donativos  |                  |                                | 0.00             | 0.00             |                  | 0.00             |
| d9) Transferencias al Externo  |                  |                                | 0.00             | 0.00             |                  | 0.00             |
| E. Bienes Muebles, Inmuebles e Intangibles (E=e1+e2+e3+e4+e5+e6+e7+e8+e9)                | 0.00             | 0.00                           | 0.00             | 0.00             | 0.00             | 0.00             |
| e1) Mobiliario y Equipo de Administración  |                  |                                | 0.00             | 0.00             |                  | 0.00             |
| e2) Mobiliario y Equipo Educativo y Recreativo   |                  |                                | 0.00             | 0.00             |                  | 0.00             |
| e3) Equipo e Instrumental Médico y de Laboratorio  |                  |                                | 0.00             | 0.00             |                  | 0.00             |
| e4) Vehículos y Equipo de Transporte   |                  |                                | 0.00             | 0.00             |                  | 0.00             |
| e5) Equipo de Defensa y Seguridad  |                  |                                | 0.00             | 0.00             |                  | 0.00             |
| e6) Maquinaria, Otros Equipos y Herramientas   |                  |                                | 0.00             | 0.00             |                  | 0.00             |
| e7) Activos Biotológicos   |                  |                                | 0.00             | 0.00             |                  | 0.00             |
| e8) Bienes Inmuebles   |                  |                                | 0.00             | 0.00             |                  | 0.00             |
| e9) Activos Intangibles  |                  |                                | 0.00             | 0.00             |                  | 0.00             |
| F. Inversión Pública (F=f1+f2+f3)  | 0.00             | 0.00                           | 0.00             | 0.00             | 0.00             | 0.00             |
| f1) Obra Pública en Bienes de Dominio Público  |                  |                                | 0.00             | 0.00             |                  | 0.00             |
| f2) Obra Pública en Bienes Propios   |                  |                                | 0.00             | 0.00             |                  | 0.00             |
| f3) Proyectos Productivos y Acciones de Fomento  |                  |                                | 0.00             | 0.00             |                  | 0.00             |
| G. Inversiones Financieras y Otras Provisiones (G=g1+g2+g3+g4+g5+g6+g7)                  | 0.00             | 0.00                           | 0.00             | 0.00             | 0.00             | 0.00             |
| g1) Inversiones Para el Fomento de Actividades Productivas                               |                  |                                | 0.00             | 0.00             |                  | 0.00             |
| g2) Acciones y Participaciones de Capital  |                  |                                | 0.00             | 0.00             |                  | 0.00             |
| g3) Compra de Títulos y Valores  |                  |                                | 0.00             | 0.00             |                  | 0.00             |
| g4) Concesión de Préstamos   |                  |                                | 0.00             | 0.00             |                  | 0.00             |
| g5) Inversiones en Fideicomisos, Mandatos y Otros Análogos                               |                  |                                | 0.00             | 0.00             |                  | 0.00             |
| Fideicomiso de Desastres Naturales (Informativo)   |                  |                                | 0.00             | 0.00             |                  | 0.00             |
| g6) Otras Inversiones Financieras  |                  |                                | 0.00             | 0.00             |                  | 0.00             |
| g7) Provisiones para Contingencias y Otras Erogaciones Especiales                        |                  |                                | 0.00             | 0.00             |                  | 0.00             |
| H. Participaciones y Aportaciones (H=h1+h2+h3)   | 0.00             | 0.00                           | 0.00             | 0.00             | 0.00             | 0.00             |
| h1) Participaciones  |                  |                                | 0.00             | 0.00             |                  | 0.00             |
| h2) Aportaciones   |                  |                                | 0.00             | 0.00             |                  | 0.00             |
| h3) Convenios  |                  |                                | 0.00             | 0.00             |                  | 0.00             |
| I. Deuda Pública (I=i1+i2+i3+i4+i5+i6+i7)  | 0.00             | 0.00                           | 0.00             | 0.00             | 0.00             | 0.00             |
| i1) Amortización de la Deuda Pública   |                  |                                | 0.00             | 0.00             |                  | 0.00             |
| i2) Intereses de la Deuda Pública  |                  |                                | 0.00             | 0.00             |                  | 0.00             |
| i3) Comisiones de la Deuda Pública   |                  |                                | 0.00             | 0.00             |                  | 0.00             |
| i4) Gastos de la Deuda Pública   |                  |                                | 0.00             | 0.00             |                  | 0.00             |
| i5) Costo por Coberturas   |                  |                                | 0.00             | 0.00             |                  | 0.00             |
| i6) Apoyos Financieros   |                  |                                | 0.00             | 0.00             |                  | 0.00             |
| i7) Adeudos de Ejercicios Fiscales Anteriores (ADEFAS)                                   |                  |                                | 0.00             | 0.00             |                  | 0.00             |
| III. Total de Egresos (III = I + II)   | 3,287,212,049.87 | 145,840,386.68                 | 3,433,052,436.55 | 2,612,755,023.57 | 2,545,424,740.12 | 820,297,412.98   |

*Ma. Del Carmen Ponce de León y Grajales*

Ma. Del Carmen Ponce de León y Grajales  
Jefa Depto. Contabilidad

*Antonio Fernández Cortes*  
Subdirector General de Finanzas y Administración

*Karen Berlanga Valdés*  
Directora General

INSTITUTO DE SEGURIDAD Y SERVICIOS SOCIALES DE LOS TRABAJADORES AL SERVICIO DE LOS PODERES DEL ESTADO DE PUEBLA (ISSSTEP) (a)

Estado Analítico del Ejercicio del Presupuesto de Egresos Detallado - LDF

Clasificación Administrativa

Del 1 de Enero al 30 de Septiembre de 2019 (b)

(PESOS)



| Concepto (c)   | Egresos                 |                                |                         |                         |                         | Subejercicio (e)      |
|--|-------------------------|--------------------------------|-------------------------|-------------------------|-------------------------|-----------------------|
|  | Aprobado (d)            | Ampliaciones/<br>(Reducciones) | Modificado              | Devengado               | Pagado                  |                       |
| <b>I. Gasto No Etiquetado (I=A+B+C+D+E+F+G+H)</b>                  | <b>3,287,212,049.87</b> | <b>145,840,386.68</b>          | <b>3,433,052,436.55</b> | <b>2,612,755,023.57</b> | <b>2,545,424,740.12</b> | <b>820,297,412.98</b> |
| DIRECCION GENERAL  | 5,538,034.26            | 404,715.79                     | 5,942,750.05            | 3,992,332.00            | 3,987,332.00            | 1,950,418.05          |
| SUBDIRECCION GENERAL DE SERVICIOS MEDICOS                          | 1,393,083,152.68        | 79,279,797.81                  | 1,472,362,950.49        | 1,131,059,868.46        | 1,064,445,981.67        | 341,303,082.03        |
| SUBDIRECCION GENERAL DE PRESTACIONES ECONOMICAS Y SOCIALES         | 1,721,884,345.17        | 64,626,638.57                  | 1,786,510,983.74        | 1,378,998,563.03        | 1,378,350,940.76        | 407,512,420.71        |
| SUBDIRECCION GENERAL DE FINANZAS Y ADMINISTRACION                  | 144,690,271.94          | 965,573.76                     | 145,655,845.70          | 83,970,561.07           | 83,906,786.68           | 61,685,284.63         |
| COORDINACION GENERAL DE LA UNIDAD MEDICA DE DESARROLLO ESTRATEGICA | 16,847,679.05           | 212,203.57                     | 17,059,882.62           | 11,164,871.15           | 11,164,871.15           | 5,895,011.47          |
| UNIDAD DE ASUNTOS JURIDICOS  | 5,168,566.77            | 351,457.18                     | 5,520,023.95            | 3,568,827.86            | 3,568,827.86            | 1,951,196.09          |
|  |                         |                                |                         |                         |                         | 0.00                  |
|  |                         |                                |                         |                         |                         | 0.00                  |
| <b>II. Gasto Etiquetado (II=A+B+C+D+E+F+G+H)</b>                   | <b>0.00</b>             | <b>0.00</b>                    | <b>0.00</b>             | <b>0.00</b>             | <b>0.00</b>             | <b>0.00</b>           |
|  |                         |                                |                         |                         |                         | 0.00                  |
|  |                         |                                |                         |                         |                         | 0.00                  |
|  |                         |                                |                         |                         |                         | 0.00                  |
|  |                         |                                |                         |                         |                         | 0.00                  |
|  |                         |                                |                         |                         |                         | 0.00                  |
|  |                         |                                |                         |                         |                         | 0.00                  |
|  |                         |                                |                         |                         |                         | 0.00                  |
|  |                         |                                |                         |                         |                         | 0.00                  |
|  |                         |                                |                         |                         |                         | 0.00                  |
| <b>III. Total de Egresos (III = I + II)</b>                        | <b>3,287,212,049.87</b> | <b>145,840,386.68</b>          | <b>3,433,052,436.55</b> | <b>2,612,755,023.57</b> | <b>2,545,424,740.12</b> | <b>820,297,412.98</b> |

*Ma. Del Carmen Ponce de León y Grajales*

Ma. Del Carmen Ponce de León y Grajales  
Jefa Depto. Contabilidad

*Antonio Fernández Cortes*  
Subdirector General de Finanzas y Administración

*Karen Benítez Valdés*  
Directora General





INSTITUTO DE SEGURIDAD Y SERVICIOS SOCIALES DE LOS TRABAJADORES AL SERVICIO DE LOS PODERES DEL ESTADO DE PUEBLA (ISSSTEP) (a)

Estado Analítico del Ejercicio del Presupuesto de Egresos Detallado - LDF

Clasificación Funcional (Finalidad y Función)

Del 1 de Enero al 30 de Septiembre de 2019 (b)

(PESOS)



| Concepto (c)  | Egresos                 |                                |                         |                         |                         | Subejercicio (e)      |
|---|-------------------------|--------------------------------|-------------------------|-------------------------|-------------------------|-----------------------|
|   | Aprobado (d)            | Ampliaciones/<br>(Reducciones) | Modificado              | Devengado               | Pagado                  |                       |
| <b>I. Gasto No Etiquetado (I=A+B+C+D)</b>   | <b>3,287,212,049.87</b> | <b>145,840,386.68</b>          | <b>3,433,052,436.55</b> | <b>2,612,755,023.57</b> | <b>2,545,424,740.12</b> | <b>820,297,412.98</b> |
| <b>A. Gobierno (A=a1+a2+a3+a4+a5+a6+a7+a8)</b>  | <b>0.00</b>             | <b>0.00</b>                    | <b>0.00</b>             | <b>0.00</b>             | <b>0.00</b>             | <b>0.00</b>           |
| a1) Legislación   |                         |                                | 0.00                    |                         |                         | 0.00                  |
| a2) Justicia  |                         |                                | 0.00                    |                         |                         | 0.00                  |
| a3) Coordinación de la Política de Gobierno   |                         |                                | 0.00                    |                         |                         | 0.00                  |
| a4) Relaciones Exteriores   |                         |                                | 0.00                    |                         |                         | 0.00                  |
| a5) Asuntos Financieros y Hacendarios   |                         |                                | 0.00                    |                         |                         | 0.00                  |
| a6) Seguridad Nacional  |                         |                                | 0.00                    |                         |                         | 0.00                  |
| a7) Asuntos de Orden Público y de Seguridad Interior  |                         |                                | 0.00                    |                         |                         | 0.00                  |
| a8) Otros Servicios Generales   |                         |                                | 0.00                    |                         |                         | 0.00                  |
| <b>B. Desarrollo Social (B=b1+b2+b3+b4+b5+b6+b7)</b>  | <b>3,287,212,049.87</b> | <b>145,840,386.68</b>          | <b>3,433,052,436.55</b> | <b>2,612,755,023.57</b> | <b>2,545,424,740.12</b> | <b>820,297,412.98</b> |
| b1) Protección Ambiental  |                         |                                | 0.00                    |                         |                         | 0.00                  |
| b2) Vivienda y Servicios a la Comunidad   |                         |                                | 0.00                    |                         |                         | 0.00                  |
| b3) Salud   | 1,393,083,152.68        | 79,279,797.81                  | 1,472,362,950.49        | 1,131,059,868.46        | 1,064,445,981.67        | 341,303,082.03        |
| b4) Recreación, Cultura y Otras Manifestaciones Sociales  |                         |                                | 0.00                    |                         |                         | 0.00                  |
| b5) Educación   |                         |                                | 0.00                    |                         |                         | 0.00                  |
| b6) Protección Social   | 1,721,884,345.17        | 64,626,638.57                  | 1,786,510,983.74        | 1,378,998,563.03        | 1,378,350,940.76        | 407,512,420.71        |
| b7) Otros Asuntos Sociales  | 172,244,552.02          | 1,933,950.30                   | 174,178,502.32          | 102,696,592.08          | 102,627,817.69          | 71,481,910.24         |
| <b>C. Desarrollo Económico (C=c1+c2+c3+c4+c5+c6+c7+c8+c9)</b>                                     | <b>0.00</b>             | <b>0.00</b>                    | <b>0.00</b>             | <b>0.00</b>             | <b>0.00</b>             | <b>0.00</b>           |
| c1) Asuntos Económicos, Comerciales y Laborales en General  |                         |                                | 0.00                    |                         |                         | 0.00                  |
| c2) Agropecuaria, Silvicultura, Pesca y Caza  |                         |                                | 0.00                    |                         |                         | 0.00                  |
| c3) Combustibles y Energía  |                         |                                | 0.00                    |                         |                         | 0.00                  |
| c4) Minería, Manufacturas y Construcción  |                         |                                | 0.00                    |                         |                         | 0.00                  |
| c5) Transporte  |                         |                                | 0.00                    |                         |                         | 0.00                  |
| c6) Comunicaciones  |                         |                                | 0.00                    |                         |                         | 0.00                  |
| c7) Turismo   |                         |                                | 0.00                    |                         |                         | 0.00                  |
| c8) Ciencia, Tecnología e Innovación  |                         |                                | 0.00                    |                         |                         | 0.00                  |
| c9) Otras Industrias y Otros Asuntos Económicos   |                         |                                | 0.00                    |                         |                         | 0.00                  |
| <b>D. Otras No Clasificadas en Funciones Anteriores (D=d1+d2+d3+d4)</b>                           | <b>0.00</b>             | <b>0.00</b>                    | <b>0.00</b>             | <b>0.00</b>             | <b>0.00</b>             | <b>0.00</b>           |
| d1) Transacciones de la Deuda Pública / Costo Financiero de la Deuda                              |                         |                                | 0.00                    |                         |                         | 0.00                  |
| d2) Transferencias, Participaciones y Aportaciones Entre Diferentes Niveles y Ordenes de Gobierno |                         |                                | 0.00                    |                         |                         | 0.00                  |
| d3) Saneamiento del Sistema Financiero  |                         |                                | 0.00                    |                         |                         | 0.00                  |
| d4) Adeudos de Ejercicios Fiscales Anteriores   |                         |                                | 0.00                    |                         |                         | 0.00                  |
| <b>II. Gasto Etiquetado (II=A+B+C+D)</b>  | <b>0.00</b>             | <b>0.00</b>                    | <b>0.00</b>             | <b>0.00</b>             | <b>0.00</b>             | <b>0.00</b>           |
| <b>A. Gobierno (A=a1+a2+a3+a4+a5+a6+a7+a8)</b>  | <b>0.00</b>             | <b>0.00</b>                    | <b>0.00</b>             | <b>0.00</b>             | <b>0.00</b>             | <b>0.00</b>           |
| a1) Legislación   |                         |                                | 0.00                    |                         |                         | 0.00                  |
| a2) Justicia  |                         |                                | 0.00                    |                         |                         | 0.00                  |
| a3) Coordinación de la Política de Gobierno   |                         |                                | 0.00                    |                         |                         | 0.00                  |
| a4) Relaciones Exteriores   |                         |                                | 0.00                    |                         |                         | 0.00                  |
| a5) Asuntos Financieros y Hacendarios   |                         |                                | 0.00                    |                         |                         | 0.00                  |
| a6) Seguridad Nacional  |                         |                                | 0.00                    |                         |                         | 0.00                  |
| a7) Asuntos de Orden Público y de Seguridad Interior  |                         |                                | 0.00                    |                         |                         | 0.00                  |
| a8) Otros Servicios Generales   |                         |                                | 0.00                    |                         |                         | 0.00                  |
| <b>B. Desarrollo Social (B=b1+b2+b3+b4+b5+b6+b7)</b>  | <b>0.00</b>             | <b>0.00</b>                    | <b>0.00</b>             | <b>0.00</b>             | <b>0.00</b>             | <b>0.00</b>           |
| b1) Protección Ambiental  |                         |                                | 0.00                    |                         |                         | 0.00                  |
| b2) Vivienda y Servicios a la Comunidad   |                         |                                | 0.00                    |                         |                         | 0.00                  |
| b3) Salud   |                         |                                | 0.00                    |                         |                         | 0.00                  |
| b4) Recreación, Cultura y Otras Manifestaciones Sociales  |                         |                                | 0.00                    |                         |                         | 0.00                  |
| b5) Educación   |                         |                                | 0.00                    |                         |                         | 0.00                  |
| b6) Protección Social   |                         |                                | 0.00                    |                         |                         | 0.00                  |
| b7) Otros Asuntos Sociales  |                         |                                | 0.00                    |                         |                         | 0.00                  |
| <b>C. Desarrollo Económico (C=c1+c2+c3+c4+c5+c6+c7+c8+c9)</b>                                     | <b>0.00</b>             | <b>0.00</b>                    | <b>0.00</b>             | <b>0.00</b>             | <b>0.00</b>             | <b>0.00</b>           |
| c1) Asuntos Económicos, Comerciales y Laborales en General  |                         |                                | 0.00                    |                         |                         | 0.00                  |
| c2) Agropecuaria, Silvicultura, Pesca y Caza  |                         |                                | 0.00                    |                         |                         | 0.00                  |
| c3) Combustibles y Energía  |                         |                                | 0.00                    |                         |                         | 0.00                  |
| c4) Minería, Manufacturas y Construcción  |                         |                                | 0.00                    |                         |                         | 0.00                  |
| c5) Transporte  |                         |                                | 0.00                    |                         |                         | 0.00                  |
| c6) Comunicaciones  |                         |                                | 0.00                    |                         |                         | 0.00                  |
| c7) Turismo   |                         |                                | 0.00                    |                         |                         | 0.00                  |
| c8) Ciencia, Tecnología e Innovación  |                         |                                | 0.00                    |                         |                         | 0.00                  |
| c9) Otras Industrias y Otros Asuntos Económicos   |                         |                                | 0.00                    |                         |                         | 0.00                  |

09.

| INSTITUTO DE SEGURIDAD Y SERVICIOS SOCIALES DE LOS TRABAJADORES AL SERVICIO DE LOS PODERES DEL ESTADO DE PUEBLA (ISSSTEP) (a) |                  |                                |                  |                  |                  |                  |
|---|------------------|--------------------------------|------------------|------------------|------------------|------------------|
| Estado Analítico del Ejercicio del Presupuesto de Egresos Detallado - LDF   |                  |                                |                  |                  |                  |                  |
| Clasificación Funcional (Finalidad y Función)   |                  |                                |                  |                  |                  |                  |
| Del 1 de Enero al 30 de Septiembre de 2019 (b)  |                  |                                |                  |                  |                  |                  |
| (PESOS)   |                  |                                |                  |                  |                  |                  |
| Concepto (c)  | Egresos          |                                |                  |                  |                  | Subejercicio (e) |
|   | Aprobado (d)     | Ampliaciones/<br>(Reducciones) | Modificado       | Devengado        | Pagado           |                  |
| D. Otras No Clasificadas en Funciones Anteriores (D=d1+d2+d3+d4)  | 0.00             | 0.00                           | 0.00             | 0.00             | 0.00             | 0.00             |
| d1) Transacciones de la Deuda Publica / Costo Financiero de la Deuda  |                  |                                | 0.00             |                  |                  | 0.00             |
| d2) Transferencias, Participaciones y Aportaciones Entre Diferentes Niveles y Ordenes de Gobierno                             |                  |                                | 0.00             |                  |                  | 0.00             |
| d3) Saneamiento del Sistema Financiero  |                  |                                | 0.00             |                  |                  | 0.00             |
| d4) Adeudos de Ejercicios Fiscales Anteriores   |                  |                                | 0.00             |                  |                  | 0.00             |
| III. Total de Egresos (III = I + II)  | 3,287,212,049.87 | 145,840,386.68                 | 3,433,052,436.55 | 2,612,755,023.57 | 2,545,424,740.12 | 820,297,412.98   |

*Ma. Del Carmen Ponce de León y Grajales*  
 Ma. Del Carmen Ponce de León y Grajales  
 Jefa Depto. Contabilidad

*Antonlo Fernández Cortes*  
 Antonlo Fernández Cortes  
 Subdirector General de Finanzas y  
 Administración

*Karen Berlanga Valdés*  
 Karen Berlanga Valdés  
 Directora General

| Concepto (c)  | Egresos               |                                |                       |                       |                       | Subejercicio (e)      |
|---|-----------------------|--------------------------------|-----------------------|-----------------------|-----------------------|-----------------------|
|   | Aprobado (d)          | Ampliaciones/<br>(Reducciones) | Modificado            | Devengado             | Pagado                |                       |
| <b>I. Gasto No Etiquetado (I=A+B+C+D+E+F)</b>   | <b>737,292,796.81</b> | <b>180,243.98</b>              | <b>737,473,040.79</b> | <b>496,691,071.12</b> | <b>496,676,797.23</b> | <b>240,781,969.67</b> |
| A. Personal Administrativo y de Servicio Público  | 158,036,915.81        | 496,042.87                     | 158,532,958.68        | 101,680,155.37        | 101,665,881.48        | 56,852,803.31         |
| B. Magisterio   |                       |                                | 0.00                  |                       |                       | 0.00                  |
| C. Servicios de Salud (C=c1+c2)   | <b>579,255,881.00</b> | <b>-315,798.89</b>             | <b>578,940,082.11</b> | <b>395,010,915.75</b> | <b>395,010,915.75</b> | <b>183,929,166.36</b> |
| c1) Personal Administrativo   |                       |                                | 0.00                  |                       |                       | 0.00                  |
| c2) Personal Médico, Paramédico y afin  | 579,255,881.00        | -315,798.89                    | 578,940,082.11        | 395,010,915.75        | 395,010,915.75        | 183,929,166.36        |
| D. Seguridad Pública  |                       |                                | 0.00                  |                       |                       | 0.00                  |
| E. Gastos asociados a la implementación de nuevas leyes federales o reformas a las mismas (E = e1 + e2) | 0.00                  | 0.00                           | 0.00                  | 0.00                  | 0.00                  | 0.00                  |
| e1) Nombre del Programa o Ley 1   |                       |                                | 0.00                  |                       |                       | 0.00                  |
| e2) Nombre del Programa o Ley 2   |                       |                                | 0.00                  |                       |                       | 0.00                  |
| F. Sentencias laborales definitivas   |                       |                                | 0.00                  |                       |                       | 0.00                  |
| <b>II. Gasto Etiquetado (II=A+B+C+D+E+F)</b>  | <b>0.00</b>           | <b>0.00</b>                    | <b>0.00</b>           | <b>0.00</b>           | <b>0.00</b>           | <b>0.00</b>           |
| A. Personal Administrativo y de Servicio Público  |                       |                                | 0.00                  |                       |                       | 0.00                  |
| B. Magisterio   |                       |                                | 0.00                  |                       |                       | 0.00                  |
| C. Servicios de Salud (C=c1+c2)   | 0.00                  | 0.00                           | 0.00                  | 0.00                  | 0.00                  | 0.00                  |
| c1) Personal Administrativo   |                       |                                | 0.00                  |                       |                       | 0.00                  |
| c2) Personal Médico, Paramédico y afin  |                       |                                | 0.00                  |                       |                       | 0.00                  |
| D. Seguridad Pública  |                       |                                | 0.00                  |                       |                       | 0.00                  |
| E. Gastos asociados a la implementación de nuevas leyes federales o reformas a las mismas (E = e1 + e2) | 0.00                  | 0.00                           | 0.00                  | 0.00                  | 0.00                  | 0.00                  |
| e1) Nombre del Programa o Ley 1   |                       |                                | 0.00                  |                       |                       | 0.00                  |
| e2) Nombre del Programa o Ley 2   |                       |                                | 0.00                  |                       |                       | 0.00                  |
| F. Sentencias laborales definitivas   |                       |                                | 0.00                  |                       |                       | 0.00                  |
| <b>III. Total del Gasto en Servicios Personales (III = I + II)</b>                                      | <b>737,292,796.81</b> | <b>180,243.98</b>              | <b>737,473,040.79</b> | <b>496,691,071.12</b> | <b>496,676,797.23</b> | <b>240,781,969.67</b> |

*Ma. Del Carmen Ponce de León y Grajales*  
**Ma. Del Carmen Ponce de León y Grajales**  
**Jefa Depto. Contabilidad**

*Antonio Fernández Cortes*  
**Antonio Fernández Cortes**  
**Subdirector General de Finanzas y Administración**

*Karen Beljanga Valdés*  
**Karen Beljanga Valdés**  
**Directora General**



INSTITUTO DE SEGURIDAD Y SERVICIOS SOCIALES DE LOS TRABAJADORES AL SERVICIO DE LOS PODERES DEL ESTADO DE PUEBLA (ISSSTEP)

Proyecciones de Ingresos - LDF  
(PESOS)



(CIFRAS NOMINALES)

| Concepto (b)  | Año en Cuestión<br>(de iniciativa de Ley)<br>2019 | Año 2020                | Año 2021                | Año 2022                | Año 2023                | Año 2024                |
|---|---|-------------------------|-------------------------|-------------------------|-------------------------|-------------------------|
| <b>1. Ingresos de Libre Disposición (1=A+B+C+D+E+F+G+H+I+J+K+L)</b>                                 | <b>3,287,212,049.87</b>                           | <b>3,451,572,652.36</b> | <b>3,624,151,284.98</b> | <b>3,805,358,849.23</b> | <b>3,995,626,791.69</b> | <b>4,195,408,131.28</b> |
| A Impuestos   |   |                         |                         |                         |                         |                         |
| B Cuotas y Aportaciones de Seguridad Social   | 3,265,940,657.89                                  | 3,429,237,690.78        | 3,600,699,575.32        | 3,780,734,554.09        | 3,969,771,281.79        | 4,168,259,845.88        |
| C Contribuciones de Mejoras   |   |                         |                         |                         |                         |                         |
| D Derechos  |   |                         |                         |                         |                         |                         |
| E Productos   | 8,400,000.00                                      | 8,820,000.00            | 9,261,000.00            | 9,724,050.00            | 10,210,252.50           | 10,720,765.13           |
| F Aprovechamientos  | 86,844.00   | 91,186.20               | 95,745.51               | 100,532.79              | 105,559.42              | 110,837.40              |
| G Ingresos por Ventas de Bienes y Servicios   | 7,288,547.98                                      | 7,652,975.38            | 8,035,624.15            | 8,437,405.36            | 8,859,275.62            | 9,302,239.40            |
| H Participaciones   |   |                         |                         |                         |                         |                         |
| I Incentivos Derivados de la Colaboración Fiscal  |   |                         |                         |                         |                         |                         |
| J Transferencias  |   |                         |                         |                         |                         |                         |
| K Convenios   | 5,496,000.00                                      | 5,770,800.00            | 6,059,340.00            | 6,362,307.00            | 6,680,422.35            | 7,014,443.47            |
| L Otros Ingresos de Libre Disposición   |   |                         |                         |                         |                         |                         |
| <b>2. Transferencias Federales Etiquetadas (2=A+B+C+D+E)</b>  | <b>0.00</b>                                       | <b>0.00</b>             | <b>0.00</b>             | <b>0.00</b>             | <b>0.00</b>             | <b>0.00</b>             |
| A Aportaciones  |   |                         |                         |                         |                         |                         |
| B Convenios   |   |                         |                         |                         |                         |                         |
| C Fondos Distintos de Aportaciones  |   |                         |                         |                         |                         |                         |
| D Transferencias, Subsidios y Subvenciones, y Pensiones y Jubilaciones                              |   |                         |                         |                         |                         |                         |
| E Otras Transferencias Federales Etiquetadas  |   |                         |                         |                         |                         |                         |
| <b>3. Ingresos Derivados de Financiamientos (3=A)</b>   | <b>0.00</b>                                       | <b>0.00</b>             | <b>0.00</b>             | <b>0.00</b>             | <b>0.00</b>             | <b>0.00</b>             |
| A Ingresos Derivados de Financiamientos   |   |                         |                         |                         |                         |                         |
| <b>4. Total de Ingresos Proyectados (4=1+2+3)</b>   | <b>3,287,212,049.87</b>                           | <b>3,451,572,652.36</b> | <b>3,624,151,284.98</b> | <b>3,805,358,849.23</b> | <b>3,995,626,791.69</b> | <b>4,195,408,131.28</b> |
| <b>Datos Informativos</b>   |   |                         |                         |                         |                         |                         |
| 1. Ingresos Derivados de Financiamientos con Fuente de Pago de Recursos de Libre Disposición        |   |                         |                         |                         |                         |                         |
| 2. Ingresos derivados de Financiamientos con Fuente de Pago de Transferencias Federales Etiquetadas |   |                         |                         |                         |                         |                         |
| 3. Ingresos Derivados de Financiamiento (3 = 1 + 2)   |   | 0.00                    | 0.00                    | 0.00                    | 0.00                    | 0.00                    |

*Ma. Del Carmen Ponce de León y Grajales*  
Ma. Del Carmen Ponce de León y Grajales  
Jefa Depto. Contabilidad

*Antonio Fernández Cortes*  
Antonio Fernández Cortes  
Subdirector General de Finanzas y  
Administración

*Karen Berlanga Valdés*  
Karen Berlanga Valdés  
Directora General

INSTITUTO DE SEGURIDAD Y SERVICIOS SOCIALES DE LOS TRABAJADORES AL SERVICIO DE LOS PODERES DEL ESTADO DE PUEBLA (ISSSTEP)

Proyecciones de Egresos - LDF  
(PESOS)



ISSSTEP  
Instituto de Seguridad y Servicios Sociales de los Trabajadores al Servicio de los Poderes del Estado de Puebla



ISSSTEP

(CIFRAS NOMINALES)

| Concepto (b)  | Año en Cuestión<br>(de proyecto de<br>presupuesto) (c) | Año 2020                | Año 2021                | Año 2022                | Año 2023                | Año 2024                |
|---|--|-------------------------|-------------------------|-------------------------|-------------------------|-------------------------|
| <b>1. Gasto No Etiquetado (1=A+B+C+D+E+F+G+H+I)</b>       | <b>3,287,212,049.87</b>                                | <b>3,451,572,652.36</b> | <b>3,624,151,284.98</b> | <b>3,805,358,849.23</b> | <b>3,995,626,791.69</b> | <b>4,195,408,131.28</b> |
| A. Servicios Personales                                   | 737,292,796.81   | 774,157,436.65          | 812,865,308.48          | 853,508,573.91          | 896,184,002.60          | 940,993,202.73          |
| B. Materiales y Suministros                               | 72,177,781.02  | 75,786,670.07           | 79,576,003.57           | 83,554,803.75           | 87,732,543.94           | 92,119,171.14           |
| C. Servicios Generales                                    | 816,657,516.88   | 857,490,392.72          | 900,364,912.36          | 945,383,157.98          | 992,652,315.88          | 1,042,284,931.67        |
| D. Transferencias, Asignaciones, Subsidios y Otras Ayudas | 1,661,083,955.16                                       | 1,744,138,152.92        | 1,831,345,060.56        | 1,922,912,313.59        | 2,019,057,929.27        | 2,120,010,825.74        |
| E. Bienes Muebles, Inmuebles e Intangibles                | 0.00   | 0.00                    | 0.00                    | 0.00                    | 0.00                    | 0.00                    |
| F. Inversión Pública                                      | 0.00   | 0.00                    | 0.00                    | 0.00                    | 0.00                    | 0.00                    |
| G. Inversiones Financieras y Otras Provisiones            |  |                         |                         |                         |                         |                         |
| H. Participaciones y Aportaciones                         |  |                         |                         |                         |                         |                         |
| I. Deuda Pública  |  |                         |                         |                         |                         |                         |
| <b>2. Gasto Etiquetado (2=A+B+C+D+E+F+G+H+I)</b>          | <b>0.00</b>  | <b>0.00</b>             | <b>0.00</b>             | <b>0.00</b>             | <b>0.00</b>             | <b>0.00</b>             |
| A. Servicios Personales                                   |  |                         |                         |                         |                         |                         |
| B. Materiales y Suministros                               |  |                         |                         |                         |                         |                         |
| C. Servicios Generales                                    |  |                         |                         |                         |                         |                         |
| D. Transferencias, Asignaciones, Subsidios y Otras Ayudas |  |                         |                         |                         |                         |                         |
| E. Bienes Muebles, Inmuebles e Intangibles                |  |                         |                         |                         |                         |                         |
| F. Inversión Pública                                      |  |                         |                         |                         |                         |                         |
| G. Inversiones Financieras y Otras Provisiones            |  |                         |                         |                         |                         |                         |
| H. Participaciones y Aportaciones                         |  |                         |                         |                         |                         |                         |
| I. Deuda Pública  |  |                         |                         |                         |                         |                         |
| <b>3. Total de Egresos Projectados (3 = 1 + 2)</b>        | <b>3,287,212,049.87</b>                                | <b>3,451,572,652.36</b> | <b>3,624,151,284.98</b> | <b>3,805,358,849.23</b> | <b>3,995,626,791.69</b> | <b>4,195,408,131.28</b> |

  
Ma. Del Carmen Ponce de León y  
Grajales  
Jefa Depto. Contabilidad

  
Antonio Ferrández Cortes  
Subdirector General de Finanzas y  
Administración

  
Karen Benlanga Valdés  
Directora General

INSTITUTO DE SEGURIDAD Y SERVICIOS SOCIALES DE LOS TRABAJADORES AL SERVICIO DE LOS PODERES DEL ESTADO DE PUEBLA (ISSSTEP)

Resultados de Ingresos - LDF

(PESOS)



| Concepto (b)  | Año 2014                | Año 2015                | Año 2016                | Año 2017                | Año 2018                | Año del Ejercicio Vigente <sup>2</sup> (d) |
|---|-------------------------|-------------------------|-------------------------|-------------------------|-------------------------|--|
| <b>1. Ingresos de Libre Disposición (1=A+B+C+D+E+F+G+H+I+J+K+L)</b>                                 | <b>3,378,199,819.19</b> | <b>3,416,385,407.09</b> | <b>3,280,657,988.95</b> | <b>3,734,526,673.87</b> | <b>4,000,245,026.85</b> | <b>3,287,212,049.87</b>                    |
| A. Impuestos  |                         |                         |                         |                         |                         |  |
| B. Cuotas y Aportaciones de Seguridad Social  | 2,753,386,783.36        | 2,835,873,717.53        | 2,978,712,060.19        | 3,090,750,946.78        | 3,247,291,793.93        | 3,265,940,657.89                           |
| C. Contribuciones de Mejoras  |                         |                         |                         |                         |                         |  |
| D. Derechos   |                         |                         |                         |                         |                         |  |
| E. Productos  | 67,784,547.15           | 93,345,289.26           | 54,819,816.99           | 524,462,611.13          | 693,748,710.54          | 8,400,000.00                               |
| F. Aprovechamientos   | 3,881,796.76            | 7,009,515.10            | 3,289,843.95            | 4,607,463.24            | 1,839,655.69            | 86,844.00                                  |
| G. Ingresos por Ventas de Bienes y Servicios  | 7,395,338.78            | 9,776,300.58            | 6,574,779.38            | 7,283,105.52            | 9,401,813.97            | 7,288,547.98                               |
| H. Participaciones  |                         |                         |                         |                         |                         |  |
| I. Incentivos Derivados de la Colaboración Fiscal   |                         |                         |                         |                         |                         |  |
| J. Transferencias   |                         |                         |                         |                         |                         |  |
| K. Convenios  | 545,751,353.14          | 470,380,584.62          | 237,261,488.44          | 107,422,547.20          | 47,963,052.72           | 5,496,000.00                               |
| L. Otros Ingresos de Libre Disposición  |                         |                         |                         |                         |                         |  |
| <b>2. Transferencias Federales Etiquetadas (2=A+B+C+D+E)</b>  | <b>0.00</b>             | <b>0.00</b>             | <b>0.00</b>             | <b>0.00</b>             | <b>0.00</b>             | <b>0.00</b>                                |
| A. Aportaciones   |                         |                         |                         |                         |                         |  |
| B. Convenios  |                         |                         |                         |                         |                         |  |
| C. Fondos Distintos de Aportaciones   |                         |                         |                         |                         |                         |  |
| D. Transferencias, Subsidios y Subvenciones, y Pensiones y Jubilaciones                             |                         |                         |                         |                         |                         |  |
| E. Otras Transferencias Federales Etiquetadas   |                         |                         |                         |                         |                         |  |
| <b>3. Ingresos Derivados de Financiamientos (3=A)</b>   | <b>0.00</b>             | <b>0.00</b>             | <b>0.00</b>             | <b>0.00</b>             | <b>0.00</b>             | <b>0.00</b>                                |
| A. Ingresos Derivados de Financiamientos  |                         |                         |                         |                         |                         |  |
| <b>4. Total de Resultados de Ingresos (4=1+2+3)</b>   | <b>3,378,199,819.19</b> | <b>3,416,385,407.09</b> | <b>3,280,657,988.95</b> | <b>3,734,526,673.87</b> | <b>4,000,245,026.85</b> | <b>3,287,212,049.87</b>                    |
| <b>Datos Informativos</b>   |                         |                         |                         |                         |                         |  |
| 1. Ingresos Derivados de Financiamientos con Fuente de Pago de Recursos de Libre Disposición        |                         |                         |                         |                         |                         |  |
| 2. Ingresos derivados de Financiamientos con Fuente de Pago de Transferencias Federales Etiquetadas |                         |                         |                         |                         |                         |  |
| 3. Ingresos Derivados de Financiamiento (3 = 1 + 2)   | 0.00                    | 0.00                    | 0.00                    | 0.00                    | 0.00                    | 0.00                                       |

*Ma. Del Carmen Ponce de León y Grajales*  
 Ma. Del Carmen Ponce de León y Grajales  
 Jefa Depto. Contabilidad

*Antonio Fernández Cortes*  
 Antonio Fernández Cortes  
 Subdirector General de Finanzas y Administración

*Karen Berlanga Valdés*  
 Karen Berlanga Valdés  
 Directora General

INSTITUTO DE SEGURIDAD Y SERVICIOS SOCIALES DE LOS TRABAJADORES AL SERVICIO DE LOS PODERES DEL ESTADO DE PUEBLA (ISSSTEP)

Resultados de Egresos - LDF

(PESOS)

| Concepto (b)  | Año 2014                | Año 2015                | Año 2016                | año 2017                | 2018                    | Año del Ejercicio Vigente <sup>2</sup> (d) |
|---|-------------------------|-------------------------|-------------------------|-------------------------|-------------------------|--|
| <b>1. Gasto No Etiquetado (1=A+B+C+D+E+F+G+H+I)</b>       | <b>3,122,353,524.65</b> | <b>3,294,561,551.71</b> | <b>3,812,569,275.97</b> | <b>3,623,019,956.78</b> | <b>3,945,637,279.34</b> | <b>3,287,212,049.87</b>                    |
| A. Servicios Personales                                   | 605,683,657.28          | 620,490,152.96          | 621,128,426.78          | 667,281,494.61          | 698,147,319.41          | 737,292,796.81                             |
| B. Materiales y Suministros                               | 543,882,625.08          | 600,640,144.83          | 649,260,079.91          | 395,471,659.45          | 79,781,702.78           | 72,177,781.02                              |
| C. Servicios Generales                                    | 257,910,413.15          | 236,741,727.68          | 368,514,970.41          | 572,335,384.36          | 940,378,246.21          | 816,657,516.88                             |
| D. Transferencias, Asignaciones, Subsidios y Otras Ayudas | 1,673,772,800.93        | 1,819,099,582.94        | 2,123,262,690.60        | 1,986,302,456.86        | 2,226,478,084.96        | 1,661,083,955.16                           |
| E. Bienes Muebles, Inmuebles e Intangibles                | 41,104,028.21           | 17,589,943.30           | 23,280,515.61           | 1,628,961.50            | 851,925.98              | 0.00                                       |
| F. Inversión Pública                                      | 0.00                    |                         | 27,122,592.66           | 0.00                    | 0.00                    | 0.00                                       |
| G. Inversiones Financieras y Otras Provisiones            |                         |                         |                         |                         |                         |  |
| H. Participaciones y Aportaciones                         |                         |                         |                         |                         |                         |  |
| I. Deuda Pública  |                         |                         |                         |                         |                         |  |
| <b>2. Gasto Etiquetado (2=A+B+C+D+E+F+G+H+I)</b>          | <b>0</b>                | <b>0</b>                | <b>0</b>                | <b>0</b>                | <b>0</b>                | <b>0</b>                                   |
| A. Servicios Personales                                   |                         |                         |                         |                         |                         |  |
| B. Materiales y Suministros                               |                         |                         |                         |                         |                         |  |
| C. Servicios Generales                                    |                         |                         |                         |                         |                         |  |
| D. Transferencias, Asignaciones, Subsidios y Otras Ayudas |                         |                         |                         |                         |                         |  |
| E. Bienes Muebles, Inmuebles e Intangibles                |                         |                         |                         |                         |                         |  |
| F. Inversión Pública                                      |                         |                         |                         |                         |                         |  |
| G. Inversiones Financieras y Otras Provisiones            |                         |                         |                         |                         |                         |  |
| H. Participaciones y Aportaciones                         |                         |                         |                         |                         |                         |  |
| I. Deuda Pública  |                         |                         |                         |                         |                         |  |
| <b>3. Total del Resultado de Egresos (3=1+2)</b>          | <b>3,122,353,524.65</b> | <b>3,294,561,551.71</b> | <b>3,812,569,275.97</b> | <b>3,623,019,956.78</b> | <b>3,945,637,279.34</b> | <b>3,287,212,049.87</b>                    |

*Ma. Concepción Chiril*  
 MA. DEL CARMEN PONCE DE LEÓN Y  
 GRAJALES  
 Jefa Depto. Contabilidad

*Antonio Fernández Cortes*  
 Subdirector General de Finanzas y  
 Administración

*Karen Berlanga Valdés*  
 Directora General

INSTITUTO DE SEGURIDAD Y SERVICIOS SOCIALES DE LOS TRABAJADORES AL SERVICIO DE LOS PODERES DEL ESTADO DE PUEBLA (ISSSTEP) (a)



Informe sobre Estudios Actuariales - LDF



|  | Pensiones y jubilaciones                 | Salud | Riesgos de trabajo                       | Invalidez y vida                         | Otras prestaciones sociales              |
|--|--|-------|--|--|--|
| <b>Tipo de Sistema</b>   |  |       |  |  |  |
| Prestación laboral o Fondo general para trabajadores del estado o municipio                  | Prestación Laboral                       |       | Prestación Laboral                       | Prestación Laboral                       | Prestación Laboral                       |
| Beneficio definido, Contribución definida o Mixto  | Beneficio Definido                       |       | Beneficio Definido                       | Beneficio Definido                       | Beneficio Definido                       |
| <b>Población afiliada</b>  |  |       |  |  |  |
| Activos  | 62,449                                   |       | 62,449                                   | 62,449                                   | 62,449                                   |
| Edad máxima  | 92                                       |       | 92                                       | 92                                       | 92                                       |
| Edad mínima  | 19                                       |       | 19                                       | 19                                       | 19                                       |
| Edad promedio  | 44                                       |       | 44                                       | 44                                       | 44                                       |
| Pensionados y Jubilados  | 7,047                                    |       | 383                                      | 2,424                                    | 0  |
| Edad máxima  | 105                                      |       | 93                                       | 101                                      | 0  |
| Edad mínima  | 51                                       |       | 29                                       | 19                                       | 0  |
| Edad promedio  | 69                                       |       | 54                                       | 67                                       | 0  |
| <b>Beneficiarios</b>   |  |       |  |  |  |
| Promedio de años de servicio (trabajadores activos)  | 13.66                                    |       | 13.66                                    | 13.66                                    | 13.66                                    |
| Aportación individual al plan de pensión como % del salario                                  | 5.50%                                    |       | 5.50%                                    | 5.50%                                    | 5.50%                                    |
| Aportación del ente público al plan de pensión como % del salario                            | 13.00%                                   |       | 13.00%                                   | 13.00%                                   | 13.00%                                   |
| Crecimiento esperado de los pensionados y jubilados (como %)                                 | 6.95%                                    |       | 17.53%                                   | 5.30%                                    | NA                                       |
| Crecimiento esperado de los activos (como %)   | 0.75%                                    |       | 0.75%                                    | 0.75%                                    | 0.75%                                    |
| Edad de Jubilación o Pensión   | 35.82                                    |       | 25.78                                    | 34.52                                    | 0.00                                     |
| Esperanza de vida  | 44.02                                    |       | 52.80                                    | 45.22                                    | 0.00                                     |
| <b>Ingresos del Fondo</b>  |  |       |  |  |  |
| Ingresos Anuales al Fondo de Pensiones   | 1,500,489,095.58                         |       | 1,500,489,095.58                         | 1,500,489,095.58                         | 1,500,489,095.58                         |
| <b>Nómina anual</b>  |  |       |  |  |  |
| Activos  | 7,693,322,405.88                         |       | 7,693,322,405.88                         | 7,693,322,405.88                         | 7,693,322,405.88                         |
| Pensionados y Jubilados  | 1,549,295,447.64                         |       | 34,928,363.52                            | 259,242,213.84                           | 0.00                                     |
| Beneficiarios de Pensionados y Jubilados   | 0.00                                     |       | 0.00                                     | 0.00                                     | 0.00                                     |
| <b>Monto mensual por pensión</b>   |  |       |  |  |  |
| Máximo   | 53,819.16                                |       | 38,372.72                                | 52,345.03                                | 0.00                                     |
| Mínimo   | 724.28                                   |       | 462.95                                   | 724.97                                   | 0.00                                     |
| Promedio   | 18,320.98                                |       | 7,599.73                                 | 8,912.34                                 | 0.00                                     |
| <b>Monto de la reserva</b>   | 1,441,801,342.84                         |       | 40,112,313.00                            | 123,348,066.12                           | 29,914,198.80                            |
| <b>Valor presente de las obligaciones</b>  |  |       |  |  |  |
| Pensiones y Jubilaciones en curso de pago  | 18,812,129,023.58                        |       | 555,699,011.62                           | 2,940,404,419.10                         | 342,731,902.75                           |
| Generación actual  | 86,095,553,890.77                        |       | 2,362,934,567.16                         | 6,034,590,556.75                         | 1,833,871,204.18                         |
| Generaciones futuras   | 35,556,971,684.25                        |       | 4,990,041,054.36                         | 6,868,263,950.96                         | 2,492,010,601.90                         |
| <b>Valor presente de las contribuciones asociadas a los sueldos futuros de cotización X%</b> |  |       |  |  |  |
| Generación actual  | 8,263,919,191.67                         |       | 229,910,254.19                           | 706,989,527.99                           | 171,458,101.91                           |
| Generaciones futuras   | 8,025,908,969.15                         |       | 1,126,350,568.05                         | 1,550,302,476.15                         | 562,495,884.59                           |
| <b>Valor presente de aportaciones futuras</b>  |  |       |  |  |  |
| Generación actual  | 11,270,335,443.61                        |       | 313,551,672.82                           | 964,192,527.87                           | 233,834,610.21                           |
| Generaciones futuras   | 16,363,258,848.72                        |       | 2,296,408,540.17                         | 3,160,763,573.14                         | 1,146,819,107.51                         |
| Otros Ingresos   | 0.00                                     |       | 0.00                                     | 0.00                                     | 0.00                                     |
| <b>Déficit/superávit actuarial</b>   |  |       |  |  |  |
| Generación actual  | (83,931,626,936.23)                      |       | (2,335,059,338.76)                       | (7,180,464,853.87)                       | (1,741,396,196.01)                       |
| Generaciones futuras   | (11,167,803,866.37)                      |       | (1,567,281,946.14)                       | (2,157,197,901.66)                       | (782,695,609.80)                         |
| <b>Periodo de suficiencia</b>  |  |       |  |  |  |
| Año de descapitalización   | 2021                                     |       | 2021                                     | 2021                                     | 2021                                     |
| Tasa de rendimiento  | 2.00%                                    |       | 2.00%                                    | 2.00%                                    | 2.00%                                    |
| <b>Estudio actuarial</b>   |  |       |  |  |  |
| Año de elaboración del estudio actuarial   | 2019                                     |       | 2019                                     | 2019                                     | 2019                                     |
| Empresa que elaboro el estudio actuarial   | Valuaciones Actuariales del Norte, S. C. |       | Valuaciones Actuariales del Norte, S. C. | Valuaciones Actuariales del Norte, S. C. | Valuaciones Actuariales del Norte, S. C. |

\*

*Ma. Del Carmen Ponce de León y Grajales*  
 Ma. Del Carmen Ponce de León y Grajales  
 Jefa Depto. Contabilidad

Antonio Fernández Cortes  
 Subdirector General de Finanzas y Administración

*Kater Berlanga Valdés*  
 Kater Berlanga Valdés  
 Directora General



INSTITUTO DE SEGURIDAD Y SERVICIOS SOCIALES DE LOS TRABAJADORES AL SERVICIO DE LOS PODERES DEL ESTADO DE PUEBLA



Estado de Situación Financiera Detallado - LDF

Al 31 de diciembre de 2018 y al 30 de Septiembre de 2019

(PESOS)

| Concepto   | 2019                  | 31 de diciembre de 2018 | Concepto (c)  | 2019                  | 31 de diciembre de 2018 |
|--|-----------------------|-------------------------|---|-----------------------|-------------------------|
| <b>ACTIVO</b>  |                       |                         | <b>PASIVO</b>   |                       |                         |
| <b>Activo Circulante</b>   |                       |                         | <b>Pasivo Circulante</b>  |                       |                         |
| a. Efectivo y Equivalentes (a=a1+a2+a3+a4+a5+a6+a7)  | 999,419.55            | 3,308,518.78            | a. Cuentas por Pagar a Corto Plazo (a=a1+a2+a3+a4+a5+a6+a7+a8+a9)                                 | 94,298,205.97         | 30,605,112.78           |
| a1) Efectivo   | 151,500.00            | 0.00                    | a1) Servicios Personales por Pagar a Corto Plazo  | 1,374,956.18          | 2,764,611.70            |
| a2) Bancos/Tesorería   | 52,936.23             | 2,513,535.46            | a2) Proveedores por Pagar a Corto Plazo   | 67,538,234.07         | 7,076.00                |
| a3) Bancos/Dependencias y Otros  | 0.00                  | 0.00                    | a3) Contratistas por Obras Públicas por Pagar a Corto Plazo                                       | 0.00                  | 0.00                    |
| a4) Inversiones Temporales (Hasta 3 meses)   | 0.00                  | 0.00                    | a4) Participaciones y Aportaciones por Pagar a Corto Plazo  | 3,182,947.59          | 0.00                    |
| a5) Fondos con Afectación Específica   | 0.00                  | 0.00                    | a5) Transferencias Otorgadas por Pagar a Corto Plazo  | 0.00                  | 0.00                    |
| a6) Depósitos de Fondos de Terceros en Garantía y/o Administración                           | 794,983.32            | 794,983.32              | a6) Intereses, Comisiones y Otros Gastos de la Deuda Pública por Pagar a Corto Plazo              | 0.00                  | 0.00                    |
| a7) Otros Efectivos y Equivalentes   | 0.00                  | 0.00                    | a7) Retenciones y Contribuciones por Pagar a Corto Plazo  | 21,203,462.77         | 27,243,047.36           |
| b. Derechos a Recibir Efectivo o Equivalentes (b=b1+b2+b3+b4+b5+b6+b7)                       | 595,099,002.76        | 880,701,103.36          | a8) Devoluciones de la Ley de Ingresos por Pagar a Corto Plazo                                    | 351,887.00            | 486,661.15              |
| b1) Inversiones Financieras de Corto Plazo   | 466,470,165.05        | 765,861,662.10          | a9) Otras Cuentas por Pagar a Corto Plazo   | 646,718.36            | 103,716.57              |
| b2) Cuentas por Cobrar a Corto Plazo   | 30,649.87             | 3,368.88                | b. Documentos por Pagar a Corto Plazo (b=b1+b2+b3)  | 0.00                  | 0.00                    |
| b3) Deudores Diversos por Cobrar a Corto Plazo   | 633,994.30            | 612,526.29              | b1) Documentos Comerciales por Pagar a Corto Plazo  | 0.00                  | 0.00                    |
| b4) Ingresos por Recuperar a Corto Plazo   | 0.00                  | 0.00                    | b2) Documentos con Contratistas por Obras Públicas por Pagar a Corto Plazo                        | 0.00                  | 0.00                    |
| b5) Deudores por Anticipos de la Tesorería a Corto Plazo                                     | 0.00                  | 0.00                    | b3) Otros Documentos por Pagar a Corto Plazo  | 0.00                  | 0.00                    |
| b6) Préstamos Otorgados a Corto Plazo  | 127,964,193.54        | 114,223,546.09          | c. Porción a Corto Plazo de la Deuda Pública a Largo Plazo (c=c1+c2)                              | 0.00                  | 0.00                    |
| b7) Otros Derechos a Recibir Efectivo o Equivalentes a Corto Plazo                           | 0.00                  | 0.00                    | c1) Porción a Corto Plazo de la Deuda Pública   | 0.00                  | 0.00                    |
| c. Derechos a Recibir Bienes o Servicios (c=c1+c2+c3+c4+c5)                                  | 4,274,202.34          | 36.75                   | c2) Porción a Corto Plazo de Arrendamiento Financiero   | 0.00                  | 0.00                    |
| c1) Anticipo a Proveedores por Adquisición de Bienes y Prestación de Servicios a Corto Plazo | 0.00                  | 0.00                    | d. Títulos y Valores a Corto Plazo  | 0.00                  | 0.00                    |
| c2) Anticipo a Proveedores por Adquisición de Bienes Inmuebles y Muebles a Corto Plazo       | 0.00                  | 0.00                    | e. Pasivos Diferidos a Corto Plazo (e=e1+e2+e3)   | 0.00                  | 0.00                    |
| c3) Anticipo a Proveedores por Adquisición de Bienes Intangibles a Corto Plazo               | 0.00                  | 0.00                    | e1) Ingresos Cobrados por Adelantado a Corto Plazo  | 0.00                  | 0.00                    |
| c4) Anticipo a Contratistas por Obras Públicas a Corto Plazo                                 | 0.00                  | 0.00                    | e2) Intereses Cobrados por Adelantado a Corto Plazo   | 0.00                  | 0.00                    |
| c5) Otros Derechos a Recibir Bienes o Servicios a Corto Plazo                                | 4,274,202.34          | 36.75                   | e3) Otros Pasivos Diferidos a Corto Plazo   | 0.00                  | 0.00                    |
| d. Inventarios (d=d1+d2+d3+d4+d5)  | 0.00                  | 0.00                    | f. Fondos y Bienes de Terceros en Garantía y/o Administración a Corto Plazo (f=f1+f2+f3+f4+f5+f6) | 13,324,027.32         | 10,080,729.15           |
| d1) Inventario de Mercancías para Venta  | 0.00                  | 0.00                    | f1) Fondos en Garantía a Corto Plazo  | 0.00                  | 0.00                    |
| d2) Inventario de Mercancías Terminadas  | 0.00                  | 0.00                    | f2) Fondos en Administración a Corto Plazo  | 13,324,027.32         | 10,080,729.15           |
| d3) Inventario de Mercancías en Proceso de Elaboración                                       | 0.00                  | 0.00                    | f3) Fondos Contingentes a Corto Plazo   | 0.00                  | 0.00                    |
| d4) Inventario de Materias Primas, Materiales y Suministros para Producción                  | 0.00                  | 0.00                    | f4) Fondos de Fideicomisos, Mandatos y Contratos Análogos a Corto Plazo                           | 0.00                  | 0.00                    |
| d5) Bienes en Tránsito   | 0.00                  | 0.00                    | f5) Otros Fondos de Terceros en Garantía y/o Administración a Corto Plazo                         | 0.00                  | 0.00                    |
| e. Almacenes   | 0.00                  | 0.00                    | f6) Valores y Bienes en Garantía a Corto Plazo  | 0.00                  | 0.00                    |
| f. Estimación por Pérdida o Deterioro de Activos Circulantes (f=f1+f2)                       | 0.00                  | 0.00                    | g. Provisiones a Corto Plazo (g=g1+g2+g3)   | 3,735,821.05          | 2,084,131.49            |
| f1) Estimaciones para Cuentas Incobrables por Derechos a Recibir Efectivo o Equivalentes     | 0.00                  | 0.00                    | g1) Provisión para Demandas y Juicios a Corto Plazo   | 0.00                  | 0.00                    |
| f2) Estimación por Deterioro de Inventarios  | 0.00                  | 0.00                    | g2) Provisión para Contingencias a Corto Plazo  | 0.00                  | 0.00                    |
| g. Otros Activos Circulantes (g=g1+g2+g3+g4)   | 0.00                  | 0.00                    | g3) Otras Provisiones a Corto Plazo   | 3,735,821.05          | 2,084,131.49            |
| g1) Valores en Garantía  | 0.00                  | 0.00                    | h. Otros Pasivos a Corto Plazo (h=h1+h2+h3)   | 110,000,000.00        | 400,001,446.61          |
| g2) Bienes en Garantía (excluye depósitos de fondos)   | 0.00                  | 0.00                    | h1) Ingresos por Clasificar   | 0.00                  | 0.00                    |
| g3) Bienes Derivados de Embargos, Decomisos, Aseguramientos y Dación en Pago                 | 0.00                  | 0.00                    | h2) Recaudación por Participar  | 0.00                  | 0.00                    |
| g4) Adquisición con Fondos de Terceros   | 0.00                  | 0.00                    | h3) Otros Pasivos Circulantes   | 110,000,000.00        | 400,001,446.61          |
| <b>IA. Total de Activos Circulantes (IA = a + b + c + d + e + f + g)</b>                     | <b>600,372,624.65</b> | <b>884,009,658.89</b>   | <b>IIA. Total de Pasivos Circulantes (IIA = a + b + c + d + e + f + g + h)</b>                    | <b>221,358,054.34</b> | <b>442,771,420.03</b>   |
| <b>Activo No Circulante</b>  |                       |                         | <b>Pasivo No Circulante</b>   |                       |                         |
| a. Inversiones Financieras a Largo Plazo   | 1,728,730,871.26      | 1,685,197,817.80        | a. Cuentas por Pagar a Largo Plazo  | 0.00                  | 0.00                    |
| b. Derechos a Recibir Efectivo o Equivalentes a Largo Plazo                                  | 1,065,212,534.62      | 1,064,932,203.74        | b. Documentos por Pagar a Largo Plazo   | 3,667,639,123.60      | 3,633,125,336.22        |
| c. Bienes Inmuebles, Infraestructura y Construcciones en Proceso                             | 334,313,039.44        | 334,313,039.44          | c. Deuda Pública a Largo Plazo  | 0.00                  | 0.00                    |
| d. Bienes Muebles  | 178,330,079.41        | 178,297,563.83          | d. Pasivos Diferidos a Largo Plazo  | 0.00                  | 0.00                    |

RS

INSTITUTO DE SEGURIDAD Y SERVICIOS SOCIALES DE LOS TRABAJADORES AL SERVICIO DE LOS PODERES DEL ESTADO DE PUEBLA



Estado de Situación Financiera Detallado - LDF  
Al 31 de diciembre de 2018 y al 30 de Septiembre de 2019  
(PESOS)

| Concepto  | 2019             | 31 de diciembre de 2018 | Concepto (c)   | 2019              | 31 de diciembre de 2018 |
|---|------------------|-------------------------|--|-------------------|-------------------------|
| e. Activos Intangibles  | 1,192,834.30     | 1,192,834.30            | e. Fondos y Bienes de Terceros en Garantía y/o en Administración a Largo Plazo                       | 1,766,452,212.93  | 1,721,600,593.67        |
| f. Depreciación, Deterioro y Amortización Acumulada de Bienes                       | -70,649,723.74   | -70,649,723.74          | f. Provisiones a Largo Plazo   | 0.00              | 0.00                    |
| g. Activos Diferidos  | 0.00             | 0.00                    | <b>II.B. Total de Pasivos No Circulantes (IIb = a + b + c + d + e + f)</b>                           | 5,434,091,336.53  | 5,354,725,929.89        |
| h. Estimación por Pérdida o Deterioro de Activos no Circulantes                     | 0.00             | 0.00                    | <b>II. Total del Pasivo (II = IIa + IIb)</b>   | 5,655,449,390.87  | 5,797,497,349.92        |
| i. Otros Activos no Circulantes   | 0.00             | 0.00                    | <b>HACIENDA PÚBLICA/PATRIMONIO</b>   |                   |                         |
| <b>IB. Total de Activos No Circulantes (IB = a + b + c + d + e + f + g + h + i)</b> | 3,237,129,635.29 | 3,193,283,735.37        | <b>IIIA. Hacienda Pública/Patrimonio Contribuido (IIIA = a + b + c)</b>                              | 0.00              | 0.00                    |
| <b>I. Total del Activo (I = IA + IB)</b>  | 3,837,502,259.94 | 4,077,293,394.26        | a. Aportaciones  | 0.00              | 0.00                    |
|   |                  |                         | b. Donaciones de Capital   | 0.00              | 0.00                    |
|   |                  |                         | c. Actualización de la Hacienda Pública/Patrimonio   | 0.00              | 0.00                    |
|   |                  |                         | <b>IIIB. Hacienda Pública/Patrimonio Generado (IIIB = a + b + c + d + e)</b>                         | -1,817,947,130.93 | -1,720,203,955.66       |
|   |                  |                         | a. Resultados del Ejercicio (Ahorro/ Desahorro)  | -97,743,175.27    | 55,091,978.99           |
|   |                  |                         | b. Resultados de Ejercicios Anteriores   | -711,056,982.79   | -766,148,961.78         |
|   |                  |                         | c. Revalúos  | -1,009,146,972.87 | -1,009,146,972.87       |
|   |                  |                         | d. Reservas  | 0.00              | 0.00                    |
|   |                  |                         | e. Rectificaciones de Resultados de Ejercicios Anteriores  | 0.00              | 0.00                    |
|   |                  |                         | <b>IIIC. Exceso o Insuficiencia en la Actualización de la Hacienda Pública/Patrimonio (IIIC=a+b)</b> | 0.00              | 0.00                    |
|   |                  |                         | a. Resultado por Posición Monetaria  | 0.00              | 0.00                    |
|   |                  |                         | b. Resultado por Tenencia de Activos no Monetarios   | 0.00              | 0.00                    |
|   |                  |                         | <b>III. Total Hacienda Pública/Patrimonio (III = IIIA + IIIB + IIIC)</b>                             | -1,817,947,130.93 | -1,720,203,955.66       |
|   |                  |                         | <b>IV. Total del Pasivo y Hacienda Pública/Patrimonio (IV = II + III)</b>                            | 3,837,502,259.94  | 4,077,293,394.26        |

\* Bajo protesta de decir verdad declaramos que los Estados Financieros, son razonablemente correctos y son responsabilidad del emisor\*.

Ma. Del Carmen Ponce de León y Grajales  
Jefa Departamento de Contabilidad

Antonio Fernández Cortés  
Subdirector General de Finanzas y Administración

Karen Berlanga Valdés  
Directora General

INSTITUTO DE SEGURIDAD Y SERVICIOS SOCIALES DE LOS TRABAJADORES AL SERVICIO DE LOS PODERES DEL ESTADO DE PUEBLA



Informe Analítico de la Deuda Pública y Otros Pasivos - LDF

Del 1 de Enero al 30 de Septiembre de 2019

(PESOS)

| Denominación de la Deuda Pública y Otros Pasivos<br>(c)  | Saldo al 31 de diciembre de 2018 (d) | Disposiciones del Periodo<br>(e) | Amortizaciones del Periodo<br>(f) | Revaluaciones, Reclasificaciones y Otros Ajustes<br>(g) | Saldo Final del Periodo<br>h=d+e-f+g | Pago de Intereses del Periodo<br>(i) | Pago de Comisiones y demás costos asociados durante el Periodo<br>(j) |
|--|--------------------------------------|----------------------------------|-----------------------------------|---|--------------------------------------|--------------------------------------|---|
| 1. Deuda Pública (1=A+B)                                 | 0.00                                 | 0.00                             | 0.00                              | 0.00  | 0.00                                 | 0.00                                 | 0.00  |
| A. Corto Plazo (A=a1+a2+a3)                              | 0.00                                 | 0.00                             | 0.00                              | 0.00  | 0.00                                 | 0.00                                 | 0.00  |
| a1) Instituciones de Crédito                             | 0.00                                 | 0.00                             | 0.00                              | 0.00  | 0.00                                 | 0.00                                 | 0.00  |
| a2) Títulos y Valores                                    | 0.00                                 | 0.00                             | 0.00                              | 0.00  | 0.00                                 | 0.00                                 | 0.00  |
| a3) Arrendamientos Financieros                           | 0.00                                 | 0.00                             | 0.00                              | 0.00  | 0.00                                 | 0.00                                 | 0.00  |
| B. Largo Plazo (B=b1+b2+b3)                              | 0.00                                 | 0.00                             | 0.00                              | 0.00  | 0.00                                 | 0.00                                 | 0.00  |
| b1) Instituciones de Crédito                             | 0.00                                 | 0.00                             | 0.00                              | 0.00  | 0.00                                 | 0.00                                 | 0.00  |
| b2) Títulos y Valores                                    | 0.00                                 | 0.00                             | 0.00                              | 0.00  | 0.00                                 | 0.00                                 | 0.00  |
| b3) Arrendamientos Financieros                           | 0.00                                 | 0.00                             | 0.00                              | 0.00  | 0.00                                 | 0.00                                 | 0.00  |
| 2. Otros Pasivos   | 5,797,497,349.92                     | 64,307,219,617.09                | 64,165,171,658.04                 | 0.00  | 5,655,449,390.87                     |                                      |   |
| 3. Total de la Deuda Pública y Otros Pasivos (3=1+2)     | 5,797,497,349.92                     | 64,307,219,617.09                | 64,165,171,658.04                 | 0.00  | 5,655,449,390.87                     | 0.00                                 | 0.00  |
| 4. Deuda Contingente 1 (informativo)                     | 0.00                                 | 0.00                             | 0.00                              | 0.00  | 0.00                                 | 0.00                                 | 0.00  |
| A. Deuda Contingente 1                                   |                                      |                                  |                                   |   |                                      | 0.00                                 |   |
| B. Deuda Contingente 2                                   |                                      |                                  |                                   |   |                                      | 0.00                                 |   |
| C. Deuda Contingente XX                                  |                                      |                                  |                                   |   |                                      | 0.00                                 |   |
| 5. Valor de Instrumentos Bono Cupón Cero 2 (Informativo) | 0.00                                 | 0.00                             | 0.00                              | 0.00  | 0.00                                 | 0.00                                 | 0.00  |
| A. Instrumento Bono Cupón Cero 1                         |                                      |                                  |                                   |   |                                      | 0.00                                 |   |
| B. Instrumento Bono Cupón Cero 2                         |                                      |                                  |                                   |   |                                      | 0.00                                 |   |
| C. Instrumento Bono Cupón Cero XX                        |                                      |                                  |                                   |   |                                      | 0.00                                 |   |

- Se refiere a cualquier Financiamiento sin fuente o garantía de pago definida, que sea asumida de manera solidaria o subsidiaria por las Entidades Federativas con sus Municipios, organismos descentralizados y empresas de participación estatal
- Se refiere al valor del Bono Cupón Cero que respalda el pago de los créditos asociados al mismo (Activo).

| Obligaciones a Corto Plazo (k)              | Monto Contratado (l) | Plazo Pactado (m) | Tasa de Interés (n) | Comisiones y Costos Relacionados (o) | Tasa Efectiva (p) |
|---|----------------------|-------------------|---------------------|--------------------------------------|-------------------|
| 6. Obligaciones a Corto Plazo (Informativo) | 0.00                 | 0.00              | 0.00                | 0.00                                 | 0.00              |
| A. Crédito 1                                |                      |                   |                     |                                      |                   |
| B. Crédito 2                                |                      |                   |                     |                                      |                   |
| C. Crédito XX                               |                      |                   |                     |                                      |                   |

\* Bajo protesta de decir verdad declaramos que los Estados Financieros, son razonablemente correctos y son responsabilidad del emisor\*.

Ma. Del Carmen Ponce de León y Grajales  
Jefa Departamento de Contabilidad

Antonio Fernández Cortés  
Subdirector General de Finanzas y Administración

Karen Berlanga Valdés  
Directora General