



ISSSTEP
Instituto de Seguridad y Servicios
Sociales de los Trabajadores al
Servicio de los Poderes del Estado
de Puebla

INSTITUTO DE SEGURIDAD Y SERVICIOS SOCIALES DE LOS TRABAJADORES AL SERVICIO DE LOS PODERES DEL ESTADO DE PUEBLA

Estado de Situación Financiera Detallado - LDF

Al 31 de diciembre de 2018 y al 31 de Diciembre de 2019

(PESOS)

Concepto (c)	2019	31 de diciembre de 2018	Concepto	2019	31 de diciembre de 2018
ACTIVO			PASIVO		
Activo Circulante			Pasivo Circulante		
a. Efectivo y Equivalentes (a=a1+a2+a3+a4+a5+a6+a7)	3,485,377.42	3,308,518.78	a. Cuentas por Pagar a Corto Plazo (a=a1+a2+a3+a4+a5+a6+a7+a8+a9)	71,183,591.24	30,605,112.78
a1) Efectivo	0.00	0.00	a1) Servicios Personales por Pagar a Corto Plazo	2,848,908.12	2,764,611.70
a2) Bancos/Tesorería	2,690,394.10	2,513,535.46	a2) Proveedores por Pagar a Corto Plazo	33,108,995.62	7,076.00
a3) Bancos/Dependencias y Otros	0.00	0.00	a3) Contratistas por Obras Públicas por Pagar a Corto Plazo	0.00	0.00
a4) Inversiones Temporales (Hasta 3 meses)	0.00	0.00	a4) Participaciones y Aportaciones por Pagar a Corto Plazo	0.00	0.00
a5) Fondos con Afectación Específica	0.00	0.00	a5) Transferencias Otorgadas por Pagar a Corto Plazo	0.00	0.00
a6) Depósitos de Fondos de Terceros en Garantía y/o Administración	794,983.32	794,983.32	a6) Intereses, Comisiones y Otros Gastos de la Deuda Pública por Pagar a Corto Plazo	0.00	0.00
a7) Otros Efectivos y Equivalentes	0.00	0.00	a7) Retenciones y Contribuciones por Pagar a Corto Plazo	32,589,353.52	27,243,047.36
b. Derechos a Recibir Efectivo o Equivalentes (b=b1+b2+b3+b4+b5+b6+b7)	546,069,450.15	880,701,103.36	a8) Devoluciones de la Ley de Ingresos por Pagar a Corto Plazo	657,165.43	486,661.15
b1) Inversiones Financieras de Corto Plazo	426,812,393.05	785,861,662.10	a9) Otras Cuentas por Pagar a Corto Plazo	1,999,168.55	103,716.57
b2) Cuentas por Cobrar a Corto Plazo	7,065.99	3,368.88	b. Documentos por Pagar a Corto Plazo (b=b1+b2+b3)	0.00	0.00
b3) Deudores Diversos por Cobrar a Corto Plazo	693,617.37	612,526.29	b1) Documentos Comerciales por Pagar a Corto Plazo	0.00	0.00
b4) Ingresos por Recuperar a Corto Plazo	0.00	0.00	b2) Documentos con Contratistas por Obras Públicas por Pagar a Corto Plazo	0.00	0.00
b5) Deudores por Anticipos de la Tesorería a Corto Plazo	0.00	0.00	b3) Otros Documentos por Pagar a Corto Plazo	0.00	0.00
b6) Préstamos Otorgados a Corto Plazo	118,556,173.74	114,223,546.09	c. Porción a Corto Plazo de la Deuda Pública a Largo Plazo (c=c1+c2)	0.00	0.00
b7) Otros Derechos a Recibir Efectivo o Equivalentes a Corto Plazo	0.00	0.00	c1) Porción a Corto Plazo de la Deuda Pública	0.00	0.00
c. Derechos a Recibir Bienes o Servicios (c=c1+c2+c3+c4+c5)	1,728,150.16	36.75	c2) Porción a Corto Plazo de Arrendamiento Financiero	0.00	0.00
c1) Anticipo a Proveedores por Adquisición de Bienes y Prestación de Servicios a Corto Plazo	0.00	0.00	d. Títulos y Valores a Corto Plazo	0.00	0.00
c2) Anticipo a Proveedores por Adquisición de Bienes Inmuebles y Muebles a Corto Plazo	0.00	0.00	e. Pasivos Diferidos a Corto Plazo (e=e1+e2+e3)	0.00	0.00
c3) Anticipo a Proveedores por Adquisición de Bienes Intangibles a Corto Plazo	0.00	0.00	e1) Ingresos Cobrados por Adelantado a Corto Plazo	0.00	0.00
c4) Anticipo a Contratistas por Obras Públicas a Corto Plazo	0.00	0.00	e2) Intereses Cobrados por Adelantado a Corto Plazo	0.00	0.00
c5) Otros Derechos a Recibir Bienes o Servicios a Corto Plazo	1,728,150.16	36.75	e3) Otros Pasivos Diferidos a Corto Plazo	0.00	0.00
d. Inventarios (d=d1+d2+d3+d4+d5)	0.00	0.00	f. Fondos y Bienes de Terceros en Garantía y/o Administración a Corto Plazo (f=f1+f2+f3+f4+f5+f6)	10,004,045.69	10,080,729.15
d1) Inventario de Mercancías para Venta	0.00	0.00	f1) Fondos en Garantía a Corto Plazo	0.00	0.00
d2) Inventario de Mercancías Terminadas	0.00	0.00	f2) Fondos en Administración a Corto Plazo	10,004,045.69	10,080,729.15
d3) Inventario de Mercancías en Proceso de Elaboración	0.00	0.00	f3) Fondos Contingentes a Corto Plazo	0.00	0.00
d4) Inventario de Materias Primas, Materiales y Suministros para Producción	0.00	0.00	f4) Fondos de Fideicomisos, Mandatos y Contratos Análogos a Corto Plazo	0.00	0.00
d5) Bienes en Tránsito	0.00	0.00	f5) Otros Fondos de Terceros en Garantía y/o Administración a Corto Plazo	0.00	0.00
e. Almacenes	0.00	0.00	f6) Valores y Bienes en Garantía a Corto Plazo	0.00	0.00
f. Estimación por Pérdida o Deterioro de Activos Circulantes (f=f1+f2)	0.00	0.00	g. Provisiones a Corto Plazo (g=g1+g2+g3)	1,409,136.30	2,084,131.49
f1) Estimaciones para Cuentas Incobrables por Derechos a Recibir Efectivo o Equivalentes	0.00	0.00	g1) Provisión para Demandas y Juicios a Corto Plazo	0.00	0.00
f2) Estimación por Deterioro de Inventarios	0.00	0.00	g2) Provisión para Contingencias a Corto Plazo	0.00	0.00
g. Otros Activos Circulantes (g=g1+g2+g3+g4)	0.00	0.00	g3) Otras Provisiones a Corto Plazo	1,409,136.30	2,084,131.49
g1) Valores en Garantía	0.00	0.00	h. Otros Pasivos a Corto Plazo (h=h1+h2+h3)	0.00	400,001,446.61
g2) Bienes en Garantía (excluye depósitos de fondos)	0.00	0.00	h1) Ingresos por Clasificar	0.00	0.00
g3) Bienes Derivados de Embargos, Decomisos, Aseguramientos y Dación en Pago	0.00	0.00	h2) Recaudación por Participar	0.00	0.00
g4) Adquisición con Fondos de Terceros	0.00	0.00	h3) Otros Pasivos Circulantes	0.00	400,001,446.61
IA. Total de Activos Circulantes (IA = a + b + c + d + e + f + g)	551,282,977.73	884,009,658.89	IIA. Total de Pasivos Circulantes (IIA = a + b + c + d + e + f + g + h)	82,596,773.23	442,771,420.03
Activo No Circulante			Pasivo No Circulante		
a. Inversiones Financieras a Largo Plazo	1,432,287,319.49	1,685,197,817.80	a. Cuentas por Pagar a Largo Plazo	0.00	0.00
b. Derechos a Recibir Efectivo o Equivalentes a Largo Plazo	1,036,839,482.12	1,064,932,203.74	b. Documentos por Pagar a Largo Plazo	3,646,245,170.04	3,633,125,336.22
c. Bienes Inmuebles, Infraestructura y Construcciones en Proceso	334,313,039.44	334,313,039.44	c. Deuda Pública a Largo Plazo	0.00	0.00
d. Bienes Muebles	223,069,999.29	178,297,563.83	d. Pasivos Diferidos a Largo Plazo	0.00	0.00
e. Activos Intangibles	1,192,834.30	1,192,834.30	e. Fondos y Bienes de Terceros en Garantía y/o Administración a Largo Plazo	1,474,729,495.66	1,721,800,593.67
f. Depreciación, Deterioro y Amortización Acumulada de Bienes	-265,243,588.38	-70,649,723.74	f. Provisiones a Largo Plazo	0.00	0.00
g. Activos Diferidos	0.00	0.00	IIIB. Total de Pasivos No Circulantes (IIIB = a + b + c + d + e + f)	5,120,974,665.70	5,354,725,929.89
h. Estimación por Pérdida o Deterioro de Activos no Circulantes	0.00	0.00	II. Total del Pasivo (II = IIA + IIIB)	5,203,571,438.93	5,797,497,349.92
i. Otros Activos no Circulantes	0.00	0.00			
IB. Total de Activos No Circulantes (IB = a + b + c + d + e + f + g + h + i)	2,782,459,086.26	3,193,283,735.37			

04/



INSTITUTO DE SEGURIDAD Y SERVICIOS SOCIALES DE LOS TRABAJADORES AL SERVICIO DE LOS PODERES DEL ESTADO DE PUEBLA

Estado de Situación Financiera Detallado - LDF
Al 31 de diciembre de 2018 y al 31 de Diciembre de 2019

(PESOS)

Concepto (c)	2019	31 de diciembre de 2018	Concepto	2019	31 de diciembre de 2018
I. Total del Activo (I = IA + IB)	3,313,742,063.99	4,077,293,394.26	HACIENDA PÚBLICA/PATRIMONIO		
			IIIA. Hacienda Pública/Patrimonio Contribuido (IIIA = a + b + c)	0.00	0.00
			a. Aportaciones	0.00	0.00
			b. Donaciones de Capital	0.00	0.00
			c. Actualización de la Hacienda Pública/Patrimonio	0.00	0.00
			IIIB. Hacienda Pública/Patrimonio Generado (IIIB = a + b + c + d + e)	-1,889,829,374.94	-1,720,203,955.66
			a. Resultados del Ejercicio (Ahorro/ Desahorro)	-169,625,419.28	55,091,978.99
			b. Resultados de Ejercicios Anteriores	-711,056,982.79	-766,148,961.78
			c. Revalúos	-1,009,146,972.87	-1,009,146,972.87
			d. Reservas	0.00	0.00
			e. Rectificaciones de Resultados de Ejercicios Anteriores	0.00	0.00
			IIIC. Exceso o Insuficiencia en la Actualización de la Hacienda Pública/Patrimonio (IIIC=a+b)	0.00	0.00
			a. Resultado por Posición Monetaria	0.00	0.00
			b. Resultado por Tenencia de Activos no Monetarios	0.00	0.00
			III. Total Hacienda Pública/Patrimonio (III = IIIA + IIIB + IIIC)	-1,889,829,374.94	-1,720,203,955.66
			IV. Total del Pasivo y Hacienda Pública/Patrimonio (IV = II + III)	3,313,742,063.99	4,077,293,394.26

Bajo protesta de decir verdad declaramos que los Estados Financieros son razonablemente correctos y responsabilidad del emisor

Ma. Del Carmen Ponce de León y Grajales
Jefa Departamento de Contabilidad

Antonio Fernández Cortés
Subdirector General de Finanzas y Administración

Karen Berlanga Valdés
Directora General



INSTITUTO DE SEGURIDAD Y SERVICIOS SOCIALES DE LOS TRABAJADORES AL SERVICIO DE LOS PODERES DEL ESTADO DE PUEBLA

Informe Analítico de la Deuda Pública y Otros Pasivos - LDF

Del 1 de Enero al 31 de Diciembre de 2019 (b)

(PESOS)

Denominación de la Deuda Pública y Otros Pasivos (c)	Saldo al 31 de diciembre de 2018 (d)	Disposiciones del Periodo (e)	Amortizaciones del Periodo (f)	Revaluaciones, Reclasificaciones y Otros Ajustes (g)	Saldo Final del Periodo h=d+e-ft+g	Pago de intereses del Periodo (i)	Pago de Comisiones y demás costos asociados durante el Periodo (j)
1. Deuda Pública (1=A+B)	0.00	0.00	0.00	0.00	0.00	0.00	0.00
A. Corto Plazo (A=a1+a2+a3)	0.00	0.00	0.00	0.00	0.00	0.00	0.00
a1) Instituciones de Crédito	0.00	0.00	0.00	0.00	0.00	0.00	0.00
a2) Títulos y Valores	0.00	0.00	0.00	0.00	0.00	0.00	0.00
a3) Arrendamientos Financieros	0.00	0.00	0.00	0.00	0.00	0.00	0.00
B. Largo Plazo (B=b1+b2+b3)	0.00	0.00	0.00	0.00	0.00	0.00	0.00
b1) Instituciones de Crédito	0.00	0.00	0.00	0.00	0.00	0.00	0.00
b2) Títulos y Valores	0.00	0.00	0.00	0.00	0.00	0.00	0.00
b3) Arrendamientos Financieros	0.00	0.00	0.00	0.00	0.00	0.00	0.00
2. Otros Pasivos	5,797,497,349.92	81,699,782,088.54	81,105,856,177.55	0.00	5,203,571,438.93		
3. Total de la Deuda Pública v Otros	5,797,497,349.92	81,699,782,088.54	81,105,856,177.55	0.00	5,203,571,438.93	0.00	0.00
4. Deuda Contingente 1 (informativo)	0.00	0.00	0.00	0.00	0.00	0.00	0.00
A. Deuda Contingente 1					0.00		
B. Deuda Contingente 2					0.00		
C. Deuda Contingente XX					0.00		
5. Valor de Instrumentos Bono Cupón Cero 2 (Informativo)	0.00	0.00	0.00	0.00	0.00	0.00	0.00
A. Instrumento Bono Cupón Cero 1					0.00		
B. Instrumento Bono Cupón Cero 2					0.00		
C. Instrumento Bono Cupón Cero XX					0.00		

1. Se refiere a cualquier Financiamiento sin fuente o garantía de pago definida, que sea asumida de manera solidaria o subsidiaria por las Entidades Federativas con sus Municipios.
2. Se refiere al valor del Bono Cupón Cero que respalda el pago de los créditos asociados al mismo (Activo).

Obligaciones a Corto Plazo (k)	Monto Contratado (l)	Plazo Pactado (m)	Tasa de Interés (n)	Comisiones y Costos Relacionados (o)	Tasa Efectiva (p)
6. Obligaciones a Corto Plazo (Informativo)	0.00	0.00	0.00	0.00	0.00
A. Crédito 1					
B. Crédito 2					
C. Crédito XX					

Bajo protesta de decir verdad declaramos que los Estados Financieros son razonablemente correctos y responsabilidad del emisor


Ma. Del Carmen Ponce de León y Grajales
Jefa Departamento de Contabilidad


Antonio Fernández Cortés
Subdirector General de Finanzas y Administración


Karen Berlanga Valdés
Directora General

INSTITUTO DE SEGURIDAD Y SERVICIOS SOCIALES DE LOS TRABAJADORES AL SERVICIO DE LOS PODERES DEL ESTADO DE PUEBLA (ISSSTEP) (a)										
Informe Analítico de Obligaciones Diferentes de Financiamientos - LDF										
Del 1 de Enero al 31 de Diciembre de 2018 (b)										
(PESOS)										
Denominación de las Obligaciones Diferentes de Financiamiento	Fecha del Contrato	Fecha de inicio de operación del proyecto	Fecha de vencimiento	Monto de la inversión pactado	Plazo pactado	Monto promedio mensual del pago de la contraprestación	Monto promedio mensual del pago de la contraprestación correspondiente al pago de inversión	Monto pagado de la inversión al XX de XXXX de 20XX	Monto pagado de la inversión actualizado al XX de XXXX de 20XX	Saldo pendiente por pagar de la inversión al XX de XXXX de 20XX
(c)	(d)	(e)	(f)	(g)	(h)	(i)	(j)	(k)	(l)	(m = g - l)
A. Asociaciones Público Privadas (APP's) (A=a+b+c+d)	0	0	0	0	0	0	0	0	0	0
a) APP 1										0
b) APP 2										0
c) APP 3										0
d) APP XX										0
B. Otros Instrumentos (B=a+b+c+d)	0	0	0	0	0	0	0	0	0	0
a) Otro Instrumento 1										0
b) Otro Instrumento 2										0
c) Otro Instrumento 3										0
d) Otro Instrumento XX										0
C. Total de Obligaciones Diferentes de Financiamiento (C=A+B)	0	0	0	0	0	0	0	0	0	0

NO APLICA

Ma. Del Carmen Ponce de León y Grajales

Ma. Del Carmen Ponce de León y Grajales
Jefa Depto. Contabilidad

Antonio Fernández Cortes

Antonio Fernández Cortes
Subdirector General de Finanzas y Administración

Karen Berlanga Valdés

Karen Berlanga Valdés
Directora General

fr

Concepto	Estimador/ Aprobado	Devengado	Recaudador/ Pagado
A1. Ingresos de Libre Disposición	3,287,212,049.87	4,270,944,034.80	4,270,944,034.80
A3.1. Financiamiento Neto con Fuentes de Pago de Ingresos de Libre Disposición (A3.1 = F1 - G1)	0.00	0.00	0.00
F1. Financiamiento con Fuente de Pago de Ingresos de Libre Disposición	0.00	0.00	0.00
G1. Amortización de la Deuda Pública con Gasto No Etiquetado	0.00	0.00	0.00
B1. Gasto No Etiquetado (sin incluir Amortización de la Deuda Pública)	3,287,212,049.87	4,290,748,024.90	4,257,639,029.28
C1. Remanentes de Ingresos de Libre Disposición aplicados en el periodo		0.00	0.00
V. Balance Presupuestario de Recursos Disponibles (V = A1 + A3.1 - B1 + C1)	0.00	-19,803,990.10	13,305,005.52
VI. Balance Presupuestario de Recursos Disponibles sin Financiamiento Neto (VI = V - A3.1)	0.00	-19,803,990.10	13,305,005.52

Concepto	Estimador/ Aprobado	Devengado	Recaudador/ Pagado
F. Financiamiento (F = F1 + F2)	0.00	0.00	0.00
F1. Financiamiento con Fuente de Pago de Ingresos de Libre Disposición	0.00	0.00	0.00
F2. Financiamiento con Fuente de Pagos de Transferencias Federales Etiquetadas	0.00	0.00	0.00
G. Amortización de la Deuda (G = G1 + G2)	0.00	0.00	0.00
G1. Amortización de la Deuda Pública con Gasto No Etiquetado	0.00	0.00	0.00
G2. Amortización de la Deuda Pública con Gasto Etiquetado	0.00	0.00	0.00
A3. Financiamiento Neto (A3 = F - G)	0.00	0.00	0.00

Concepto	Aprobado	Devengado	Pagado
E. Intereses, Comisiones y Gastos de la Deuda (E = E1+E2)	0.00	0.00	0.00
E1. Intereses, Comisiones y Gastos de la Deuda con Gasto No Etiquetado	0.00	0.00	0.00
E2. Intereses, Comisiones y Gastos de la Deuda con Gasto Etiquetado	0.00	0.00	0.00
IV. Balance Primario (IV = III - E)	0.00	-19,803,990.10	13,305,005.52

Concepto (c)	Estimador/ Aprobado (d)	Devengado	Recaudador/ Pagado
A. Ingresos Totales (A = A1+A2+A3)	3,287,212,049.87	4,270,944,034.80	4,270,944,034.80
A1. Ingresos de Libre Disposición	3,287,212,049.87	4,270,944,034.80	4,270,944,034.80
A2. Transferencias Federales Etiquetadas	0.00	0.00	0.00
A3. Financiamiento Neto	0.00	0.00	0.00
B. Egresos Presupuestarios (B = B1+B2)	3,287,212,049.87	4,290,748,024.90	4,257,639,029.28
B1. Gasto No Etiquetado (sin incluir Amortización de la Deuda Pública)	3,287,212,049.87	4,290,748,024.90	4,257,639,029.28
B2. Gasto Etiquetado (sin incluir Amortización de la Deuda Pública)	0.00	0.00	0.00
C. Remanentes del Ejercicio Anterior (C = C1 + C2)		0.00	0.00
C1. Remanentes de Ingresos de Libre Disposición aplicados en el periodo		0.00	0.00
C2. Remanentes de Transferencias Federales Etiquetadas aplicados en el periodo		0.00	0.00
I. Balance Presupuestario (I = A - B + C)	0.00	-19,803,990.10	13,305,005.52
II. Balance Presupuestario sin Financiamiento Neto (II = I - A3)	0.00	-19,803,990.10	13,305,005.52
III. Balance Presupuestario sin Financiamiento Neto y sin Remanentes del Ejercicio Anterior (III = II - C)	0.00	-19,803,990.10	13,305,005.52

Concepto	Estimado/ Aprobado	Devengado	Recaudado/ Pagado
A2. Transferencias Federales Etiquetadas	0.00	0.00	0.00
A3.2 Financiamiento Neto con Fuente de Pago de Transferencias Federales Etiquetadas (A3.2 = F2 - G2)	0.00	0.00	0.00
F2. Financiamiento con Fuente de Pago de Transferencias Federales Etiquetadas	0.00	0.00	0.00
G2. Amortización de la Deuda Pública con Gasto Etiquetado	0.00	0.00	0.00
B2. Gasto Etiquetado (sin incluir Amortización de la Deuda Pública)	0.00	0.00	0.00
C2. Remanentes de Transferencias Federales Etiquetadas aplicados en el periodo		0.00	0.00
VII. Balance Presupuestario de Recursos Etiquetados (VII = A2 + A3.2 - B2 + C2)	0.00	0.00	0.00
VIII. Balance Presupuestario de Recursos Etiquetados sin Financiamiento Neto (VIII = VII - A3.2)	0.00	0.00	0.00

Ma. Del Carmen Ponce de León y Grajales

Ma. Del Carmen Ponce de León y
Grajales
Jefa Depto. Contabilidad

Antonio Fernández Cortes
Antonio Fernández Cortes
Subdirector General de Finanzas y
Administración

Karen Berlanga Valdés

Karen Berlanga Valdés
Directora General



INSTITUTO DE SEGURIDAD Y SERVICIOS SOCIALES DE LOS TRABAJADORES AL SERVICIO DE LOS PODERES DEL ESTADO DE PUEBLA (ISSSTEP) (a)

Estado Analítico de Ingresos Detallado - LDF
Del 1 de Enero al 31 de Diciembre de 2019 (b)
(PESOS)



Concepto (c)	Ingreso					Diferencia (e)
	Estimado (d)	Ampliaciones/ (Reducciones)	Modificado	Devengado	Recaudado	
Ingresos de Libre Disposición						
A. Impuestos			0.00			0.00
B. Cuotas y Aportaciones de Seguridad Social	3,265,940,657.89	113,672,140.20	3,379,612,798.09	3,379,612,798.09	3,379,612,798.09	113,672,140.20
C. Contribuciones de Mejoras			0.00			0.00
D. Derechos			0.00			0.00
E. Productos	8,400,000.00	97,632,293.04	106,032,293.04	106,032,293.04	106,032,293.04	97,632,293.04
F. Aprovechamientos	86,844.00	3,026,749.23	3,113,593.23	3,113,593.23	3,113,593.23	3,026,749.23
G. Ingresos por Ventas de Bienes y Prestación Servicio	7,288,547.98	677,084,633.63	684,373,181.61	684,373,181.61	684,373,181.61	677,084,633.63
H. Participaciones	0.00	0.00	0.00	0.00	0.00	0.00
(H=h1+h2+h3+h4+h5+h6+h7+h8+h9+h10+h11)						
h1) Fondo General de Participaciones			0.00			0.00
h2) Fondo de Fomento Municipal			0.00			0.00
h3) Fondo de Fiscalización y Recaudación			0.00			0.00
h4) Fondo de Compensación			0.00			0.00
h5) Fondo de Extracción de Hidrocarburos			0.00			0.00
h6) Impuesto Especial Sobre Producción y Servicios			0.00			0.00
h7) 0.136% de la Recaudación Federal Participable			0.00			0.00
h8) 3.17% Sobre Extracción de Petróleo			0.00			0.00
h9) Gasolinas y Diésel			0.00			0.00
h10) Fondo del Impuesto Sobre la Renta			0.00			0.00
h11) Fondo de Estabilización de los Ingresos de las Entidades Federativas			0.00			0.00
I. Incentivos Derivados de la Colaboración Fiscal (I=i1+i2+i3+i4+i5)	0.00	0.00	0.00	0.00	0.00	0.00
i1) Tenencia o Uso de Vehículos			0.00			0.00
i2) Fondo de Compensación ISAN			0.00			0.00
i3) Impuesto Sobre Automóviles Nuevos			0.00			0.00
i4) Fondo de Compensación de Repecos-Intermedios			0.00			0.00
i5) Otros Incentivos Económicos			0.00			0.00
J. Transferencias y Asignaciones			0.00			0.00
K. Convenios	5,496,000.00	92,316,168.83	97,812,168.83	97,812,168.83	97,812,168.83	92,316,168.83
k1) Otros Convenios y Subsidios	5,496,000.00	92,316,168.83	97,812,168.83	97,812,168.83	97,812,168.83	92,316,168.83
L. Otros Ingresos de Libre Disposición (L=l1+l2)	0.00	0.00	0.00	0.00	0.00	0.00
l1) Participaciones en Ingresos Locales			0.00			0.00
l2) Otros Ingresos de Libre Disposición			0.00			0.00
I. Total de Ingresos de Libre Disposición (I=A+B+C+D+E+F+G+H+I+J+K+L)	3,287,212,049.87	983,731,984.93	4,270,944,034.80	4,270,944,034.80	4,270,944,034.80	983,731,984.93
Ingresos Excedentes de Ingresos de Libre Disposición						
Transferencias Federales Etiquetadas						
A. Aportaciones (A=a1+a2+a3+a4+a5+a6+a7+a8)	0.00	0.00	0.00	0.00	0.00	0.00
a1) Fondo de Aportaciones para la Nómina Educativa y Gasto Operativo			0.00			0.00
a2) Fondo de Aportaciones para los Servicios de Salud			0.00			0.00
a3) Fondo de Aportaciones para la Infraestructura Social			0.00			0.00
a4) Fondo de Aportaciones para el Fortalecimiento de los Municipios y de las Demarcaciones Territoriales del Distrito Federal			0.00			0.00
a5) Fondo de Aportaciones Múltiples			0.00			0.00
a6) Fondo de Aportaciones para la Educación Tecnológica y de Adultos			0.00			0.00
a7) Fondo de Aportaciones para la Seguridad Pública de los Estados y del Distrito Federal			0.00			0.00
a8) Fondo de Aportaciones para el Fortalecimiento de las Entidades Federativas			0.00			0.00
B. Convenios (B=b1+b2+b3+b4)	0.00	0.00	0.00	0.00	0.00	0.00
b1) Convenios de Protección Social en Salud			0.00			0.00
b2) Convenios de Descentralización			0.00			0.00
b3) Convenios de Reasignación			0.00			0.00
b4) Otros Convenios y Subsidios			0.00			0.00
C. Fondos Distintos de Aportaciones (C=c1+c2)	0.00	0.00	0.00	0.00	0.00	0.00
c1) Fondo para Entidades Federativas y Municipios Productores de Hidrocarburos			0.00			0.00
c2) Fondo Minero			0.00			0.00
D. Transferencias, Asignaciones, Subsidios y Subvenciones, y Pensiones y Jubilaciones			0.00			0.00

es.

INSTITUTO DE SEGURIDAD Y SERVICIOS SOCIALES DE LOS TRABAJADORES AL SERVICIO DE LOS PODERES DEL ESTADO DE PUEBLA (ISSSTEP) (a) Estado Analítico de Ingresos Detallado - LDF Del 1 de Enero al 31 de Diciembre de 2019 (b) (PESOS)						
Concepto (c)	Ingreso					Diferencia (e)
	Estimado (d)	Ampliaciones/ (Reducciones)	Modificado	Devengado	Recaudado	
E. Otras Transferencias Federales Etiquetadas			0.00			0.00
II. Total de Transferencias Federales Etiquetadas (II = A + B + C + D + E)	0.00	0.00	0.00	0.00	0.00	0.00
III. Ingresos Derivados de Financiamientos (III = A)	0.00	0.00	0.00	0.00	0.00	0.00
A. Ingresos Derivados de Financiamientos			0.00			0.00
IV. Total de Ingresos (IV = I + II + III)	3,287,212,049.87	983,731,984.93	4,270,944,034.80	4,270,944,034.80	4,270,944,034.80	983,731,984.93
Datos Informativos						
1. Ingresos Derivados de Financiamientos con Fuente de Pago de Ingresos de Libre Disposición			0.00			0.00
2. Ingresos Derivados de Financiamientos con Fuente de Pago de Transferencias Federales Etiquetadas			0.00			0.00
3. Ingresos Derivados de Financiamientos (3 = 1 + 2)	0.00	0.00	0.00	0.00	0.00	0.00

Ma. Del Carmen Ponce de León y Grajales

Ma. Del Carmen Ponce de León y Grajales
Jefa Depto. Contabilidad

Antonio Fernández Cortes
Subdirector General de Finanzas y
Administración

Karen Berlanga Valdés

Karen Berlanga Valdés
Directora General

INSTITUTO DE SEGURIDAD Y SERVICIOS SOCIALES DE LOS TRABAJADORES AL SERVICIO DE LOS PODERES DEL ESTADO DE PUEBLA (ISSSTEP) (a)						
Estado Analítico del Ejercicio del Presupuesto de Egresos Detallado - LDF						
Clasificación por Objeto del Gasto (Capítulo y Concepto)						
Del 1 de Enero al 31 de Diciembre de 2019 (b)						
(PESOS)						
Concepto (c)	Egresos					Subejercicio (e)
	Aprobado (d)	Ampliaciones/ (Reducciones)	Modificado	Devengado	Pagado	
I. Gasto No Etiquetado (I=A+B+C+D+E+F+G+H+I)	3,287,212,049.87	1,003,535,975.03	4,290,748,024.90	4,290,748,024.90	4,257,839,029.28	0.00
A. Servicios Personales (A=a1+a2+a3+a4+a5+a6+a7)	737,292,796.81	-13,425,314.06	723,837,482.75	723,837,482.75	723,837,482.75	0.00
a1 Remuneraciones al Personal de Carácter Permanente	220,244,253.00	4,504,908.75	224,749,161.75	224,749,161.75	224,749,161.75	0.00
a2 Remuneraciones al Personal de Carácter Transitorio	90,089,445.00	6,975,141.52	97,064,586.52	97,064,586.52	97,064,586.52	0.00
a3 Remuneraciones Adicionales y Especiales	67,475,557.00	-1,457,720.77	66,017,836.23	66,017,836.23	66,017,836.23	0.00
a4 Seguridad Social	83,601,103.00	-2,228,070.81	81,373,032.19	81,373,032.19	81,373,032.19	0.00
a5 Otras Prestaciones Sociales y Económicas	247,532,341.00	-18,989,946.01	228,542,394.99	228,542,394.99	228,542,394.99	0.00
a6 Previsiones			0.00			0.00
a7 Pago de Estímulos a Servidores Públicos	28,350,097.81	-2,259,626.74	26,090,471.07	26,090,471.07	26,090,471.07	0.00
B. Materiales y Suministros (B=b1+b2+b3+b4+b5+b6+b7+b8+b9)	72,177,781.02	26,811,110.19	98,988,891.21	98,988,891.21	93,881,806.92	0.00
b1 Materiales de Administración, Emisión de Documentos y Artículos Oficiales	9,253,673.34	-477,097.07	8,776,576.27	8,776,576.27	8,776,576.27	0.00
b2 Alimentos y Utensilios	11,649,859.56	1,035,593.87	12,685,453.43	12,685,453.43	12,685,453.43	0.00
b3 Materias Primas y Materiales de Producción y Comercialización			0.00			0.00
b4 Materiales y Artículos de Construcción y de Reparación	4,067,907.43	-2,141,372.52	1,926,534.91	1,926,534.91	1,926,534.91	0.00
b5 Productos Químicos, Farmacéuticos y de Laboratorio	38,283,315.69	30,576,541.77	68,859,857.46	68,859,857.46	63,945,536.94	0.00
b6 Combustibles, Lubricantes y Aditivos	927,202.20	42,230.93	969,433.13	969,433.13	969,433.13	0.00
b7 Vestuario, Blancos, Prendas de Protección y Artículos Deportivos	4,574,936.00	-139,847.78	4,435,088.22	4,435,088.22	4,435,088.22	0.00
b8 Materiales y Suministros Para Seguridad			0.00			0.00
b9 Herramientas, Refacciones y Accesorios Menores	3,420,886.80	-2,084,939.01	1,335,947.79	1,335,947.79	1,143,184.02	0.00
C. Servicios Generales (C=c1+c2+c3+c4+c5+c6+c7+c8+c9)	816,657,516.88	125,613,841.91	942,271,358.79	942,271,358.79	914,269,447.46	0.00
c1 Servicios Básicos	14,105,891.00	921,393.22	15,027,284.22	15,027,284.22	15,027,284.22	0.00
c2 Servicios de Arrendamiento	8,079,876.22	3,934,343.74	12,014,219.96	12,014,219.96	11,965,742.44	0.00
c3 Servicios Profesionales, Científicos, Técnicos y Otros Servicios	642,748,589.61	106,843,055.08	749,591,644.69	749,591,644.69	724,413,153.66	0.00
c4 Servicios Financieros, Bancarios y Comerciales	10,673,129.70	-5,235,059.36	5,438,070.34	5,438,070.34	5,438,070.34	0.00
c5 Servicios de Instalación, Reparación, Mantenimiento y Conservación	115,085,704.63	27,012,497.80	142,098,202.23	142,098,202.23	136,123,259.45	0.00
c6 Servicios de Comunicación Social y Publicidad	0.00	119.70	119.70	119.70	119.70	0.00
c7 Servicios de Traslado y Viáticos	4,135,500.00	-389,989.02	3,745,510.98	3,745,510.98	3,745,510.98	0.00
c8 Servicios Oficiales	1,552,090.26	51,638.58	1,603,728.84	1,603,728.84	1,603,728.84	0.00
c9 Otros Servicios Generales	20,276,735.46	-7,324,157.63	12,952,577.83	12,952,577.83	12,952,577.83	0.00
D. Transferencias, Asignaciones, Subsidios y Otras Ayudas (D=d1+d2+d3+d4+d5+d6+d7+d8+d9)	1,661,083,955.16	819,793,901.53	2,480,877,856.69	2,480,877,856.69	2,480,877,856.69	0.00
d1 Transferencias Internas y Asignaciones al Sector Público			0.00			0.00
d2 Transferencias al Resto del Sector Público			0.00			0.00
d3 Subsidios y Subvenciones			0.00			0.00
d4 Ayudas Sociales			0.00			0.00
d5 Pensiones y Jubilaciones	1,504,103,847.64	667,544,847.28	2,171,648,694.92	2,171,648,694.92	2,171,648,694.92	0.00
d6 Transferencias a Fideicomisos, Mandatos y Otros Análogos	156,980,107.52	-156,980,107.52	0.00	0.00	0.00	0.00
d7 Transferencias a la Seguridad Social	0.00	309,229,161.77	309,229,161.77	309,229,161.77	309,229,161.77	0.00
d8 Donativos			0.00			0.00
d9 Transferencias al Exterior			0.00			0.00
E. Bienes Muebles, Inmuebles e Intangibles (E=e1+e2+e3+e4+e5+e6+e7+e8+e9)	0.00	44,772,435.46	44,772,435.46	44,772,435.46	44,772,435.46	0.00
e1 Mobiliario y Equipo de Administración	0.00	14,039.10	14,039.10	14,039.10	14,039.10	0.00
e2 Mobiliario y Equipo Educativo y Recreativo			0.00			0.00
e3 Equipo e Instrumental Médico y de Laboratorio	0.00	44,758,396.36	44,758,396.36	44,758,396.36	44,758,396.36	0.00
e4 Vehículos y Equipo de Transporte			0.00			0.00
e5 Equipo de Defensa y Seguridad			0.00			0.00
e6 Maquinaria, Otros Equipos y Herramientas	0.00	0.00	0.00	0.00	0.00	0.00
e7 Activos Biológicos			0.00	0.00	0.00	0.00
e8 Bienes Inmuebles			0.00			0.00
e9 Activos Intangibles			0.00			0.00
F. Inversión Pública (F=f1+f2+f3)	0.00	0.00	0.00	0.00	0.00	0.00
f1 Obra Pública en Bienes de Dominio Público			0.00	0.00	0.00	0.00
f2 Obra Pública en Bienes Propios			0.00	0.00	0.00	0.00
f3 Proyectos Productivos y Acciones de Fomento			0.00	0.00	0.00	0.00
G. Inversiones Financieras y Otras Provisiones (G=g1+g2+g3+g4+g5+g6+g7)	0.00	0.00	0.00	0.00	0.00	0.00
g1 Inversiones Para el Fomento de Actividades Productivas			0.00	0.00	0.00	0.00
g2 Acciones y Participaciones de Capital			0.00	0.00	0.00	0.00
g3 Compra de Títulos y Valores			0.00	0.00	0.00	0.00
g4 Concesión de Préstamos			0.00	0.00	0.00	0.00
g5 Inversiones en Fideicomisos, Mandatos y Otros Análogos			0.00	0.00	0.00	0.00
g6 Fideicomiso de Desastres Naturales (Informativo)			0.00	0.00	0.00	0.00
g7 Otras Inversiones Financieras			0.00	0.00	0.00	0.00
g8 Provisiones para Contingencias y Otras Erogaciones Especiales	0.00	0.00	0.00	0.00	0.00	0.00
H. Participaciones y Aportaciones (H=h1+h2+h3)	0.00	0.00	0.00	0.00	0.00	0.00
h1 Participaciones			0.00	0.00	0.00	0.00
h2 Aportaciones			0.00	0.00	0.00	0.00
h3 Convenios			0.00	0.00	0.00	0.00
I. Deuda Pública (I=i1+i2+i3+i4+i5+i6+i7)	0.00	0.00	0.00	0.00	0.00	0.00
i1 Amortización de la Deuda Pública			0.00	0.00	0.00	0.00
i2 Intereses de la Deuda Pública			0.00	0.00	0.00	0.00
i3 Comisiones de la Deuda Pública			0.00	0.00	0.00	0.00
i4 Gastos de la Deuda Pública			0.00	0.00	0.00	0.00
i5 Costo por Coberturas			0.00	0.00	0.00	0.00
i6 Apoyos Financieros			0.00	0.00	0.00	0.00
i7 Adeudos de Ejercicios Fiscales Anteriores (ADEFAS)			0.00	0.00	0.00	0.00

CS

INSTITUTO DE SEGURIDAD Y SERVICIOS SOCIALES DE LOS TRABAJADORES AL SERVICIO DE LOS PODERES DEL ESTADO DE PUEBLA (ISSSTEP) (a)							
Estado Analítico del Ejercicio del Presupuesto de Egresos Detallado - LDF							
Clasificación por Objeto del Gasto (Capítulo y Concepto)							
Del 1 de Enero al 31 de Diciembre de 2019 (b)							
(PESOS)							
Concepto (c)	Egresos					Subejercicio (e)	
	Aprobado (d)	Ampliaciones/ (Reducciones)	Modificado	Devengado	Pagado		
II. Gasto Etiquetado (II=A+B+C+D+E+F+G+H+I)	0.00	0.00	0.00	0.00	0.00	0.00	
A. Servicios Personales (A=a1+a2+a3+a4+a5+a6+a7)	0.00	0.00	0.00	0.00	0.00	0.00	
a1) Remuneraciones al Personal de Carácter Permanente			0.00			0.00	
a2) Remuneraciones al Personal de Carácter Transitorio			0.00			0.00	
a3) Remuneraciones Adicionales y Especiales			0.00			0.00	
a4) Seguridad Social			0.00			0.00	
a5) Otras Prestaciones Sociales y Económicas			0.00			0.00	
a6) Previsiones			0.00			0.00	
a7) Pago de Estímulos a Servidores Públicos			0.00			0.00	
B. Materiales y Suministros (B=b1+b2+b3+b4+b5+b6+b7+b8+b9)	0.00	0.00	0.00	0.00	0.00	0.00	
b1) Materiales de Administración, Emisión de Documentos y Artículos Oficiales			0.00			0.00	
b2) Alimentos y Utensilios			0.00			0.00	
b3) Materias Primas y Materiales de Producción y Comercialización			0.00			0.00	
b4) Materiales y Artículos de Construcción y de Reparación			0.00			0.00	
b5) Productos Químicos, Farmacéuticos y de Laboratorio			0.00			0.00	
b6) Combustibles, Lubricantes y Aditivos			0.00			0.00	
b7) Vestuario, Blancos, Prendas de Protección y Artículos Deportivos			0.00			0.00	
b8) Materiales y Suministros Para Seguridad			0.00			0.00	
b9) Herramientas, Refacciones y Accesorios Menores			0.00			0.00	
C. Servicios Generales (C=c1+c2+c3+c4+c5+c6+c7+c8+c9)	0.00	0.00	0.00	0.00	0.00	0.00	
c1) Servicios Básicos			0.00			0.00	
c2) Servicios de Arrendamiento			0.00			0.00	
c3) Servicios Profesionales, Científicos, Técnicos y Otros Servicios			0.00			0.00	
c4) Servicios Financieros, Bancarios y Comerciales			0.00			0.00	
c5) Servicios de Instalación, Reparación, Mantenimiento y Conservación			0.00			0.00	
c6) Servicios de Comunicación Social y Publicidad			0.00			0.00	
c7) Servicios de Traslado y Viáticos			0.00			0.00	
c8) Servicios Oficiales			0.00			0.00	
c9) Otros Servicios Generales			0.00			0.00	
D. Transferencias, Asignaciones, Subsidios y Otras Ayudas (D=d1+d2+d3+d4+d5+d6+d7+d8+d9)	0.00	0.00	0.00	0.00	0.00	0.00	
d1) Transferencias Internas y Asignaciones al Sector Público			0.00			0.00	
d2) Transferencias al Resto del Sector Público			0.00			0.00	
d3) Subsidios y Subvenciones			0.00			0.00	
d4) Ayudas Sociales			0.00			0.00	
d5) Pensiones y Jubilaciones			0.00			0.00	
d6) Transferencias a Fideicomisos, Mandatos y Otros Análogos			0.00			0.00	
d7) Transferencias a la Seguridad Social			0.00			0.00	
d8) Donativos			0.00			0.00	
d9) Transferencias al Exterior			0.00			0.00	
E. Bienes Muebles, Inmuebles e Intangibles (E=e1+e2+e3+e4+e5+e6+e7+e8+e9)	0.00	0.00	0.00	0.00	0.00	0.00	
e1) Mobiliario y Equipo de Administración			0.00			0.00	
e2) Mobiliario y Equipo Educativo y Recreativo			0.00			0.00	
e3) Equipo e Instrumental Médico y de Laboratorio			0.00			0.00	
e4) Vehículos y Equipo de Transporte			0.00			0.00	
e5) Equipo de Defensa y Seguridad			0.00			0.00	
e6) Maquinaria, Otros Equipos y Herramientas			0.00			0.00	
e7) Activos Biológicos			0.00			0.00	
e8) Bienes Inmuebles			0.00			0.00	
e9) Activos Intangibles			0.00			0.00	
F. Inversión Pública (F=f1+f2+f3)	0.00	0.00	0.00	0.00	0.00	0.00	
f1) Obra Pública en Bienes de Dominio Público			0.00			0.00	
f2) Obra Pública en Bienes Propios			0.00			0.00	
f3) Proyectos Productivos y Acciones de Fomento			0.00			0.00	
G. Inversiones Financieras y Otras Provisiones (G=g1+g2+g3+g4+g5+g6+g7)	0.00	0.00	0.00	0.00	0.00	0.00	
g1) Inversiones Para el Fomento de Actividades Productivas			0.00			0.00	
g2) Acciones y Participaciones de Capital			0.00			0.00	
g3) Compra de Títulos y Valores			0.00			0.00	
g4) Cesión de Préstamos			0.00			0.00	
g5) Inversiones en Fideicomisos, Mandatos y Otros Análogos			0.00			0.00	
Fideicomiso de Desastres Naturales (Informativo)			0.00			0.00	
g6) Otras Inversiones Financieras			0.00			0.00	
g7) Provisiones para Contingencias y Otras Erogaciones Especiales			0.00			0.00	
H. Participaciones y Aportaciones (H=h1+h2+h3)	0.00	0.00	0.00	0.00	0.00	0.00	
h1) Participaciones			0.00			0.00	
h2) Aportaciones			0.00			0.00	
h3) Convenios			0.00			0.00	
I. Deuda Pública (I=i1+i2+i3+i4+i5+i6+i7)	0.00	0.00	0.00	0.00	0.00	0.00	
i1) Amortización de la Deuda Pública			0.00			0.00	
i2) Intereses de la Deuda Pública			0.00			0.00	
i3) Comisiones de la Deuda Pública			0.00			0.00	
i4) Gastos de la Deuda Pública			0.00			0.00	
i5) Costo por Coberturas			0.00			0.00	
i6) Apoyos Financieros			0.00			0.00	
i7) Adeudos de Ejercicios Fiscales Anteriores (ADEFAS)			0.00			0.00	
III. Total de Egresos (III = I + II)	3,287,212,049.87	1,003,535,975.03	4,290,748,024.90	4,290,748,024.90	4,257,639,029.28	0.00	

Ma. Del Carmen Ponce de León y Grajales

Ma. Del Carmen Ponce de León y Grajales
Jefa Depto. Contabilidad

Antonio Fernández Cortes
Subdirector General de Finanzas y Administración

Karen Berlanga Valdés
Directora General

INSTITUTO DE SEGURIDAD Y SERVICIOS SOCIALES DE LOS TRABAJADORES AL SERVICIO DE LOS PODERES DEL ESTADO DE PUEBLA (ISSSTEP) (a)

Estado Analítico del Ejercicio del Presupuesto de Egresos Detallado - LDF

Clasificación Funcional (Finalidad y Función)

Del 1 de Enero al 31 de Diciembre de 2019 (b)

(PESOS)



Concepto (c)	Egresos					Subejercicio (e)
	Aprobado (d)	Ampliaciones/ (Reducciones)	Modificado	Devengado	Pagado	
I. Gasto No Etiquetado (I=A+B+C+D)	3,287,212,049.87	1,003,535,975.03	4,290,748,024.90	4,290,748,024.90	4,257,639,029.28	0.00
A. Gobierno (A=a1+a2+a3+a4+a5+a6+a7+a8)	0.00	0.00	0.00	0.00	0.00	0.00
a1) Legislación			0.00	0.00	0.00	0.00
a2) Justicia			0.00	0.00	0.00	0.00
a3) Coordinación de la Política de Gobierno			0.00	0.00	0.00	0.00
a4) Relaciones Exteriores			0.00	0.00	0.00	0.00
a5) Asuntos Financieros y Hacendarios			0.00	0.00	0.00	0.00
a6) Seguridad Nacional			0.00	0.00	0.00	0.00
a7) Asuntos de Orden Público y de Seguridad Interior			0.00	0.00	0.00	0.00
a8) Otros Servicios Generales			0.00	0.00	0.00	0.00
B. Desarrollo Social (B=b1+b2+b3+b4+b5+b6+b7)	3,287,212,049.87	1,003,535,975.03	4,290,748,024.90	4,290,748,024.90	4,257,639,029.28	0.00
b1) Protección Ambiental			0.00	0.00	0.00	0.00
b2) Vivienda y Servicios a la Comunidad			0.00	0.00	0.00	0.00
b3) Salud	1,393,083,152.68	207,600,525.53	1,600,683,678.21	1,600,683,678.21	1,570,066,923.93	0.00
b4) Recreación, Cultura y Otras Manifestaciones Sociales			0.00	0.00	0.00	0.00
b5) Educación			0.00	0.00	0.00	0.00
b6) Protección Social	1,721,884,345.17	816,301,873.86	2,538,186,219.03	2,538,186,219.03	2,538,186,219.03	0.00
b7) Otros Asuntos Sociales	172,244,552.02	-20,366,424.36	151,878,127.66	151,878,127.66	149,385,886.32	0.00
C. Desarrollo Económico (C=c1+c2+c3+c4+c5+c6+c7+c8+c9)	0.00	0.00	0.00	0.00	0.00	0.00
c1) Asuntos Económicos, Comerciales y Laborales en General			0.00	0.00	0.00	0.00
c2) Agropecuaria, Silvicultura, Pesca y Caza			0.00	0.00	0.00	0.00
c3) Combustibles y Energía			0.00	0.00	0.00	0.00
c4) Minería, Manufacturas y Construcción			0.00	0.00	0.00	0.00
c5) Transporte			0.00	0.00	0.00	0.00
c6) Comunicaciones			0.00	0.00	0.00	0.00
c7) Turismo			0.00	0.00	0.00	0.00
c8) Ciencia, Tecnología e Innovación			0.00	0.00	0.00	0.00
c9) Otras Industrias y Otros Asuntos Económicos			0.00	0.00	0.00	0.00
D. Otras No Clasificadas en Funciones Anteriores (D=d1+d2+d3+d4)	0.00	0.00	0.00	0.00	0.00	0.00
d1) Transacciones de la Deuda Pública / Costo Financiero de la Deuda			0.00	0.00	0.00	0.00
d2) Transferencias, Participaciones y Aportaciones Entre Diferentes Niveles y Ordenes de Gobierno			0.00	0.00	0.00	0.00
d3) Saneamiento del Sistema Financiero			0.00	0.00	0.00	0.00
d4) Adeudos de Ejercicios Fiscales Anteriores			0.00	0.00	0.00	0.00
II. Gasto Etiquetado (II=A+B+C+D)	0.00	0.00	0.00	0.00	0.00	0.00
A. Gobierno (A=a1+a2+a3+a4+a5+a6+a7+a8)	0.00	0.00	0.00	0.00	0.00	0.00
a1) Legislación			0.00	0.00	0.00	0.00
a2) Justicia			0.00	0.00	0.00	0.00
a3) Coordinación de la Política de Gobierno			0.00	0.00	0.00	0.00
a4) Relaciones Exteriores			0.00	0.00	0.00	0.00
a5) Asuntos Financieros y Hacendarios			0.00	0.00	0.00	0.00
a6) Seguridad Nacional			0.00	0.00	0.00	0.00
a7) Asuntos de Orden Público y de Seguridad Interior			0.00	0.00	0.00	0.00
a8) Otros Servicios Generales			0.00	0.00	0.00	0.00
B. Desarrollo Social (B=b1+b2+b3+b4+b5+b6+b7)	0.00	0.00	0.00	0.00	0.00	0.00
b1) Protección Ambiental			0.00	0.00	0.00	0.00
b2) Vivienda y Servicios a la Comunidad			0.00	0.00	0.00	0.00
b3) Salud			0.00	0.00	0.00	0.00
b4) Recreación, Cultura y Otras Manifestaciones Sociales			0.00	0.00	0.00	0.00
b5) Educación			0.00	0.00	0.00	0.00
b6) Protección Social			0.00	0.00	0.00	0.00
b7) Otros Asuntos Sociales			0.00	0.00	0.00	0.00
C. Desarrollo Económico (C=c1+c2+c3+c4+c5+c6+c7+c8+c9)	0.00	0.00	0.00	0.00	0.00	0.00
c1) Asuntos Económicos, Comerciales y Laborales en General			0.00	0.00	0.00	0.00
c2) Agropecuaria, Silvicultura, Pesca y Caza			0.00	0.00	0.00	0.00
c3) Combustibles y Energía			0.00	0.00	0.00	0.00
c4) Minería, Manufacturas y Construcción			0.00	0.00	0.00	0.00
c5) Transporte			0.00	0.00	0.00	0.00
c6) Comunicaciones			0.00	0.00	0.00	0.00
c7) Turismo			0.00	0.00	0.00	0.00
c8) Ciencia, Tecnología e Innovación			0.00	0.00	0.00	0.00
c9) Otras Industrias y Otros Asuntos Económicos			0.00	0.00	0.00	0.00

es.

INSTITUTO DE SEGURIDAD Y SERVICIOS SOCIALES DE LOS TRABAJADORES AL SERVICIO DE LOS PODERES DEL ESTADO DE PUEBLA (ISSSTEP) (a)

Estado Analítico del Ejercicio del Presupuesto de Egresos Detallado - LDF

Clasificación Funcional (Finalidad y Función)

Del 1 de Enero al 31 de Diciembre de 2019 (b)

(PESOS)



Concepto (c)	Egresos					Subejercicio (e)
	Aprobado (d)	Ampliaciones/ (Reducciones)	Modificado	Devengado	Pagado	
D. Otras No Clasificadas en Funciones Anteriores (D=d1+d2+d3+d4)	0.00	0.00	0.00	0.00	0.00	0.00
d1) Transacciones de la Deuda Publica / Costo Financiero de la Deuda			0.00			0.00
d2) Transferencias, Participaciones y Aportaciones Entre Diferentes Niveles y Ordenes de Gobierno			0.00			0.00
d3) Saneamiento del Sistema Financiero			0.00			0.00
d4) Adeudos de Ejercicios Fiscales Anteriores			0.00			0.00
III. Total de Egresos (III = I + II)	3,287,212,049.87	1,003,535,975.03	4,290,748,024.90	4,290,748,024.90	4,257,639,029.28	0.00

Ma. Del Carmen Ponce de León y Grajales

Ma. Del Carmen Ponce de León y Grajales
Jefa Depto. Contabilidad

Antonio Fernández Cortes
Antonio Fernández Cortes
Subdirector General de Finanzas y
Administración

Karen Berlanga Valdés

Karen Berlanga Valdés
Directora General

Concepto (c)	Egresos					Subejercicio (e)
	Aprobado (d)	Ampliaciones/ (Reducciones)	Modificado	Devengado	Pagado	
I. Gasto No Etiquetado (I=A+B+C+D+E+F)	737,292,796.81	-13,455,314.06	723,837,482.75	723,837,482.75	723,837,482.75	0.00
A. Personal Administrativo y de Servicio Público	158,036,915.81	-11,009,076.80	147,027,839.01	147,027,839.01	147,027,839.01	0.00
B. Magisterio			0.00			0.00
C. Servicios de Salud (C=c1+c2)	579,255,881.00	-2,446,237.26	576,809,643.74	576,809,643.74	576,809,643.74	0.00
c1) Personal Administrativo			0.00			0.00
c2) Personal Médico, Paramédico y afín	579,255,881.00	-2,446,237.26	576,809,643.74	576,809,643.74	576,809,643.74	0.00
D. Seguridad Pública			0.00			0.00
E. Gastos asociados a la implementación de nuevas leyes federales o reformas a las mismas (E = e1 + e2)	0.00	0.00	0.00	0.00	0.00	0.00
e1) Nombre del Programa o Ley 1			0.00			0.00
e2) Nombre del Programa o Ley 2			0.00			0.00
F. Sentencias laborales definitivas			0.00			0.00
II. Gasto Etiquetado (II=A+B+C+D+E+F)	0.00	0.00	0.00	0.00	0.00	0.00
A. Personal Administrativo y de Servicio Público			0.00			0.00
B. Magisterio			0.00			0.00
C. Servicios de Salud (C=c1+c2)	0.00	0.00	0.00	0.00	0.00	0.00
c1) Personal Administrativo			0.00			0.00
c2) Personal Médico, Paramédico y afín			0.00			0.00
D. Seguridad Pública			0.00			0.00
E. Gastos asociados a la implementación de nuevas leyes federales o reformas a las mismas (E = e1 + e2)	0.00	0.00	0.00	0.00	0.00	0.00
e1) Nombre del Programa o Ley 1			0.00			0.00
e2) Nombre del Programa o Ley 2			0.00			0.00
F. Sentencias laborales definitivas			0.00			0.00
III. Total del Gasto en Servicios Personales (III = I + II)	737,292,796.81	-13,455,314.06	723,837,482.75	723,837,482.75	723,837,482.75	0.00

Ma. Del Carmen Ponce de León y Grajales

Ma. Del Carmen Ponce de León y Grajales
Jefa Depto. Contabilidad

Antonio Fernández Cortes

Antonio Fernández Cortes
Subdirector General de Finanzas y Administración

Karen Berlanga Valdés

Karen Berlanga Valdés
Directora General

INSTITUTO DE SEGURIDAD Y SERVICIOS SOCIALES DE LOS TRABAJADORES AL SERVICIO DE LOS PODERES DEL ESTADO DE PUEBLA (ISSSTEP)						
Proyecciones de Ingresos - LDF						
(PESOS)						
(CIFRAS NOMINALES)						
Concepto (b)	Año en Cuestión (de iniciativa de Ley) 2019	Año 2020	Año 2021	Año 2022	Año 2023	Año 2024
1. Ingresos de Libre Disposición (1=A+B+C+D+E+F+G+H+I+J+K+L)	3,287,212,049.87	3,451,572,652.36	3,624,151,284.98	3,805,358,849.23	3,995,626,791.69	4,195,408,131.28
A. Impuestos						
B. Cuotas y Aportaciones de Seguridad Social	3,265,940,657.89	3,429,237,690.78	3,600,699,575.32	3,780,734,554.09	3,969,771,281.79	4,168,259,845.88
C. Contribuciones de Mejoras						
D. Derechos						
E. Productos	8,400,000.00	8,820,000.00	9,261,000.00	9,724,050.00	10,210,252.50	10,720,765.13
F. Aprovechamientos	86,844.00	91,186.20	95,745.51	100,532.79	105,559.42	110,837.40
G. Ingresos por Ventas de Bienes y Servicios	7,288,547.98	7,652,975.38	8,035,624.15	8,437,405.36	8,859,275.62	9,302,239.40
H. Participaciones	5,496,000.00	5,770,800.00	6,059,340.00	6,362,307.00	6,680,422.35	7,014,443.47
I. Incentivos Derivados de la Colaboración Fiscal						
J. Transferencias						
K. Convenios		0.00	0.00	0.00	0.00	0.00
L. Otros Ingresos de Libre Disposición						
2. Transferencias Federales Etiquetadas (2=A+B+C+D+E)	0.00	0.00	0.00	0.00	0.00	0.00
A. Aportaciones						
B. Convenios						
C. Fondos Distintos de Aportaciones						
D. Transferencias, Subsidios y Subvenciones, y Pensiones y Jubilaciones						
E. Otras Transferencias Federales Etiquetadas						
3. Ingresos Derivados de Financiamientos (3=A)	0.00	0.00	0.00	0.00	0.00	0.00
A. Ingresos Derivados de Financiamientos						
4. Total de Ingresos Proyectados (4=1+2+3)	3,287,212,049.87	3,451,572,652.36	3,624,151,284.98	3,805,358,849.23	3,995,626,791.69	4,195,408,131.28
Datos Informativos						
1. Ingresos Derivados de Financiamientos con Fuente de Pago de Recursos de Libre Disposición						
2. Ingresos derivados de Financiamientos con Fuente de Pago de Transferencias Federales Etiquetadas						
3. Ingresos Derivados de Financiamiento (3 = 1 + 2)		0.00	0.00	0.00	0.00	0.00


Ma. Del Carmen Ponce de León y Grajales

Ma. Del Carmen Ponce de León y Grajales
Jefa Depto. Contabilidad

Antonio Fernández Cortes
Subdirector General de Finanzas y
Administración

Karen Berlanga Valdés

Karen Berlanga Valdés
Directora General



Concepto (b)	Año en Cuestión (de proyecto de presupuesto) (c)	Año 2020	Año 2021	Año 2022	Año 2023	Año 2024
1. Gasto No Etiquetado (1=A+B+C+D+E+F+G+H+I)	3,287,212,049.87	3,451,572,652.36	3,624,151,284.98	3,805,358,849.23	3,995,626,791.69	4,195,408,131.28
A. Servicios Personales	737,292,796.81	812,865,308.48	853,508,573.91	896,184,002.60	940,993,202.73	940,993,202.73
B. Materiales y Suministros	774,157,436.65	812,865,308.48	853,508,573.91	896,184,002.60	940,993,202.73	940,993,202.73
C. Servicios Generales	72,177,781.02	79,576,003.57	83,554,803.75	87,732,543.94	92,119,171.14	92,119,171.14
D. Transferencias, Asignaciones, Subsidios y Otras Ayudas	816,657,516.88	857,490,392.72	900,364,912.36	945,383,157.98	992,652,315.88	1,042,284,931.67
E. Bienes Muebles, Inmuebles e Intangibles	1,661,083,955.16	1,744,138,152.92	1,831,345,060.56	1,922,912,313.59	2,019,057,929.27	2,120,010,825.74
F. Inversión Pública	0.00	0.00	0.00	0.00	0.00	0.00
G. Inversiones Financieras y Otras Provisiones	0.00	0.00	0.00	0.00	0.00	0.00
H. Participaciones y Aportaciones	0.00	0.00	0.00	0.00	0.00	0.00
I. Deuda Pública	0.00	0.00	0.00	0.00	0.00	0.00
2. Gasto Etiquetado (2=A+B+C+D+E+F+G+H+I)	0.00	0.00	0.00	0.00	0.00	0.00
A. Servicios Personales	0.00	0.00	0.00	0.00	0.00	0.00
B. Materiales y Suministros	0.00	0.00	0.00	0.00	0.00	0.00
C. Servicios Generales	0.00	0.00	0.00	0.00	0.00	0.00
D. Transferencias, Asignaciones, Subsidios y Otras Ayudas	0.00	0.00	0.00	0.00	0.00	0.00
E. Bienes Muebles, Inmuebles e Intangibles	0.00	0.00	0.00	0.00	0.00	0.00
F. Inversión Pública	0.00	0.00	0.00	0.00	0.00	0.00
G. Inversiones Financieras y Otras Provisiones	0.00	0.00	0.00	0.00	0.00	0.00
H. Participaciones y Aportaciones	0.00	0.00	0.00	0.00	0.00	0.00
I. Deuda Pública	0.00	0.00	0.00	0.00	0.00	0.00
3. Total de Egresos Proyectados (3 = 1 + 2)	3,287,212,049.87	3,451,572,652.36	3,624,151,284.98	3,805,358,849.23	3,995,626,791.69	4,195,408,131.28

Ma. Del Carmen Ponce de León

Ma. Del Carmen Ponce de León y Grajales
Jefa Depto. Contabilidad

Antonio Fernández Cortes
Antonio Fernández Cortes
Subdirector General de Finanzas y Administración

Karen Berlanga Valdés
Karen Berlanga Valdés
Directora General

INSTITUTO DE SEGURIDAD Y SERVICIOS SOCIALES DE LOS TRABAJADORES AL SERVICIO DE LOS PODERES DEL ESTADO DE PUEBLA (ISSSTEP)						
Resultados de Ingresos - LDF						
(PESOS)						
Concepto (b)	Año 2014	Año 2015	Año 2016	Año 2017	Año 2018	Año del Ejercicio Vigente ² (d)
1. Ingresos de Libre Disposición (1=A+B+C+D+E+F+G+H+I+J+K+L)	3,378,199,819.19	3,416,385,407.09	3,280,657,988.95	3,734,526,673.87	4,000,245,026.85	3,287,212,049.87
A. Impuestos						
B. Cuotas y Aportaciones de Seguridad Social	2,753,386,783.36	2,835,873,717.53	2,978,712,060.19	3,090,750,946.78	3,247,291,793.93	3,265,940,657.89
C. Contribuciones de Mejoras						
D. Derechos						
E. Productos	67,784,547.15	93,345,289.26	54,819,816.99	524,462,611.13	693,748,710.54	8,400,000.00
F. Aprovechamientos	3,881,796.76	7,009,515.10	3,289,843.95	4,607,463.24	1,839,655.69	86,844.00
G. Ingresos por Ventas de Bienes y Servicios	7,395,338.78	9,776,300.58	6,574,779.38	7,283,105.52	9,401,813.97	7,288,547.98
H. Participaciones						
I. Incentivos Derivados de la Colaboración Fiscal						
J. Transferencias						
K. Convenios	545,751,353.14	470,380,584.62	237,261,488.44	107,422,547.20	47,963,052.72	5,496,000.00
L. Otros Ingresos de Libre Disposición						
2. Transferencias Federales Etiquetadas (2=A+B+C+D+E)	0.00	0.00	0.00	0.00	0.00	0.00
A. Aportaciones						
B. Convenios						
C. Fondos Distintos de Aportaciones						
D. Transferencias, Subsidios y Subvenciones, y Pensiones y Jubilaciones						
E. Otras Transferencias Federales Etiquetadas						
3. Ingresos Derivados de Financiamientos (3=A)	0.00	0.00	0.00	0.00	0.00	0.00
A. Ingresos Derivados de Financiamientos						
4. Total de Resultados de Ingresos (4=1+2+3)	3,378,199,819.19	3,416,385,407.09	3,280,657,988.95	3,734,526,673.87	4,000,245,026.85	3,287,212,049.87
Datos Informativos						
1. Ingresos Derivados de Financiamientos con Fuente de Pago de Recursos de Libre Disposición						
2. Ingresos derivados de Financiamientos con Fuente de Pago de Transferencias Federales Etiquetadas						
3. Ingresos Derivados de Financiamiento (3 = 1 + 2)	0.00	0.00	0.00	0.00	0.00	0.00

Ma. Del Carmen Ponce de León y Grajales

Ma. Del Carmen Ponce de León y Grajales
Jefa Depto. Contabilidad

Antonio Fernández Cortes
Subdirector General de Finanzas y
Administración

Karen Berlanga Valdés

Karen Berlanga Valdés
Directora General

INSTITUTO DE SEGURIDAD Y SERVICIOS SOCIALES DE LOS TRABAJADORES AL SERVICIO DE LOS PODERES DEL ESTADO DE PUEBLA (ISSSTEP)						
Resultados de Egresos - LDF						
(PESOS)						
Concepto (b)	Año 2014	Año 2015	Año 2016	año 2017	2018	Año del Ejercicio Vigente ² (d)
1. Gasto No Etiquetado (1=A+B+C+D+E+F+G+H+I)	3,122,353,524.65	3,294,561,551.71	3,812,569,275.97	3,623,019,956.78	3,945,637,279.34	3,287,212,049.87
A. Servicios Personales	605,683,657.28	620,490,152.96	621,128,426.78	667,281,494.61	698,147,319.41	737,292,796.81
B. Materiales y Suministros	543,882,625.08	600,640,144.83	649,260,079.91	395,471,659.45	79,781,702.78	72,177,781.02
C. Servicios Generales	257,910,413.15	236,741,727.68	368,514,970.41	572,335,384.36	940,378,246.21	816,657,516.88
D. Transferencias, Asignaciones, Subsidios y Otras Ayudas	1,673,772,800.93	1,819,099,582.94	2,123,262,690.60	1,986,302,456.86	2,226,478,084.96	1,661,083,955.16
E. Bienes Muebles, Inmuebles e Intangibles	41,104,028.21	17,589,943.30	23,280,515.61	1,628,961.50	851,925.98	0.00
F. Inversión Pública	0.00		27,122,592.68	0.00	0.00	0.00
G. Inversiones Financieras y Otras Provisiones						
H. Participaciones y Aportaciones						
I. Deuda Pública						
2. Gasto Etiquetado (2=A+B+C+D+E+F+G+H+I)	0	0	0	0	0	0
A. Servicios Personales						
B. Materiales y Suministros						
C. Servicios Generales						
D. Transferencias, Asignaciones, Subsidios y Otras Ayudas						
E. Bienes Muebles, Inmuebles e Intangibles						
F. Inversión Pública						
G. Inversiones Financieras y Otras Provisiones						
H. Participaciones y Aportaciones						
I. Deuda Pública						
3. Total del Resultado de Egresos (3=1+2)	3,122,353,524.65	3,294,561,551.71	3,812,569,275.97	3,623,019,956.78	3,945,637,279.34	3,287,212,049.87

Ma. Del Carmen Ponce de León y Grajales



Ma. Del Carmen Ponce de León y
Grajales
Jefa Depto. Contabilidad

Antonio Fernández Cortes

Antonio Fernández Cortes
Subdirector General de Finanzas y
Administración

Karen Berlanga Valdés

Karen Berlanga Valdés
Directora General

INSTITUTO DE SEGURIDAD Y SERVICIOS SOCIALES DE LOS TRABAJADORES AL SERVICIO DE LOS PODERES DEL ESTADO DE PUEBLA (ISSSTEP) (a)					
		Informe sobre Estudios Actuariales - LDF			
	Pensiones y jubilaciones	Salud	Riesgos de trabajo	Invalidez y vida	Otras prestaciones sociales
Tipo de Sistema					
Prestación laboral o Fondo general para trabajadores del estado o municipio	Prestación Laboral		Prestación Laboral	Prestación Laboral	Prestación Laboral
Beneficio definido, Contribución definida o Mixto	Beneficio Definido		Beneficio Definido	Beneficio Definido	Beneficio Definido
Población afiliada					
Activos	62,449		62,449	62,449	62,449
Edad máxima	92		92	92	92
Edad mínima	19		19	19	19
Edad promedio	44		44	44	44
Pensionados y Jubilados	7,047		383	2,424	0
Edad máxima	105		93	101	0
Edad mínima	51		29	19	0
Edad promedio	69		54	67	0
Beneficiarios					
Promedio de años de servicio (trabajadores activos)	13.66		13.66	13.66	13.66
Aportación individual al plan de pensión como % del salario	5.50%		5.50%	5.50%	5.50%
Aportación del ente público al plan de pensión como % del salario	13.00%		13.00%	13.00%	13.00%
Crecimiento esperado de los pensionados y jubilados (como %)	6.95%		17.53%	5.30%	NA
Crecimiento esperado de los activos (como %)	0.75%		0.75%	0.75%	0.75%
Edad de Jubilación o Pensión	35.82		25.78	34.52	0.00
Esperanza de vida	44.02		52.80	45.22	0.00
Ingresos del Fondo					
Ingresos Anuales al Fondo de Pensiones	1,500,489,095.58		1,500,489,095.58	1,500,489,095.58	1,500,489,095.58
Nómina anual					
Activos	7,693,322,405.88		7,693,322,405.88	7,693,322,405.88	7,693,322,405.88
Pensionados y Jubilados	1,549,295,447.64		34,928,363.52	259,242,213.84	0.00
Beneficiarios de Pensionados y Jubilados	0.00		0.00	0.00	0.00
Monto mensual por pensión					
Máximo	53,819.16		38,372.72	52,345.03	0.00
Mínimo	724.28		462.95	724.97	0.00
Promedio	18,320.98		7,599.73	8,912.34	0.00
Monto de la reserva	1,441,801,342.84		40,112,313.00	123,348,066.12	29,914,198.80
Valor presente de las obligaciones					
Pensiones y Jubilaciones en curso de pago	18,812,129,023.58		555,699,011.62	2,940,404,419.10	342,731,902.75
Generación actual	86,095,553,890.77		2,362,934,567.16	6,034,590,556.75	1,833,871,204.18
Generaciones futuras	35,556,971,684.25		4,990,041,054.36	6,868,263,950.96	2,492,010,601.90
Valor presente de las contribuciones asociadas a los sueldos futuros de cotización X%					
Generación actual	8,263,919,191.67		229,910,254.19	706,989,527.99	171,458,101.91
Generaciones futuras	8,025,908,969.15		1,126,350,568.05	1,550,302,476.15	562,495,884.59
Valor presente de aportaciones futuras					
Generación actual	11,270,335,443.61		313,551,672.82	964,192,527.87	233,834,610.21
Generaciones futuras	16,363,258,848.72		2,296,408,540.17	3,160,763,573.14	1,146,819,107.51
Otros Ingresos	0.00		0.00	0.00	0.00
Déficit/Superávit actuarial					
Generación actual	(83,931,626,936.23)		(2,335,059,338.76)	(7,180,464,853.87)	(1,741,396,196.01)
Generaciones futuras	(11,167,803,866.37)		(1,567,281,946.14)	(2,157,197,901.66)	(782,695,609.80)
Periodo de suficiencia					
Año de descapitalización	2021		2021	2021	2021
Tasa de rendimiento	2.00%		2.00%	2.00%	2.00%
Estudio actuarial					
Año de elaboración del estudio actuarial	2019		2019	2019	2019
Empresa que elaboró el estudio actuarial	Valuaciones Actuariales del Norte, S. C.		Valuaciones Actuariales del Norte, S. C.	Valuaciones Actuariales del Norte, S. C.	Valuaciones Actuariales del Norte, S. C.

Ma. Del Carmen Ponce de León y Grajales

Ma. Del Carmen Ponce de León y Grajales
Jefa Depto. Contabilidad

Antonio Fernández Cortes

Antonio Fernández Cortes
Subdirector General de Finanzas y
Administración

Karen Berlanga Valdés

Karen Berlanga Valdés
Directora General