



Estado de Situación Financiera Detallado - LDF
Al 31 de diciembre de 2017 y al 30 de Junio de 2018 (b)
(PESOS)

| Concepto (c) | 2018 (d) | 31 de diciembre de 2017 (e) | Concepto (c) | 2018 (d) | 31 de diciembre de 2017 (e) |
|---|-------------------------|-----------------------------|--|--------------------------|-----------------------------|
| ACTIVO | | | PASIVO | | |
| Activo Circulante | | | Pasivo Circulante | | |
| a Efectivo y Equivalentes (a=a1+a2+a3+a4+a5+a6+a7) | 1,279,728.93 | 797,380.75 | a Cuentas por Pagar a Corto Plazo (a=a1+a2+a3+a4+a5+a6+a7+a8+a9) | 40,150,164.85 | 82,285,903.67 |
| a1 Efectivo | 134,000.00 | 0.00 | a1 Servicios Personales por Pagar a Corto Plazo | 5,611,747.20 | 2,817,840.20 |
| a2 Bancos/Tesorería | 350,745.61 | 2,397.43 | a2 Proveedores por Pagar a Corto Plazo | 14,399,520.74 | 43,986,167.08 |
| a3 Bancos/Dependencias y Otros | 0.00 | 0.00 | a3 Contratistas por Obras Públicas por Pagar a Corto Plazo | 0.00 | 0.00 |
| a4 Inversiones Temporales (Hasta 3 meses) | 0.00 | 0.00 | a4 Participaciones y Aportaciones por Pagar a Corto Plazo | 0.00 | 3,003,597.44 |
| a5 Fondos con Afectación Específica | 0.00 | 0.00 | a5 Transferencias Otorgadas por Pagar a Corto Plazo | 0.00 | 0.00 |
| a6 Depósitos de Fondos de Terceros en Garantía y/o Administración | 794,983.32 | 794,983.32 | a6 Intereses, Comisiones y Otros Gastos de la Deuda Pública por Pagar a Corto Plazo | 0.00 | 0.00 |
| a7 Otros Efectivos y Equivalentes | 0.00 | 0.00 | a7 Retenciones y Contribuciones por Pagar a Corto Plazo | 16,965,422.19 | 31,744,684.95 |
| b Derechos a Recibir Efectivo o Equivalentes (b=b1+b2+b3+b4+b5+b6+b7) | 477,108,534.50 | 503,607,217.76 | a8 Devoluciones de la Ley de Ingresos por Pagar a Corto Plazo | 346,164.00 | 294,887.00 |
| b1 Inversiones Financieras de Corto Plazo | 350,472,308.28 | 403,818,467.47 | a9 Otras Cuentas por Pagar a Corto Plazo | 827,310.76 | 438,727.00 |
| b2 Cuentas por Cobrar a Corto Plazo | 244,452.95 | 4,776.21 | b Documentos por Pagar a Corto Plazo (b=b1+b2+b3) | 0.00 | 0.00 |
| b3 Deudores Diversos por Cobrar a Corto Plazo | 1,895,026.33 | 753,180.00 | b1 Documentos Comerciales por Pagar a Corto Plazo | 0.00 | 0.00 |
| b4 Ingresos por Recuperar a Corto Plazo | 0.00 | 0.00 | b2 Documentos con Contratistas por Obras Públicas por Pagar a Corto Plazo | 0.00 | 0.00 |
| b5 Deudores por Anticipos de la Tesorería a Corto Plazo | 0.00 | 0.00 | b3 Otros Documentos por Pagar a Corto Plazo | 0.00 | 0.00 |
| b6 Prestamos Otorgados a Corto Plazo | 114,496,846.94 | 99,030,794.08 | c Porción a Corto Plazo de la Deuda Pública a Largo Plazo (c=c1+c2) | 0.00 | 0.00 |
| b7 Otros Derechos a Recibir Efectivo o Equivalentes a Corto Plazo | 0.00 | 0.00 | c1 Porción a Corto Plazo de la Deuda Pública | 0.00 | 0.00 |
| c Derechos a Recibir Bienes o Servicios (c=c1+c2+c3+c4+c5) | 7,739,179.70 | 2,598,333.13 | c2 Porción a Corto Plazo de Arrendamiento Financiero | 0.00 | 0.00 |
| c1 Anticipo a Proveedores por Adquisición de Bienes y Prestación de Servicios a Corto Plazo | 0.00 | 0.00 | d Títulos y Valores a Corto Plazo | 0.00 | 0.00 |
| c2 Anticipo a Proveedores por Adquisición de Bienes Inmuebles y Muebles a Corto Plazo | 0.00 | 0.00 | e Pasivos Diferidos a Corto Plazo (e=e1+e2+e3) | 0.00 | 0.00 |
| c3 Anticipo a Proveedores por Adquisición de Bienes Intangibles a Corto Plazo | 0.00 | 0.00 | e1 Ingresos Cobrados por Adelantado a Corto Plazo | 0.00 | 0.00 |
| c4 Anticipo a Contratistas por Obras Públicas a Corto Plazo | 0.00 | 0.00 | e2 Intereses Cobrados por Adelantado a Corto Plazo | 0.00 | 0.00 |
| c5 Otros Derechos a Recibir Bienes o Servicios a Corto Plazo | 7,739,179.70 | 2,598,333.13 | e3 Otros Pasivos Diferidos a Corto Plazo | 0.00 | 0.00 |
| d Inventarios (d=d1+d2+d3+d4+d5) | 0.00 | 0.00 | f Fondos y Bienes de Terceros en Garantía y/o Administración a Corto Plazo (f=f1+f2+f3+f4+f5+f6) | 10,266,850.71 | 10,438,198.69 |
| d1 Inventario de Mercancías para Venta | 0.00 | 0.00 | f1 Fondos en Garantía a Corto Plazo | 0.00 | 0.00 |
| d2 Inventario de Mercancías Terminadas | 0.00 | 0.00 | f2 Fondos en Administración a Corto Plazo | 10,266,850.71 | 10,438,198.69 |
| d3 Inventario de Mercancías en Proceso de Elaboración | 0.00 | 0.00 | f3 Fondos Contingentes a Corto Plazo | 0.00 | 0.00 |
| d4 Inventario de Materias Primas, Materiales y Suministros para Producción | 0.00 | 0.00 | f4 Fondos de Fideicomisos, Mandatos y Contratos Análogos a Corto Plazo | 0.00 | 0.00 |
| d5 Bienes en Tránsito | 0.00 | 0.00 | f5 Otros Fondos de Terceros en Garantía y/o Administración a Corto Plazo | 0.00 | 0.00 |
| e Almacenes | 0.00 | 0.00 | f6 Valores y Bienes en Garantía a Corto Plazo | 0.00 | 0.00 |
| f Estimación por Pérdida o Deterioro de Activos Circulantes (f=f1+f2) | 0.00 | 0.00 | g Provisiones a Corto Plazo (g=g1+g2+g3) | 4,063,253.65 | 321,782.27 |
| f1 Estimación para Cuentas Incobrables por Derechos a Recibir Efectivo o Equivalentes | 0.00 | 0.00 | g1 Provisión para Demandas y Juicios a Corto Plazo | 0.00 | 0.00 |
| f2 Estimación por Deterioro de Inventarios | 0.00 | 0.00 | g2 Provisión para Contingencias a Corto Plazo | 0.00 | 0.00 |
| g Otros Activos Circulantes (g=g1+g2+g3+g4) | 0.00 | 0.00 | g3 Otras Provisiones a Corto Plazo | 4,063,253.65 | 321,782.27 |
| g1 Valores en Garantía | 0.00 | 0.00 | h Otros Pasivos a Corto Plazo (h=h1+h2+h3) | 1,446.61 | 1,446.61 |
| g2 Bienes en Garantía (excluye depósitos de fondos) | 0.00 | 0.00 | h1 Ingresos por Clasificar | 0.00 | 0.00 |
| g3 Bienes Dejavados de Embargos, Decomisos, Aseguaramientos y Deción en Pago | 0.00 | 0.00 | h2 Recaudación por Participar | 0.00 | 0.00 |
| g4 Adquisición con Fondos de Terceros | 0.00 | 0.00 | h3 Otros Pasivos Circulantes | 1,446.61 | 1,446.61 |
| IA. Total de Activos Circulantes (IA = a + b + c + d + e + f + g) | 486,127,543.13 | 507,002,931.64 | IIA. Total de Pasivos Circulantes (IIA = a + b + c + d + e + f + g + h) | 54,481,715.65 | 93,047,331.24 |
| Activo No Circulante | | | Pasivo No Circulante | | |
| a Inversiones Financieras a Largo Plazo | 1,831,523,818.91 | 1,774,079,079.58 | a Cuentas por Pagar a Largo Plazo | 0.00 | 0.00 |
| b Derechos a Recibir Efectivo o Equivalentes a Largo Plazo | 1,065,403,438.35 | 1,085,524,629.10 | b Documentos por Pagar a Largo Plazo | 3,652,942,314.07 | 3,656,534,572.90 |
| c Bienes Inmuebles, Infraestructura y Construcciones en Proceso | 334,313,039.44 | 334,313,039.44 | c Deuda Pública a Largo Plazo | 0.00 | 0.00 |
| d Bienes Muebles | 181,435,752.12 | 181,276,319.96 | d Pasivos Diferidos a Largo Plazo | 0.00 | 0.00 |
| e Activos Intangibles | 0.00 | 0.00 | e Fondos y Bienes de Terceros en Garantía y/o Administración a Largo Plazo | 1,928,968,398.25 | 1,834,990,153.18 |
| f Depreciación, Deterioro y Amortización Acumulada de Bienes | -70,649,723.74 | -70,649,723.74 | f Provisiones a Largo Plazo | 0.00 | 0.00 |
| g Activos Diferidos | 0.00 | 0.00 | IIB. Total de Pasivos No Circulantes (IIB = a + b + c + d + e + f) | 5,581,910,712.32 | 5,491,524,726.08 |
| h Estimación por Pérdida o Deterioro de Activos no Circulantes | 0.00 | 0.00 | II. Total del Pasivo (II = IIA + IIB) | 5,636,392,428.18 | 5,584,572,057.32 |
| i Otros Activos no Circulantes | 0.00 | 0.00 | HACIENDA PÚBLICA/PATRIMONIO | | |
| IB. Total de Activos No Circulantes (IB = a + b + c + d + e + f + g + h + i) | 3,342,026,325.08 | 3,304,543,344.34 | IIA. Hacienda Pública/Patrimonio Contribuido (IIA = a + b + c) | 0.00 | 0.00 |
| I. Total del Activo (I = IA + IB) | 3,828,153,868.21 | 3,811,546,275.98 | a Aportaciones | 0.00 | 0.00 |
| | | | b Donaciones de Capital | 0.00 | 0.00 |
| | | | c Actualización de la Hacienda Pública/Patrimonio | 0.00 | 0.00 |
| | | | IIB. Hacienda Pública/Patrimonio Generado (IIB = a + b + c + d + e) | -1,808,238,559.97 | -1,773,025,781.34 |
| | | | a Resultados del Ejercicio (Ahorro/ Desahorro) | -35,127,188.63 | 92,304,800.27 |
| | | | b Resultados de Ejercicios Anteriores | -763,964,398.47 | -856,183,608.74 |
| | | | c Revelatos | -1,009,146,972.87 | -1,009,146,972.87 |
| | | | d Reservas | 0.00 | 0.00 |
| | | | e Rectificaciones de Resultados de Ejercicios Anteriores | 0.00 | 0.00 |

2018

9



INSTITUTO DE SEGURIDAD Y SERVICIOS SOCIALES DE LOS TRABAJADORES AL SERVICIO DE LOS PODERES DEL ESTADO DE PUEBLA
SECRETARÍA DE ECONOMÍA
SUBSECRETARÍA DE PRESUPUESTO

INSTITUTO DE SEGURIDAD Y SERVICIOS SOCIALES DE LOS TRABAJADORES AL SERVICIO DE LOS PODERES DEL ESTADO DE PUEBLA

Estado de Situación Financiera Detallado - LDF
Al 31 de diciembre de 2017 y al 30 de Junio de 2018 (b)
(PESOS)



| | | | | | |
|--|--|--|---|-------------------|-------------------|
| | | | III C Exceso o Insuficiencia en la Actualización de la Hacienda Pública/Patrimonio (III C= a+b) | 0 00 | 0 00 |
| | | | a. Resultado por Posición Monetaria | 0 00 | 0 00 |
| | | | b. Resultado por Tenencia de Activos no Monetarios | 0 00 | 0 00 |
| | | | III Total Hacienda Pública/Patrimonio (III = IIIA + IIIB + IIIC) | -1,808,238 559 57 | -1,773,025,781 34 |
| | | | IV. Total del Pasivo y Hacienda Pública/Patrimonio (IV = II + III) | 3,828,153,868 21 | 3,811,546,275 98 |

Bajo protesta de decir verdad declaramos que los Estados Financieros y sus Notas son razonablemente correctos y responsabilidad del emisor

C.P. Ma. Del Carmen Ponce de León y Grajales
Jefa Depto. Contabilidad

C.P. Adriana Rebeca Galindo Sánchez
Subdirectora General de Finanzas y Administración

C.P. Eugenio Mofarigado
Director General

INSTITUTO DE SEGURIDAD Y SERVICIOS SOCIALES DE LOS TRABAJADORES AL SERVICIO DE LOS PODERES DEL ESTADO DE PUEBLA



INSTITUTO DE SEGURIDAD Y SERVICIOS SOCIALES DE LOS TRABAJADORES AL SERVICIO DE LOS PODERES DEL ESTADO DE PUEBLA
GOBIERNO DE PROGRESO

Informe Analítico de la Deuda Pública y Otros Pasivos - LDF

Del 1 de Enero al 30 de Junio de 2018



(PESOS)

| Denominación de la Deuda Pública y Otros Pasivos (c) | Saldo al 31 de diciembre de 2017 (d) | Disposiciones del Periodo (e) | Amortizaciones del Periodo (f) | Revaluaciones, Reclasificaciones y Otros Ajustes (g) | Saldo Final del Periodo h=d+e-f+g | Pago de Intereses del Periodo (i) | Pago de Comisiones y demás costos asociados durante el Periodo (j) |
|--|---|----------------------------------|-----------------------------------|---|--------------------------------------|--------------------------------------|---|
| 1. Deuda Pública (1=A+B) | 0.00 | 0.00 | 0.00 | 0.00 | 0.00 | 0.00 | 0.00 |
| A. Corto Plazo (A=a1+a2+a3) | 0.00 | 0.00 | 0.00 | 0.00 | 0.00 | 0.00 | 0.00 |
| a1) Instituciones de Crédito | 0.00 | 0.00 | 0.00 | 0.00 | 0.00 | 0.00 | 0.00 |
| a2) Títulos y Valores | 0.00 | 0.00 | 0.00 | 0.00 | 0.00 | 0.00 | 0.00 |
| a3) Arrendamientos Financieros | 0.00 | 0.00 | 0.00 | 0.00 | 0.00 | 0.00 | 0.00 |
| B. Largo Plazo (B=b1+b2+b3) | 0.00 | 0.00 | 0.00 | 0.00 | 0.00 | 0.00 | 0.00 |
| b1) Instituciones de Crédito | 0.00 | 0.00 | 0.00 | 0.00 | 0.00 | 0.00 | 0.00 |
| b2) Títulos y Valores | 0.00 | 0.00 | 0.00 | 0.00 | 0.00 | 0.00 | 0.00 |
| b3) Arrendamientos Financieros | 0.00 | 0.00 | 0.00 | 0.00 | 0.00 | 0.00 | 0.00 |
| 2. Otros Pasivos | 5,584,572,057.32 | 45,561,918,095.69 | 45,613,738,466.55 | | 5,636,392,428.18 | | |
| 3. Total de la Deuda Pública y Otros Pasivos (3=1+2) | 5,584,572,057.32 | 45,561,918,095.69 | 45,613,738,466.55 | 0.00 | 5,636,392,428.18 | 0.00 | 0.00 |
| 4. Deuda Contingente 1 (informativo) | 0.00 | 0.00 | 0.00 | 0.00 | 0.00 | 0.00 | 0.00 |
| A. Deuda Contingente 1 | | | | | 0.00 | | |
| B. Deuda Contingente 2 | | | | | 0.00 | | |
| C. Deuda Contingente XX | | | | | 0.00 | | |
| 5. Valor de Instrumentos Bono Cupón Cero 2 (Informativo) | 0.00 | 0.00 | 0.00 | 0.00 | 0.00 | 0.00 | 0.00 |
| A. Instrumento Bono Cupón Cero 1 | | | | | 0.00 | | |
| B. Instrumento Bono Cupón Cero 2 | | | | | 0.00 | | |
| C. Instrumento Bono Cupón Cero XX | | | | | 0.00 | | |

1. Se refiere a cualquier Financiamiento sin fuente o garantía de pago definida, que sea asumida de manera solidaria o subsidiaria por las Entidades Federativas con sus Municipios, organismos descentralizados y empresas de participación
2. Se refiere al valor del Bono Cupón Cero que respalda el pago de los créditos asociados al mismo (Activo).

| Obligaciones a Corto Plazo (k) | Monto Contratado (l) | Plazo Pactado (m) | Tasa de Interés (n) | Comisiones y Costos Relacionados (o) | Tasa Efectiva (p) |
|---|----------------------|-------------------|---------------------|--------------------------------------|-------------------|
| 6. Obligaciones a Corto Plazo (Informativo) | 0.00 | 0.00 | 0.00 | 0.00 | 0.00 |
| A. Crédito 1 | | | | | |
| B. Crédito 2 | | | | | |
| C. Crédito XX | | | | | |

Bajo protesta de decir verdad declaramos que los Estados Financieros y sus Notas son razonablemente correctos y responsabilidad del emisor

C.P. Ma. Del Carmen Ponce de León y Grajales
Jefa Depto. Contabilidad

C.P. Adriana Rebeca Galindo Sánchez
Subdirectora General de Finanzas y Administración

C.P. Eugenio Mora Salgado
Director General

INSTITUTO DE SEGURIDAD Y SERVICIOS SOCIALES DE LOS TRABAJADORES AL SERVICIO DE LOS PODERES DEL ESTADO DE PUEBLA (ISSSTEP)

Informe Analítico de Obligaciones Diferentes de Financiamientos - LDF

Del 1 de Enero al 30 de Junio de 2018 (b)

(PESOS)

| Denominación de las Obligaciones Diferentes de Financiamiento (c) | Fecha del Contrato (d) | Fecha de inicio de operación del proyecto (e) | Fecha de vencimiento (f) | Monto de la inversión pactado (g) | Plazo pactado (h) | Monto promedio mensual del pago de la contraprestación (i) | Monto promedio mensual del pago de la contraprestación correspondiente al pago de inversión (j) | Monto pagado de la inversión al XX de XXXX de 20XX (k) | Monto pagado de la inversión actualizado al XX de XXXX de 20XX (l) | Saldo pendiente por pagar de la inversión al XX de XXXX de 20XX (m = g - l) |
|--|---------------------------|--|-----------------------------|--------------------------------------|----------------------|---|--|---|---|--|
| A. Asociaciones Público Privadas (APP's) (A=a+b+c+d) | | 0 | 0 | 0 | 0 | 0 | 0 | 0 | 0 | 0 |
| a) APP 1 | | | | | | | | | | 0 |
| b) APP 2 | | | | | | | | | | 0 |
| c) APP 3 | | | | | | | | | | 0 |
| d) APP XX | | | | | | | | | | 0 |
| B. Otros Instrumentos (B=a+b+c+d) | | 0 | 0 | 0 | 0 | 0 | 0 | 0 | 0 | 0 |
| a) Otro Instrumento 1 | | | | | | | | | | 0 |
| b) Otro Instrumento 2 | | | | | | | | | | 0 |
| c) Otro Instrumento 3 | | | | | | | | | | 0 |
| d) Otro Instrumento XX | | | | | | | | | | 0 |
| C. Total de Obligaciones Diferentes de Financiamiento (C=A+B) | | 0 | 0 | 0 | 0 | 0 | 0 | 0 | 0 | 0 |

NO APLICA

Ma. Del Carmen Ponce de León y Grajales

C.P. Ma. Del Carmen Ponce de León y Grajales
Jefa Depto. Contabilidad

C.P. Adriana Rebeca Galindo Sánchez

C.P. Adriana Rebeca Galindo Sánchez
Subdirectora General de Finanzas y Administración

C.P. Eugenio Morán

C.P. Eugenio Morán
Director General

| Concepto (c) | Estimado/ Aprobado (d) | Devengado | Recaudado/ Pagado |
|---|---------------------------|-------------------------|-------------------------|
| A. Ingresos Totales (A = A1+A2+A3) | 3,070,672,175.43 | 1,501,641,627.37 | 1,501,641,627.37 |
| A1. Ingresos de Libre Disposición | 3,070,672,175.43 | 1,501,641,627.37 | 1,501,641,627.37 |
| A2. Transferencias Federales Etiquetadas | | | |
| A3. Financiamiento Neto | 0.00 | 0.00 | 0.00 |
| B. Egresos Presupuestarios¹ (B = B1+B2) | 3,070,672,175.43 | 1,537,013,838.16 | 1,530,687,042.72 |
| B1. Gasto No Etiquetado (sin incluir Amortización de la Deuda Pública) | 3,070,672,175.43 | 1,537,013,838.16 | 1,530,687,042.72 |
| B2. Gasto Etiquetado (sin incluir Amortización de la Deuda Pública) | | | |
| C. Remanentes del Ejercicio Anterior (C = C1 + C2) | | 0.00 | 0.00 |
| C1. Remanentes de Ingresos de Libre Disposición aplicados en el periodo | | | |
| C2. Remanentes de Transferencias Federales Etiquetadas aplicados en el periodo | | | |
| I. Balance Presupuestario (I = A - B + C) | 0.00 | -35,372,210.79 | -29,045,415.35 |
| II. Balance Presupuestario sin Financiamiento Neto (II = I - A3) | 0.00 | -35,372,210.79 | -29,045,415.35 |
| III. Balance Presupuestario sin Financiamiento Neto y sin Remanentes del Ejercicio Anterior (III = II - C) | 0.00 | -35,372,210.79 | -29,045,415.35 |

| Concepto | Aprobado | Devengado | Pagado |
|--|----------|-----------------------|-----------------------|
| E. Intereses, Comisiones y Gastos de la Deuda (E = E1+E2) | 0 | 0 | 0 |
| E1. Intereses, Comisiones y Gastos de la Deuda con Gasto No Etiquetado | | | |
| E2. Intereses, Comisiones y Gastos de la Deuda con Gasto Etiquetado | | | |
| IV. Balance Primario (IV = III + E) | 0 | -35,372,210.79 | -29,045,415.35 |

| Concepto | Estimado/ Aprobado | Devengado | Recaudado/ Pagado |
|---|--------------------|-----------|----------------------|
| F. Financiamiento (F = F1 + F2) | 0 | 0 | 0 |
| F1. Financiamiento con Fuente de Pago de Ingresos de Libre Disposición | | | |
| F2. Financiamiento con Fuente de Pago de Transferencias Federales Etiquetadas | | | |
| G. Amortización de la Deuda (G = G1 + G2) | 0 | 0 | 0 |
| G1. Amortización de la Deuda Pública con Gasto No Etiquetado | | | |
| G2. Amortización de la Deuda Pública con Gasto Etiquetado | | | |
| A3. Financiamiento Neto (A3 = F - G) | 0 | 0 | 0 |

| Concepto | Estimado/ Aprobado | Devengado | Recaudado/ Pagado |
|--|-------------------------|-------------------------|-------------------------|
| A1. Ingresos de Libre Disposición | 3,070,672,175.43 | 1,501,641,627.37 | 1,501,641,627.37 |
| A3.1 Financiamiento Neto con Fuente de Pago de Ingresos de Libre Disposición (A3.1 = F1 - G1) | 0.00 | 0.00 | 0.00 |
| F1. Financiamiento con Fuente de Pago de Ingresos de Libre Disposición | 0.00 | 0.00 | 0.00 |
| G1. Amortización de la Deuda Pública con Gasto No Etiquetado | 0.00 | 0.00 | 0.00 |
| B1. Gasto No Etiquetado (sin incluir Amortización de la Deuda Pública) | 3,070,672,175.43 | 1,537,013,838.16 | 1,530,687,042.72 |
| C1. Remanentes de Ingresos de Libre Disposición aplicados en el periodo | | 0.00 | 0.00 |
| V. Balance Presupuestario de Recursos Disponibles (V = A1 + A3.1 - B1 + C1) | 0.00 | -35,372,210.79 | -29,045,415.35 |
| VI. Balance Presupuestario de Recursos Disponibles sin Financiamiento Neto (VI = V - A3.1) | 0.00 | -35,372,210.79 | -29,045,415.35 |

AN.

2

| Concepto | Estimado/ Aprobado | Devengado | Recaudado/ Pagado |
|---|--------------------|-----------|----------------------|
| A2. Transferencias Federales Etiquetadas | 0 | 0 | 0 |
| A3.2 Financiamiento Neto con Fuente de Pago de Transferencias Federales Etiquetadas (A3.2 = F2 - G2) | 0 | 0 | 0 |
| F2. Financiamiento con Fuente de Pago de Transferencias Federales Etiquetadas | 0 | 0 | 0 |
| G2. Amortización de la Deuda Pública con Gasto Etiquetado | 0 | 0 | 0 |
| B2. Gasto Etiquetado (sin incluir Amortización de la Deuda Pública) | 0 | 0 | 0 |
| C2. Remanentes de Transferencias Federales Etiquetadas aplicados en el periodo | | 0 | 0 |
| VII. Balance Presupuestario de Recursos Etiquetados (VII = A2 + A3.2 - B2 + C2) | 0 | 0 | 0 |
| VIII. Balance Presupuestario de Recursos Etiquetados sin Financiamiento Neto (VIII = VII - A3.2) | 0 | 0 | 0 |

Ma. Carmen Yuchiri

C.P. Ma. Del Carmen Ponce de León y
Grajales
Jefa Depto. Contabilidad

Adriana

C.P. Adriana/Rebeca Galindo Sánchez
Subdirectora General de Finanzas y
Administración

Eugenio Mora

C.P. Eugenio Mora Salgado
Director General



INSTITUTO DE SEGURIDAD Y SERVICIOS SOCIALES DE LOS TRABAJADORES AL SERVICIO DE LOS PODERES DEL ESTADO DE PUEBLA (ISSSTEP)

Estado Analítico de Ingresos Detallado - LDF

Del 1 de Enero al 30 de Junio de 2018 (b)

(PESOS)



| Concepto (c) | Ingreso | | | | | Diferencia (e) |
|---|-------------------------|--------------------------------|-------------------------|-------------------------|-------------------------|--------------------------|
| | Estimado (d) | Ampliaciones/ (Reducciones) | Modificado | Devengado | Recaudado | |
| Ingresos de Libre Disposición | | | | | | |
| A. Impuestos | | | 0.00 | | | 0.00 |
| B. Cuotas y Aportaciones de Seguridad Social | 3,049,400,783.43 | 19,806,172.59 | 3,069,206,956.02 | 1,466,602,031.28 | 1,466,602,031.28 | -1,582,798,752.15 |
| C. Contribuciones de Mejoras | | | 0.00 | | | 0.00 |
| D. Derechos | | | 0.00 | | | 0.00 |
| E. Productos | 8,675,724.00 | 9,339,234.93 | 18,014,958.93 | 19,561,113.53 | 19,561,113.53 | 10,885,389.53 |
| F. Aprovechamientos | 86,844.00 | 34,281,765.72 | 34,368,609.72 | 419,015.55 | 419,015.55 | 332,171.55 |
| G. Ingresos por Ventas de Bienes y Servicios | 7,012,824.00 | 113,828.25 | 7,126,652.25 | 2,850,606.37 | 2,850,606.37 | -4,162,217.63 |
| H. Participaciones | 0.00 | 0.00 | 0.00 | 0.00 | 0.00 | 0.00 |
| (H=h1+h2+h3+h4+h5+h6+h7+h8+h9+h10+h11) | | | | | | |
| h1) Fondo General de Participaciones | | | 0.00 | | | 0.00 |
| h2) Fondo de Fomento Municipal | | | 0.00 | | | 0.00 |
| h3) Fondo de Fiscalización y Recaudación | | | 0.00 | | | 0.00 |
| h4) Fondo de Compensación | | | 0.00 | | | 0.00 |
| h5) Fondo de Extracción de Hidrocarburos | | | 0.00 | | | 0.00 |
| h6) Impuesto Especial Sobre Producción y Servicios | | | 0.00 | | | 0.00 |
| h7) 0.136% de la Recaudación Federal Participable | | | 0.00 | | | 0.00 |
| h8) 3.17% Sobre Extracción de Petróleo | | | 0.00 | | | 0.00 |
| h9) Gasolinas y Diésel | | | 0.00 | | | 0.00 |
| h10) Fondo del Impuesto Sobre la Renta | | | 0.00 | | | 0.00 |
| h11) Fondo de Estabilización de los Ingresos de las Entidades Federativas | | | 0.00 | | | 0.00 |
| I. Incentivos Derivados de la Colaboración Fiscal (I=i1+i2+i3+i4+i5) | 0.00 | 0.00 | 0.00 | 0.00 | 0.00 | 0.00 |
| i1) Tenencia o Uso de Vehículos | | | 0.00 | | | 0.00 |
| i2) Fondo de Compensación ISAN | | | 0.00 | | | 0.00 |
| i3) Impuesto Sobre Automóviles Nuevos | | | 0.00 | | | 0.00 |
| i4) Fondo de Compensación de Repecos-Intermedios | | | 0.00 | | | 0.00 |
| i5) Otros Incentivos Económicos | | | 0.00 | | | 0.00 |
| J. Transferencias | | | 0.00 | | | 0.00 |
| K. Convenios | 5,496,000.00 | 8,000,000.00 | 13,496,000.00 | 12,208,860.64 | 12,208,860.64 | 6,712,860.64 |
| k1) Otros Convenios y Subsidios | 5,496,000.00 | 8,000,000.00 | 13,496,000.00 | 12,208,860.64 | 12,208,860.64 | 6,712,860.64 |
| L. Otros Ingresos de Libre Disposición (L=l1+l2) | 0 | 0 | 0 | 0 | 0 | 0 |
| l1) Participaciones en Ingresos Locales | | | 0 | | | 0 |
| l2) Otros Ingresos de Libre Disposición | | | 0 | | | 0 |
| I. Total de Ingresos de Libre Disposición (I=A+B+C+D+E+F+G+H+I+J+K+L) | 3,070,672,175.43 | 71,541,001.49 | 3,142,213,176.92 | 1,501,641,627.37 | 1,501,641,627.37 | -1,569,030,548.06 |
| Ingresos Excedentes de Ingresos de Libre Disposición | | | | | | |
| Transferencias Federales Etiquetadas | | | | | | |
| A. Aportaciones (A=a1+a2+a3+a4+a5+a6+a7+a8) | 0 | 0 | 0 | 0 | 0 | 0 |
| a1) Fondo de Aportaciones para la Nómina Educativa y Gasto Operativo | | | 0 | | | 0 |
| a2) Fondo de Aportaciones para los Servicios de Salud | | | 0 | | | 0 |
| a3) Fondo de Aportaciones para la Infraestructura Social | | | 0 | | | 0 |
| a4) Fondo de Aportaciones para el Fortalecimiento de los Municipios y de las Demarcaciones Territoriales del Distrito Federal | | | 0 | | | 0 |
| a5) Fondo de Aportaciones Múltiples | | | 0 | | | 0 |
| a6) Fondo de Aportaciones para la Educación Tecnológica y de Adultos | | | 0 | | | 0 |
| a7) Fondo de Aportaciones para la Seguridad Pública de los Estados y del Distrito Federal | | | 0 | | | 0 |
| a8) Fondo de Aportaciones para el Fortalecimiento de las Entidades Federativas | | | 0 | | | 0 |
| B. Convenios (B=b1+b2+b3+b4) | 0 | 0 | 0 | 0 | 0 | 0 |
| b1) Convenios de Protección Social en Salud | | | 0 | | | 0 |
| b2) Convenios de Descentralización | | | 0 | | | 0 |
| b3) Convenios de Reasignación | | | 0 | | | 0 |
| b4) Otros Convenios y Subsidios | | | 0 | | | 0 |
| C. Fondos Distintos de Aportaciones (C=c1+c2) | 0 | 0 | 0 | 0 | 0 | 0 |
| c1) Fondo para Entidades Federativas y Municipios Productores de Hidrocarburos | | | 0 | | | 0 |
| c2) Fondo Minero | | | 0 | | | 0 |
| D. Transferencias, Subsidios y Subvenciones, y Pensiones y Jubilaciones | | | 0 | | | 0 |
| E. Otras Transferencias Federales Etiquetadas | | | 0 | | | 0 |
| II. Total de Transferencias Federales Etiquetadas (II = A + B + C + D + E) | 0 | 0 | 0 | 0 | 0 | 0 |
| III. Ingresos Derivados de Financiamientos (III = A) | 0 | 0 | 0 | 0 | 0 | 0 |

RA-

Z



INSTITUTO DE SEGURIDAD Y SERVICIOS SOCIALES DE LOS TRABAJADORES AL SERVICIO DE LOS PODERES DEL ESTADO DE PUEBLA (ISSSTEP)
Estado Analítico de Ingresos Detallado - LDF
Del 1 de Enero al 30 de Junio de 2018 (b)
(PESOS)



| Concepto (c) | Ingreso | | | | | Diferencia (e) |
|---|------------------|--------------------------------|------------------|------------------|------------------|-------------------|
| | Estimado (d) | Ampliaciones/ (Reducciones) | Modificado | Devengado | Recaudado | |
| A. Ingresos Derivados de Financiamientos | | | 0 | | | 0 |
| IV. Total de Ingresos (IV = I + II + III) | 3,070,672,175.43 | 71,541,001.49 | 3,142,213,176.92 | 1,501,641,627.37 | 1,501,641,627.37 | -1,569,030,548.06 |
| Datos Informativos | | | | | | |
| 1. Ingresos Derivados de Financiamientos con Fuente de Pago de Ingresos de Libre Disposición | | | 0 | | | 0 |
| 2. Ingresos Derivados de Financiamientos con Fuente de Pago de Transferencias Federales Etiquetadas | | | 0 | | | 0 |
| 3. Ingresos Derivados de Financiamientos (3 = 1 + 2) | 0 | 0 | 0 | 0 | 0 | 0 |

Ma. Carmen Ponce de León y Grajales

C.P. Ma. Del Carmen Ponce de León y Grajales
Jefa Depto. Contabilidad

Adriana Rebeca Galindo Sánchez

C.P. Adriana Rebeca Galindo Sánchez
Subdirectora General de Finanzas y Administración

Eugenio Mora Salgado

C.P. Eugenio Mora Salgado
Director General

| INSTITUTO DE SEGURIDAD Y SERVICIOS SOCIALES DE LOS TRABAJADORES AL SERVICIO DE LOS PODERES DEL ESTADO DE PUEBLA (ISSSTEP) Estado Analítico del Ejercicio del Presupuesto de Egresos Detallado - LDF Clasificación por Objeto del Gasto (Capítulo y Concepto) Del 1 de Enero al 30 de Junio de 2018 (b) (PESOS) | | | | | | |
|--|-------------------------|--------------------------------|-------------------------|-------------------------|-------------------------|-------------------------|
| Concepto (a) | Egresos | | | | | Subejercicio (e) |
| | Aprobado (d) | Ampliaciones/ (Reducciones) | Modificado | Devengado | Pagado | |
| I. Gasto No Etiquetado (I=A+B+C+D+E+F+G+H+I) | 3,070,672,175.43 | 71,541,001.49 | 3,142,213,176.92 | 1,537,013,838.16 | 1,530,687,042.72 | 1,605,199,338.76 |
| A. Servicios Personales (A=a1+a2+a3+a4+a5+a6+a7) | 753,686,874.45 | 60,000.00 | 753,746,874.45 | 327,837,054.43 | 327,828,179.89 | 425,909,820.02 |
| a1) Remuneraciones al Personal de Carácter Permanente | 231,017,580.00 | 81,846.81 | 231,099,426.81 | 103,250,248.26 | 103,250,248.26 | 127,849,178.55 |
| a2) Remuneraciones al Personal de Carácter Transitorio | 85,338,180.00 | 836,291.69 | 86,174,471.69 | 49,108,787.87 | 49,108,787.87 | 37,065,683.82 |
| a3) Remuneraciones Adicionales y Especiales | 69,558,792.00 | 34,142.42 | 69,592,934.42 | 13,312,981.70 | 13,312,981.70 | 56,279,952.72 |
| a4) Seguridad Social | 85,528,999.00 | 70,546.64 | 85,599,545.64 | 38,004,825.55 | 38,004,825.55 | 47,594,720.09 |
| a5) Otras Prestaciones Sociales y Económicas | 251,595,612.74 | -962,827.56 | 250,632,985.18 | 110,905,482.44 | 110,896,607.90 | 139,727,502.74 |
| a6) Previsiones | | | 0.00 | | | 0.00 |
| a7) Pago de Estímulos a Servidores Públicos | 30,647,510.71 | 0.00 | 30,647,510.71 | 13,254,728.61 | 13,254,728.61 | 17,392,782.10 |
| B. Materiales y Suministros (B=b1+b2+b3+b4+b5+b6+b7+b8+b9) | 128,016,705.46 | -39,079,282.75 | 88,937,422.71 | 30,323,866.84 | 30,273,597.72 | 58,613,555.87 |
| b1) Materiales de Administración, Emisión de Documentos y Artículos Oficiales | 11,781,000.00 | 778,734.38 | 12,559,734.38 | 2,141,371.53 | 2,141,371.53 | 10,418,362.85 |
| b2) Alimentos y Utensilios | 10,400,000.00 | -30,733.81 | 10,369,266.19 | 5,588,161.95 | 5,588,161.95 | 4,781,106.24 |
| b3) Materias Primas y Materiales de Producción y Comercialización | | 0.00 | 0.00 | | | 0.00 |
| b4) Materiales y Artículos de Construcción y de Reparación | 7,320,000.00 | -273,513.47 | 7,046,486.53 | 175,216.72 | 175,216.72 | 6,871,269.81 |
| b5) Productos Químicos, Farmacéuticos y de Laboratorio | 85,122,499.46 | -43,994,462.50 | 41,128,036.96 | 15,503,946.77 | 15,453,677.65 | 25,624,089.79 |
| b6) Combustibles, Lubricantes y Aditivos | 1,443,206.00 | 48,246.49 | 1,491,452.49 | 348,080.81 | 348,080.81 | 1,143,371.68 |
| b7) Vestuario, Blancos, Prendas de Protección y Artículos Deportivos | 7,050,000.00 | 3,776,654.04 | 10,826,654.04 | 5,514,759.78 | 5,514,759.78 | 5,311,894.26 |
| b8) Materiales y Suministros Para Seguridad | | 0.00 | 0.00 | | | 0.00 |
| b9) Herramientas, Refacciones y Accesorios Menores | 4,900,000.00 | 615,790.52 | 5,515,790.52 | 1,052,329.28 | 1,052,329.28 | 4,463,461.24 |
| C. Servicios Generales (C=c1+c2+c3+c4+c5+c6+c7+c8+c9) | 623,644,421.77 | 99,882,874.39 | 723,527,296.16 | 416,232,572.92 | 409,964,921.14 | 307,294,723.24 |
| c1) Servicios Básicos | 13,630,000.00 | 8,210.90 | 13,638,210.90 | 5,733,149.40 | 5,733,149.40 | 7,905,061.50 |
| c2) Servicios de Arrendamiento | 7,700,000.00 | 786,955.75 | 8,486,955.75 | 4,176,340.04 | 3,558,453.98 | 4,310,615.71 |
| c3) Servicios Profesionales, Científicos, Técnicos y Otros Servicios | 451,665,526.77 | 88,386,512.16 | 540,052,038.93 | 337,535,482.49 | 331,899,662.13 | 202,516,556.44 |
| c4) Servicios Financieros, Bancarios y Comerciales | 12,570,000.00 | 2,018,470.13 | 14,588,470.13 | 3,740,740.98 | 3,740,740.98 | 10,847,729.15 |
| c5) Servicios de Instalación, Reparación, Mantenimiento y Conservación | 108,550,000.00 | 5,311,839.84 | 113,861,839.84 | 49,319,757.61 | 49,306,227.66 | 64,542,082.23 |
| c6) Servicios de Comunicación Social y Publicidad | 970,000.00 | 35,000.00 | 1,005,000.00 | 0.00 | 0.00 | 935,000.00 |
| c7) Servicios de Traslado y Viáticos | 3,520,000.00 | 61,435.57 | 3,581,435.57 | 1,542,388.57 | 1,542,388.57 | 1,916,175.86 |
| c8) Servicios Oficiales | 2,840,000.00 | -64,943.99 | 2,775,056.01 | 243,913.90 | 243,913.90 | 2,531,142.11 |
| c9) Otros Servicios Generales | 22,198,895.00 | 3,532,265.17 | 25,731,160.17 | 13,940,799.93 | 13,940,384.52 | 11,790,360.24 |
| D. Transferencias, Asignaciones, Subsidios y Otras Ayudas (D=d1+d2+d3+d4+d5+d6+d7+d8+d9) | 1,550,952,804.75 | 6,777,364.64 | 1,557,730,169.39 | 762,375,321.81 | 762,375,321.81 | 795,354,847.58 |
| d1) Transferencias Internas y Asignaciones al Sector Público | | | 0.00 | | | 0.00 |
| d2) Transferencias al Resto del Sector Público | | | 0.00 | | | 0.00 |
| d3) Subsidios y Subvenciones | | | 0.00 | | | 0.00 |
| d4) Ayudas Sociales | | | 0.00 | | | 0.00 |
| d5) Pensiones y Jubilaciones | 1,404,380,638.25 | 0.00 | 1,404,380,638.25 | 762,375,321.81 | 762,375,321.81 | 642,005,316.44 |
| d6) Transferencias a Fideicomisos, Mandatos y Otros Análogos | 146,572,166.50 | 6,777,364.64 | 153,349,531.14 | 0.00 | 0.00 | 153,349,531.14 |
| d7) Transferencias a la Seguridad Social | | | 0.00 | | | 0.00 |
| d8) Donativos | | | 0.00 | | | 0.00 |
| d9) Transferencias al Exterior | | | 0.00 | | | 0.00 |
| E. Bienes Muebles, Inmuebles e Intangibles (E=e1+e2+e3+e4+e5+e6+e7+e8+e9) | 10,396,284.00 | 3,874,405.02 | 14,270,689.02 | 245,022.16 | 245,022.16 | 14,025,666.86 |
| e1) Mobiliario y Equipo de Administración | 6,000,000.00 | 3,817,685.02 | 9,817,685.02 | 188,305.12 | 188,305.12 | 9,629,379.90 |
| e2) Mobiliario y Equipo Educativo y Recreativo | | | 0.00 | | | 0.00 |
| e3) Equipo e Instrumental Médico y de Laboratorio | 0.00 | 37,000.00 | 37,000.00 | 36,997.04 | 36,997.04 | 2.96 |
| e4) Vehículos y Equipo de Transporte | | | 0.00 | | | 0.00 |
| e5) Equipo de Defensa y Seguridad | | | 0.00 | | | 0.00 |
| e6) Maquinaria, Otros Equipos y Herramientas | 2,907,284.00 | 19,720.00 | 2,927,004.00 | 19,720.00 | 19,720.00 | 2,907,284.00 |
| e7) Activos Biológicos | | | 0.00 | | | 0.00 |
| e8) Bienes Inmuebles | | | 0.00 | | | 0.00 |
| e9) Activos Intangibles | 1,489,000.00 | 0.00 | 1,489,000.00 | 0.00 | 0.00 | 1,489,000.00 |
| F. Inversión Pública (F=f1+f2+f3) | 3,975,085.00 | 0.00 | 3,975,085.00 | 0.00 | 0.00 | 3,975,085.00 |
| f1) Obra Pública en Bienes de Dominio Público | 3,975,085.00 | 0.00 | 3,975,085.00 | 0.00 | 0.00 | 3,975,085.00 |
| f2) Obra Pública en Bienes Propios | | | 0.00 | | | 0.00 |
| f3) Proyectos Productivos y Acciones de Fomento | | | 0.00 | | | 0.00 |
| G. Inversiones Financieras y Otras Provisiones (G=g1+g2+g3+g4+g5+g6+g7) | 0.00 | 25,640.19 | 25,640.19 | 0.00 | 0.00 | 25,640.19 |
| g1) Inversiones Para el Fomento de Actividades Productivas | | | 0.00 | | | 0.00 |
| g2) Acciones y Participaciones de Capital | | | 0.00 | | | 0.00 |
| g3) Compra de Títulos y Valores | | | 0.00 | | | 0.00 |
| g4) Concesión de Préstamos | | | 0.00 | | | 0.00 |
| g5) Inversiones en Fideicomisos, Mandatos y Otros Análogos | | | 0.00 | | | 0.00 |
| g6) Fideicomiso de Desastres Naturales (Informativo) | | | 0.00 | | | 0.00 |
| g7) Otras Inversiones Financieras | | | 0.00 | | | 0.00 |
| H. Participaciones y Aportaciones (H=h1+h2+h3) | 0.00 | 25,640.19 | 25,640.19 | 0.00 | 0.00 | 25,640.19 |
| h1) Participaciones | 0.00 | 0.00 | 0.00 | 0.00 | 0.00 | 0.00 |
| h2) Aportaciones | | | 0.00 | | | 0.00 |
| h3) Convenios | | | 0.00 | | | 0.00 |
| I. Deuda Pública (I=i1+i2+i3+i4+i5+i6+i7) | 0.00 | 0.00 | 0.00 | 0.00 | 0.00 | 0.00 |
| i1) Amortización de la Deuda Pública | | | 0.00 | | | 0.00 |
| i2) Intereses de la Deuda Pública | | | 0.00 | | | 0.00 |
| i3) Comisiones de la Deuda Pública | | | 0.00 | | | 0.00 |
| i4) Gastos de la Deuda Pública | | | 0.00 | | | 0.00 |
| i5) Costo por Coberturas | | | 0.00 | | | 0.00 |
| i6) Apoyos Financieros | | | 0.00 | | | 0.00 |
| i7) Adeudos de Ejercicios Fiscales Anteriores (ADEFAS) | | | 0.00 | | | 0.00 |

RS

8

| Concepto (c) | Egresos | | | | | Subejercicio (e) |
|---|-------------------------|--------------------------------|-------------------------|-------------------------|-------------------------|-------------------------|
| | Aprobado (d) | Ampliaciones/ (Reducciones) | Modificado | Devengado | Pagado | |
| II. Gasto Etiquetado (II=A+B+C+D+E+F+G+H+I) | 0.00 | 0.00 | 0.00 | 0.00 | 0.00 | 0.00 |
| A. Servicios Personales (A=a1+a2+a3+a4+a5+a6+a7) | 0.00 | 0.00 | 0.00 | 0.00 | 0.00 | 0.00 |
| a1) Remuneraciones al Personal de Caracter Permanente | 0.00 | 0.00 | 0.00 | 0.00 | 0.00 | 0.00 |
| a2) Remuneraciones al Personal de Caracter Transitorio | 0.00 | 0.00 | 0.00 | 0.00 | 0.00 | 0.00 |
| a3) Remuneraciones Adicionales y Especiales | 0.00 | 0.00 | 0.00 | 0.00 | 0.00 | 0.00 |
| a4) Seguridad Social | 0.00 | 0.00 | 0.00 | 0.00 | 0.00 | 0.00 |
| a5) Otras Prestaciones Sociales y Económicas | 0.00 | 0.00 | 0.00 | 0.00 | 0.00 | 0.00 |
| a6) Previsiones | 0.00 | 0.00 | 0.00 | 0.00 | 0.00 | 0.00 |
| a7) Pago de Estimulos a Servidores Públicos | 0.00 | 0.00 | 0.00 | 0.00 | 0.00 | 0.00 |
| B. Materiales y Suministros (B=b1+b2+b3+b4+b5+b6+b7+b8+b9) | 0.00 | 0.00 | 0.00 | 0.00 | 0.00 | 0.00 |
| b1) Materiales de Administración, Emisión de Documentos y Artículos Oficiales | 0.00 | 0.00 | 0.00 | 0.00 | 0.00 | 0.00 |
| b2) Alimentos y Utensilios | 0.00 | 0.00 | 0.00 | 0.00 | 0.00 | 0.00 |
| b3) Materias Primas y Materiales de Producción y Comercialización | 0.00 | 0.00 | 0.00 | 0.00 | 0.00 | 0.00 |
| b4) Materiales y Artículos de Construcción y de Reparación | 0.00 | 0.00 | 0.00 | 0.00 | 0.00 | 0.00 |
| b5) Productos Químicos, Farmacéuticos y de Laboratorio | 0.00 | 0.00 | 0.00 | 0.00 | 0.00 | 0.00 |
| b6) Combustibles, Lubricantes y Aditivos | 0.00 | 0.00 | 0.00 | 0.00 | 0.00 | 0.00 |
| b7) Vestuario, Blancos, Prendas de Protección y Artículos Deportivos | 0.00 | 0.00 | 0.00 | 0.00 | 0.00 | 0.00 |
| b8) Materiales y Suministros Para Seguridad | 0.00 | 0.00 | 0.00 | 0.00 | 0.00 | 0.00 |
| b9) Herramientas, Refacciones y Accesorios Menores | 0.00 | 0.00 | 0.00 | 0.00 | 0.00 | 0.00 |
| C. Servicios Generales (C=c1+c2+c3+c4+c5+c6+c7+c8+c9) | 0.00 | 0.00 | 0.00 | 0.00 | 0.00 | 0.00 |
| c1) Servicios Básicos | 0.00 | 0.00 | 0.00 | 0.00 | 0.00 | 0.00 |
| c2) Servicios de Arrendamiento | 0.00 | 0.00 | 0.00 | 0.00 | 0.00 | 0.00 |
| c3) Servicios Profesionales, Científicos, Técnicos y Otros Servicios | 0.00 | 0.00 | 0.00 | 0.00 | 0.00 | 0.00 |
| c4) Servicios Financieros, Bancarios y Comerciales | 0.00 | 0.00 | 0.00 | 0.00 | 0.00 | 0.00 |
| c5) Servicios de Instalación, Reparación, Mantenimiento y Conservación | 0.00 | 0.00 | 0.00 | 0.00 | 0.00 | 0.00 |
| c6) Servicios de Comunicación Social y Publicidad | 0.00 | 0.00 | 0.00 | 0.00 | 0.00 | 0.00 |
| c7) Servicios de Traslado y Viáticos | 0.00 | 0.00 | 0.00 | 0.00 | 0.00 | 0.00 |
| c8) Servicios Oficiales | 0.00 | 0.00 | 0.00 | 0.00 | 0.00 | 0.00 |
| c9) Otros Servicios Generales | 0.00 | 0.00 | 0.00 | 0.00 | 0.00 | 0.00 |
| D. Transferencias, Asignaciones, Subsidios y Otras Ayudas (D=d1+d2+d3+d4+d5+d6+d7+d8+d9) | 0.00 | 0.00 | 0.00 | 0.00 | 0.00 | 0.00 |
| d1) Transferencias Internas y Asignaciones al Sector Público | 0.00 | 0.00 | 0.00 | 0.00 | 0.00 | 0.00 |
| d2) Transferencias al Resto del Sector Público | 0.00 | 0.00 | 0.00 | 0.00 | 0.00 | 0.00 |
| d3) Subsidios y Subvenciones | 0.00 | 0.00 | 0.00 | 0.00 | 0.00 | 0.00 |
| d4) Ayudas Sociales | 0.00 | 0.00 | 0.00 | 0.00 | 0.00 | 0.00 |
| d5) Pensiones y Jubilaciones | 0.00 | 0.00 | 0.00 | 0.00 | 0.00 | 0.00 |
| d6) Transferencias a Fideicomisos, Mandatos y Otros Análogos | 0.00 | 0.00 | 0.00 | 0.00 | 0.00 | 0.00 |
| d7) Transferencias a la Seguridad Social | 0.00 | 0.00 | 0.00 | 0.00 | 0.00 | 0.00 |
| d8) Donativos | 0.00 | 0.00 | 0.00 | 0.00 | 0.00 | 0.00 |
| d9) Transferencias al Exterior | 0.00 | 0.00 | 0.00 | 0.00 | 0.00 | 0.00 |
| E. Bienes Muebles, Inmuebles e Intangibles (E=e1+e2+e3+e4+e5+e6+e7+e8+e9) | 0.00 | 0.00 | 0.00 | 0.00 | 0.00 | 0.00 |
| e1) Mobiliario y Equipo de Administración | 0.00 | 0.00 | 0.00 | 0.00 | 0.00 | 0.00 |
| e2) Mobiliario y Equipo Educativo y Recreativo | 0.00 | 0.00 | 0.00 | 0.00 | 0.00 | 0.00 |
| e3) Equipo e Instrumental Médico y de Laboratorio | 0.00 | 0.00 | 0.00 | 0.00 | 0.00 | 0.00 |
| e4) Vehículos y Equipo de Transporte | 0.00 | 0.00 | 0.00 | 0.00 | 0.00 | 0.00 |
| e5) Equipo de Defensa y Seguridad | 0.00 | 0.00 | 0.00 | 0.00 | 0.00 | 0.00 |
| e6) Maquinaria, Otros Equipos y Herramientas | 0.00 | 0.00 | 0.00 | 0.00 | 0.00 | 0.00 |
| e7) Activos Biológicos | 0.00 | 0.00 | 0.00 | 0.00 | 0.00 | 0.00 |
| e8) Bienes Inmuebles | 0.00 | 0.00 | 0.00 | 0.00 | 0.00 | 0.00 |
| e9) Activos Intangibles | 0.00 | 0.00 | 0.00 | 0.00 | 0.00 | 0.00 |
| F. Inversión Pública (F=f1+f2+f3) | 0.00 | 0.00 | 0.00 | 0.00 | 0.00 | 0.00 |
| f1) Obra Pública en Bienes de Dominio Público | 0.00 | 0.00 | 0.00 | 0.00 | 0.00 | 0.00 |
| f2) Obra Pública en Bienes Propios | 0.00 | 0.00 | 0.00 | 0.00 | 0.00 | 0.00 |
| f3) Proyectos Productivos y Acciones de Fomento | 0.00 | 0.00 | 0.00 | 0.00 | 0.00 | 0.00 |
| G. Inversiones Financieras y Otras Provisiones (G=g1+g2+g3+g4+g5+g6+g7) | 0.00 | 0.00 | 0.00 | 0.00 | 0.00 | 0.00 |
| g1) Inversiones Para el Fomento de Actividades Productivas | 0.00 | 0.00 | 0.00 | 0.00 | 0.00 | 0.00 |
| g2) Acciones y Participaciones de Capital | 0.00 | 0.00 | 0.00 | 0.00 | 0.00 | 0.00 |
| g3) Compra de Títulos y Valores | 0.00 | 0.00 | 0.00 | 0.00 | 0.00 | 0.00 |
| g4) Concesión de Préstamos | 0.00 | 0.00 | 0.00 | 0.00 | 0.00 | 0.00 |
| g5) Inversiones en Fideicomisos, Mandatos y Otros Análogos | 0.00 | 0.00 | 0.00 | 0.00 | 0.00 | 0.00 |
| Fideicomiso de Desastres Naturales (Informativo) | 0.00 | 0.00 | 0.00 | 0.00 | 0.00 | 0.00 |
| g6) Otras Inversiones Financieras | 0.00 | 0.00 | 0.00 | 0.00 | 0.00 | 0.00 |
| g7) Provisiones para Contingencias y Otras Erogaciones Especiales | 0.00 | 0.00 | 0.00 | 0.00 | 0.00 | 0.00 |
| H. Participaciones y Aportaciones (H=h1+h2+h3) | 0.00 | 0.00 | 0.00 | 0.00 | 0.00 | 0.00 |
| h1) Participaciones | 0.00 | 0.00 | 0.00 | 0.00 | 0.00 | 0.00 |
| h2) Aportaciones | 0.00 | 0.00 | 0.00 | 0.00 | 0.00 | 0.00 |
| h3) Convenios | 0.00 | 0.00 | 0.00 | 0.00 | 0.00 | 0.00 |
| I. Deuda Pública (I=i1+i2+i3+i4+i5+i6+i7) | 0.00 | 0.00 | 0.00 | 0.00 | 0.00 | 0.00 |
| i1) Amortización de la Deuda Pública | 0.00 | 0.00 | 0.00 | 0.00 | 0.00 | 0.00 |
| i2) Intereses de la Deuda Pública | 0.00 | 0.00 | 0.00 | 0.00 | 0.00 | 0.00 |
| i3) Comisiones de la Deuda Pública | 0.00 | 0.00 | 0.00 | 0.00 | 0.00 | 0.00 |
| i4) Gastos de la Deuda Pública | 0.00 | 0.00 | 0.00 | 0.00 | 0.00 | 0.00 |
| i5) Costo por Coberturas | 0.00 | 0.00 | 0.00 | 0.00 | 0.00 | 0.00 |
| i6) Apoyos Financieros | 0.00 | 0.00 | 0.00 | 0.00 | 0.00 | 0.00 |
| i7) Adeudos de Ejercicios Fiscales Anteriores (ADEFAS) | 0.00 | 0.00 | 0.00 | 0.00 | 0.00 | 0.00 |
| III. Total de Egresos (III = I + II) | 3,070,672,175.43 | 71,541,001.49 | 3,142,213,176.92 | 1,537,013,838.16 | 1,530,667,042.72 | 1,605,199,338.76 |

Ma. Del Carmen Ponce de León y Grajales

C.P. Ma. Del Carmen Ponce de León y Grajales
 Jefa Depto. Contabilidad


C.P. Adriana Rebeca Galindo Sánchez


C.P. Adriana Rebeca Galindo Sánchez
 Subdirectora General de Finanzas y Administración


C.P. Eugenio Mora Salgado

C.P. Eugenio Mora Salgado
 Director General

| Concepto (c) | Egresos | | | | | Subejercicio (e) |
|--|-------------------------|--------------------------------|-------------------------|-------------------------|-------------------------|-------------------------|
| | Aprobado (d) | Ampliaciones/ (Reducciones) | Modificado | Devengado | Pagado | |
| I. Gasto No Etiquetado (I=A+B+C+D+E+F+G+H) | 3,070,672,175.43 | 71,541,001.49 | 3,142,213,176.92 | 1,537,013,838.16 | 1,530,687,042.72 | 1,605,199,338.76 |
| DIRECCION GENERAL | 6,028,965.74 | 111,083.81 | 6,140,049.55 | 2,536,252.69 | 2,536,252.69 | 3,603,796.86 |
| SUBDIRECCION GENERAL DE SERVICIOS MEDICOS | 1,142,038,614.23 | 140,980,981.68 | 1,283,019,595.91 | 662,754,060.40 | 656,436,139.50 | 620,265,535.51 |
| SUBDIRECCION GENERAL DE PRESTACIONES ECONOMICAS Y SOCIALES | 1,612,199,861.46 | 12,008,293.80 | 1,624,208,155.26 | 789,702,105.44 | 789,702,105.44 | 834,506,049.82 |
| SUBDIRECCION GENERAL DE FINANZAS Y ADMINISTRACION | 273,855,804.00 | -82,080,541.77 | 191,775,262.23 | 72,619,307.72 | 72,610,433.18 | 119,155,954.51 |
| COORDINACION GENERAL DE LA UNIDAD MEDICA DE DESARROLLO ESTRATEGICA | 30,323,730.00 | 810,100.02 | 31,133,830.02 | 6,953,111.83 | 6,953,111.83 | 24,180,718.19 |
| UNIDAD DE ASUNTOS JURIDICOS | 6,225,200.00 | -288,916.05 | 5,936,283.95 | 2,449,000.08 | 2,449,000.08 | 3,487,283.87 |
| | | | | | | 0.00 |
| | | | | | | 0.00 |
| II. Gasto Etiquetado (II=A+B+C+D+E+F+G+H) | 0.00 | 0.00 | 0.00 | 0.00 | 0.00 | 0.00 |
| | | | | | | 0.00 |
| | | | | | | 0.00 |
| | | | | | | 0.00 |
| | | | | | | 0.00 |
| | | | | | | 0.00 |
| | | | | | | 0.00 |
| | | | | | | 0.00 |
| | | | | | | 0.00 |
| | | | | | | 0.00 |
| III. Total de Egresos (III = I + II) | 3,070,672,175.43 | 71,541,001.49 | 3,142,213,176.92 | 1,537,013,838.16 | 1,530,687,042.72 | 1,605,199,338.76 |


C.P. Ma. Del Carmen Ponce de León y Grajales
 Jefa Depto. Contabilidad


C.P. Adriana Rebeca Galindo Sánchez
 Subdirectora General de Finanzas y Administración


C.P. Eugenio Mota Salgado
 Director General

INSTITUTO DE SEGURIDAD Y SERVICIOS SOCIALES DE LOS TRABAJADORES AL SERVICIO DE LOS PODERES DEL ESTADO DE PUEBLA (ISSSTEP)
Estado Analítico del Ejercicio del Presupuesto de Egresos Detallado - LDF
Clasificación Funcional (Finalidad y Función)
Del 1 de Enero al 30 de Junio de 2018 (b)
(PESÓS)



GOBIERNO DE PUEBLA



| Concepto (c) | Egresos | | | | | Subejercicio (e) |
|---|-------------------------|--------------------------------|-------------------------|-------------------------|-------------------------|-------------------------|
| | Aprobado (d) | Ampliaciones/ (Reducciones) | Modificado | Devengado | Pagado | |
| I. Gasto No Etiquetado (I=A+B+C+D) | 3,070,672,175.43 | 71,541,001.49 | 3,142,213,176.92 | 1,537,013,838.16 | 1,530,687,042.72 | 1,605,199,338.76 |
| A. Gobierno (A=a1+a2+a3+a4+a5+a6+a7+a8) | 0.00 | 0.00 | 0.00 | 0.00 | 0.00 | 0.00 |
| a1) Legislación | | | 0.00 | 0.00 | 0.00 | 0.00 |
| a2) Justicia | | | 0.00 | 0.00 | 0.00 | 0.00 |
| a3) Coordinación de la Política de Gobierno | | | 0.00 | 0.00 | 0.00 | 0.00 |
| a4) Relaciones Exteriores | | | 0.00 | 0.00 | 0.00 | 0.00 |
| a5) Asuntos Financieros y Hacendarios | | | 0.00 | 0.00 | 0.00 | 0.00 |
| a6) Seguridad Nacional | | | 0.00 | 0.00 | 0.00 | 0.00 |
| a7) Asuntos de Orden Público y de Seguridad Interior | | | 0.00 | 0.00 | 0.00 | 0.00 |
| a8) Otros Servicios Generales | | | 0.00 | 0.00 | 0.00 | 0.00 |
| B. Desarrollo Social (B=b1+b2+b3+b4+b5+b6+b7) | 3,070,672,175.43 | 71,541,001.49 | 3,142,213,176.92 | 1,537,013,838.16 | 1,530,687,042.72 | 1,605,199,338.76 |
| b1) Protección Ambiental | | | 0.00 | 0.00 | 0.00 | 0.00 |
| b2) Vivienda y Servicios a la Comunidad | | | 0.00 | 0.00 | 0.00 | 0.00 |
| b3) Salud | 1,142,038,614.23 | 140,980,981.68 | 1,283,019,595.91 | 662,754,060.40 | 656,436,139.50 | 620,265,535.51 |
| b4) Recreación, Cultura y Otras Manifestaciones Sociales | | | 0.00 | 0.00 | 0.00 | 0.00 |
| b5) Educación | | | 0.00 | 0.00 | 0.00 | 0.00 |
| b6) Protección Social | 1,612,199,861.46 | 12,008,293.80 | 1,624,208,155.26 | 789,702,105.44 | 789,702,105.44 | 834,506,049.82 |
| b7) Otros Asuntos Sociales | 316,433,699.74 | -81,448,273.99 | 234,985,425.75 | 84,557,672.32 | 84,548,797.78 | 150,427,753.43 |
| C. Desarrollo Económico (C=c1+c2+c3+c4+c5+c6+c7+c8+c9) | 0.00 | 0.00 | 0.00 | 0.00 | 0.00 | 0.00 |
| c1) Asuntos Económicos, Comerciales y Laborales en General | | | 0.00 | 0.00 | 0.00 | 0.00 |
| c2) Agropecuaria, Silvicultura, Pesca y Caza | | | 0.00 | 0.00 | 0.00 | 0.00 |
| c3) Combustibles y Energía | | | 0.00 | 0.00 | 0.00 | 0.00 |
| c4) Minería, Manufacturas y Construcción | | | 0.00 | 0.00 | 0.00 | 0.00 |
| c5) Transporte | | | 0.00 | 0.00 | 0.00 | 0.00 |
| c6) Comunicaciones | | | 0.00 | 0.00 | 0.00 | 0.00 |
| c7) Turismo | | | 0.00 | 0.00 | 0.00 | 0.00 |
| c8) Ciencia, Tecnología e Innovación | | | 0.00 | 0.00 | 0.00 | 0.00 |
| c9) Otras Industrias y Otros Asuntos Económicos | | | 0.00 | 0.00 | 0.00 | 0.00 |
| D. Otras No Clasificadas en Funciones Anteriores (D=d1+d2+d3+d4) | 0.00 | 0.00 | 0.00 | 0.00 | 0.00 | 0.00 |
| d1) Transacciones de la Deuda Pública / Costo Financiero de la Deuda | | | 0.00 | 0.00 | 0.00 | 0.00 |
| d2) Transferencias, Participaciones y Aportaciones Entre Diferentes Niveles y Ordenes de Gobierno | | | 0.00 | 0.00 | 0.00 | 0.00 |
| d3) Saneamiento del Sistema Financiero | | | 0.00 | 0.00 | 0.00 | 0.00 |
| d4) Adeudos de Ejercicios Fiscales Anteriores | | | 0.00 | 0.00 | 0.00 | 0.00 |
| II. Gasto Etiquetado (II=A+B+C+D) | 0.00 | 0.00 | 0.00 | 0.00 | 0.00 | 0.00 |
| A. Gobierno (A=a1+a2+a3+a4+a5+a6+a7+a8) | 0.00 | 0.00 | 0.00 | 0.00 | 0.00 | 0.00 |
| a1) Legislación | | | 0.00 | 0.00 | 0.00 | 0.00 |
| a2) Justicia | | | 0.00 | 0.00 | 0.00 | 0.00 |
| a3) Coordinación de la Política de Gobierno | | | 0.00 | 0.00 | 0.00 | 0.00 |
| a4) Relaciones Exteriores | | | 0.00 | 0.00 | 0.00 | 0.00 |
| a5) Asuntos Financieros y Hacendarios | | | 0.00 | 0.00 | 0.00 | 0.00 |
| a6) Seguridad Nacional | | | 0.00 | 0.00 | 0.00 | 0.00 |
| a7) Asuntos de Orden Público y de Seguridad Interior | | | 0.00 | 0.00 | 0.00 | 0.00 |
| a8) Otros Servicios Generales | | | 0.00 | 0.00 | 0.00 | 0.00 |
| B. Desarrollo Social (B=b1+b2+b3+b4+b5+b6+b7) | 0.00 | 0.00 | 0.00 | 0.00 | 0.00 | 0.00 |
| b1) Protección Ambiental | | | 0.00 | 0.00 | 0.00 | 0.00 |
| b2) Vivienda y Servicios a la Comunidad | | | 0.00 | 0.00 | 0.00 | 0.00 |
| b3) Salud | | | 0.00 | 0.00 | 0.00 | 0.00 |
| b4) Recreación, Cultura y Otras Manifestaciones Sociales | | | 0.00 | 0.00 | 0.00 | 0.00 |
| b5) Educación | | | 0.00 | 0.00 | 0.00 | 0.00 |
| b6) Protección Social | | | 0.00 | 0.00 | 0.00 | 0.00 |
| b7) Otros Asuntos Sociales | | | 0.00 | 0.00 | 0.00 | 0.00 |
| C. Desarrollo Económico (C=c1+c2+c3+c4+c5+c6+c7+c8+c9) | 0.00 | 0.00 | 0.00 | 0.00 | 0.00 | 0.00 |
| c1) Asuntos Económicos, Comerciales y Laborales en General | | | 0.00 | 0.00 | 0.00 | 0.00 |
| c2) Agropecuaria, Silvicultura, Pesca y Caza | | | 0.00 | 0.00 | 0.00 | 0.00 |
| c3) Combustibles y Energía | | | 0.00 | 0.00 | 0.00 | 0.00 |
| c4) Minería, Manufacturas y Construcción | | | 0.00 | 0.00 | 0.00 | 0.00 |
| c5) Transporte | | | 0.00 | 0.00 | 0.00 | 0.00 |
| c6) Comunicaciones | | | 0.00 | 0.00 | 0.00 | 0.00 |
| c7) Turismo | | | 0.00 | 0.00 | 0.00 | 0.00 |
| c8) Ciencia, Tecnología e Innovación | | | 0.00 | 0.00 | 0.00 | 0.00 |
| c9) Otras Industrias y Otros Asuntos Económicos | | | 0.00 | 0.00 | 0.00 | 0.00 |

RA

EL

INSTITUTO DE SEGURIDAD Y SERVICIOS SOCIALES DE LOS TRABAJADORES AL SERVICIO DE LOS PODERES DEL ESTADO DE PUEBLA (ISSSTEP)

Estado Analítico del Ejercicio del Presupuesto de Egresos Detallado - LDF

Clasificación Funcional (Finalidad y Función)

Del 1 de Enero al 30 de Junio de 2018 (b)

(PESOS)



GOBIERNO DE PUEBLA



| Concepto (c) | Egresos | | | | | Subejercicio (e) |
|---|------------------|--------------------------------|------------------|------------------|------------------|------------------|
| | Aprobado (d) | Ampliaciones/ (Reducciones) | Modificado | Devengado | Pagado | |
| D. Otras No Clasificadas en Funciones Anteriores (D=d1+d2+d3+d4) | 0.00 | 0.00 | 0.00 | 0.00 | 0.00 | 0.00 |
| d1) Transacciones de la Deuda Publica / Costo Financiero de la Deuda | | | 0.00 | | | 0.00 |
| d2) Transferencias, Participaciones y Aportaciones Entre Diferentes Niveles y Ordenes de Gobierno | | | 0.00 | | | 0.00 |
| d3) Sanearamiento del Sistema Financiero | | | 0.00 | | | 0.00 |
| d4) Adeudos de Ejercicios Fiscales Anteriores | | | 0.00 | | | 0.00 |
| III. Total de Egresos (III = I + II) | 3,070,672,175.43 | 71,541,001.49 | 3,142,213,176.92 | 1,537,013,838.16 | 1,530,687,042.72 | 1,605,199,338.76 |

Ma. Rosaura Ponce de León

C.P. Ma. Del Carmen Ponce de León y Grajales
Jefa Depto. Contabilidad

C.P. Adriana Rebeca Galindo Sánchez

C.P. Adriana Rebeca Galindo Sánchez
Subdirectora General de Finanzas y Administración

C.P. Eugenio Mora Salgado

C.P. Eugenio Mora Salgado
Director General

INSTITUTO DE SEGURIDAD Y SERVICIOS SOCIALES DE LOS TRABAJADORES AL SERVICIO DE LOS PODERES DEL ESTADO DE PUEBLA (ISSSTEP)

Estado Analítico del Ejercicio del Presupuesto de Egresos Detallado - LDF

Clasificación de Servicios Personales por Categoría

Del 1 de Enero al 30 de Junio de 2018 (b)

(PESOS)



| Concepto (c) | Egresos | | | | | Subejercicio (e) |
|---|-----------------------|--------------------------------|-----------------------|-----------------------|-----------------------|-----------------------|
| | Aprobado (d) | Ampliaciones/ (Reducciones) | Modificado | Devengado | Pagado | |
| II. Gasto No Etiquetado (I=A+B+C+D+E+F) | 753,686,874.45 | 60,000.00 | 753,746,874.45 | 327,837,054.43 | 327,828,179.89 | 425,909,820.02 |
| A. Personal Administrativo y de Servicio Público | 171,675,546.45 | 593,153.58 | 172,268,700.03 | 76,371,864.24 | 76,362,989.70 | 95,896,835.79 |
| B. Magisterio | | | 0.00 | | | 0.00 |
| C. Servicios de Salud (C=c1+c2) | 582,011,328.00 | -533,153.58 | 581,478,174.42 | 251,465,190.19 | 251,465,190.19 | 330,012,984.23 |
| c1) Personal Administrativo | | | 0.00 | | | 0.00 |
| c2) Personal Médico, Paramédico y afin | 582,011,328.00 | -533,153.58 | 581,478,174.42 | 251,465,190.19 | 251,465,190.19 | 330,012,984.23 |
| D. Seguridad Pública | | | 0.00 | | | 0.00 |
| E. Gastos asociados a la implementación de nuevas leyes federales o reformas a las mismas (E = e1 + e2) | 0.00 | 0.00 | 0.00 | 0.00 | 0.00 | 0.00 |
| e1) Nombre del Programa o Ley 1 | | | 0.00 | | | 0.00 |
| e2) Nombre del Programa o Ley 2 | | | 0.00 | | | 0.00 |
| F. Sentencias laborales definitivas | | | 0.00 | | | 0.00 |
| II. Gasto Etiquetado (II=A+B+C+D+E+F) | 0.00 | 0.00 | 0.00 | 0.00 | 0.00 | 0.00 |
| A. Personal Administrativo y de Servicio Público | | | 0.00 | | | 0.00 |
| B. Magisterio | | | 0.00 | | | 0.00 |
| C. Servicios de Salud (C=c1+c2) | 0.00 | 0.00 | 0.00 | 0.00 | 0.00 | 0.00 |
| c1) Personal Administrativo | | | 0.00 | | | 0.00 |
| c2) Personal Médico, Paramédico y afin | | | 0.00 | | | 0.00 |
| D. Seguridad Pública | | | 0.00 | | | 0.00 |
| E. Gastos asociados a la implementación de nuevas leyes federales o reformas a las mismas (E = e1 + e2) | 0.00 | 0.00 | 0.00 | 0.00 | 0.00 | 0.00 |
| e1) Nombre del Programa o Ley 1 | | | 0.00 | | | 0.00 |
| e2) Nombre del Programa o Ley 2 | | | 0.00 | | | 0.00 |
| F. Sentencias laborales definitivas | | | 0.00 | | | 0.00 |
| III. Total del Gasto en Servicios Personales (III = I + II) | 753,686,874.45 | 60,000.00 | 753,746,874.45 | 327,837,054.43 | 327,828,179.89 | 425,909,820.02 |

Ma. Carmelita

C.P. Ma. Del Carmen Ponce de León y Grajales
Jefa Depto. Contabilidad

[Signature]

C.P. Adriana Rebeca Galindo Sánchez
Subdirectora General de Finanzas y Administración

[Signature]

C.P. Eugenio Mora Salgado
Director General



INSTITUTO DE SEGURIDAD Y SERVICIOS SOCIALES DE LOS TRABAJADORES AL SERVICIO DE LOS PODERES DEL ESTADO DE PUEBLA (ISSSTEP)

Proyecciones de Ingresos - LDF
(PESOS)

(CIFRAS NOMINALES)



| Concepto (b) | Año en Cuestión (de iniciativa de Ley) 2018 | Año 2019 | Año 2020 | Año 2021 | Año 2022 | Año 2023 |
|---|---|-------------------------|-------------------------|-------------------------|-------------------------|-------------------------|
| 1. Ingresos de Libre Disposición (1=A+B+C+D+E+F+G+H+I+J+K+L) | 3,070,672,175.43 | 3,224,205,784.20 | 3,385,416,073.41 | 3,554,686,877.08 | 3,732,421,220.94 | 3,919,042,281.98 |
| A. Impuestos | | | | | | |
| B. Cuotas y Aportaciones de Seguridad Social | | | | | | |
| C. Contribuciones de Mejoras | 3,049,400,783.43 | 3,201,870,822.60 | 3,361,964,363.73 | 3,530,062,581.92 | 3,706,565,711.01 | 3,891,893,996.56 |
| D. Derechos | | | | | | |
| E. Productos | | | | | | |
| F. Aprovechamientos | 8,675,724.00 | 9,109,510.20 | 9,564,985.71 | 10,043,236.00 | 10,545,396.75 | 11,072,666.58 |
| G. Ingresos por Ventas de Bienes y Servicios | 86,844.00 | 91,186.20 | 95,745.51 | 100,532.79 | 105,559.42 | 110,837.40 |
| H. Participaciones | 7,012,824.00 | 7,363,465.20 | 7,731,638.46 | 8,118,220.38 | 8,524,131.40 | 8,950,337.97 |
| I. Incentivos Derivados de la Colaboración Fiscal | | | | | | |
| J. Transferencias | | | | | | |
| K. Convenios | | | | | | |
| L. Otros Ingresos de Libre Disposición | 5,496,000.00 | 5,770,800.00 | 6,059,340.00 | 6,362,307.00 | 6,680,422.35 | 7,014,443.47 |
| 2. Transferencias Federales Etiquetadas (2=A+B+C+D+E) | 0.00 | 0.00 | 0.00 | 0.00 | 0.00 | 0.00 |
| A. Aportaciones | | | | | | |
| B. Convenios | | | | | | |
| C. Fondos Distintos de Aportaciones | | | | | | |
| D. Transferencias, Subsidios y Subvenciones, y Pensiones y Jubilaciones | | | | | | |
| E. Otras Transferencias Federales Etiquetadas | | | | | | |
| 3. Ingresos Derivados de Financiamientos (3=A) | 0.00 | 0.00 | 0.00 | 0.00 | 0.00 | 0.00 |
| A. Ingresos Derivados de Financiamientos | | | | | | |
| 4. Total de Ingresos Proyectados (4=1+2+3) | 3,070,672,175.43 | 3,224,205,784.20 | 3,385,416,073.41 | 3,554,686,877.08 | 3,732,421,220.94 | 3,919,042,281.98 |
| Datos Informativos | | | | | | |
| 1. Ingresos Derivados de Financiamientos con Fuente de Pago de Recursos de Libre Disposición | | | | | | |
| 2. Ingresos derivados de Financiamientos con Fuente de Pago de Transferencias Federales Etiquetadas | | | | | | |
| 3. Ingresos Derivados de Financiamiento (3 = 1 + 2) | 0.00 | 0.00 | 0.00 | 0.00 | 0.00 | 0.00 |

C.P. Ma. Del Carmen Ponce de León y Grajales
Jefa Depto. Contabilidad

C.P. Adriana Rebeca Galindo Sánchez
Subdirectora General de Finanzas y
Administración

C.P. Eugenio Mora Salgado
Director General

INSTITUTO DE SEGURIDAD Y SERVICIOS SOCIALES DE LOS TRABAJADORES AL SERVICIO DE LOS PODERES DEL ESTADO DE PUEBLA (ISSSTEP)
Proyecciones de Egresos - LDF
(PESOS)
(CIFRAS NOMINALES)

| Concepto (b) | Año en Cuestión (de proyecto de presupuesto) (c) | Año 2019 | Año 2020 | Año 2021 | Año 2022 | Año 2023 |
|---|--|-------------------------|-------------------------|-------------------------|-------------------------|-------------------------|
| 1. Gasto No Etiquetado (1=A+B+C+D+E+F+G+H+I) | 3,070,672,175.43 | 3,224,205,784.20 | 3,385,416,073.41 | 3,554,686,877.08 | 3,732,421,220.94 | 3,919,042,281.98 |
| A. Servicios Personales | 753,686,874.45 | 791,371,218.17 | 830,939,779.08 | 872,486,768.04 | 916,111,106.44 | 961,916,661.76 |
| B. Materiales y Suministros | 128,016,705.46 | 134,417,540.73 | 141,138,417.77 | 148,195,338.66 | 155,605,105.59 | 163,385,360.87 |
| C. Servicios Generales | 623,644,421.77 | 654,826,642.86 | 687,567,975.00 | 721,946,373.75 | 758,043,692.44 | 795,945,877.06 |
| D. Transferencias, Asignaciones, Subsidios y Otras | 1,550,952,804.75 | 1,628,500,444.99 | 1,709,925,467.24 | 1,795,421,740.60 | 1,885,192,827.63 | 1,979,452,469.01 |
| E. Bienes Muebles, Inmuebles e Intangibles | 10,396,284.00 | 10,916,098.20 | 11,461,903.11 | 12,034,998.27 | 12,636,748.18 | 13,268,585.59 |
| F. Inversión Pública | 3,975,085.00 | 4,173,839.25 | 4,382,531.21 | 4,601,657.77 | 4,831,740.66 | 5,073,327.69 |
| G. Inversiones Financieras y Otras Provisiones | | | | | | |
| H. Participaciones y Aportaciones | | | | | | |
| I. Deuda Pública | | | | | | |
| 2. Gasto Etiquetado (2=A+B+C+D+E+F+G+H+I) | 0.00 | 0.00 | 0.00 | 0.00 | 0.00 | 0.00 |
| A. Servicios Personales | | | | | | |
| B. Materiales y Suministros | | | | | | |
| C. Servicios Generales | | | | | | |
| D. Transferencias, Asignaciones, Subsidios y Otras | | | | | | |
| E. Bienes Muebles, Inmuebles e Intangibles | | | | | | |
| F. Inversión Pública | | | | | | |
| G. Inversiones Financieras y Otras Provisiones | | | | | | |
| H. Participaciones y Aportaciones | | | | | | |
| I. Deuda Pública | | | | | | |
| 3. Total de Egresos Projectados (3 = 1 + 2) | 3,070,672,175.43 | 3,224,205,784.20 | 3,385,416,073.41 | 3,554,686,877.08 | 3,732,421,220.94 | 3,919,042,281.98 |

Ma. Carmen Ponce de León y Grajales
C.P. Ma. Del Carmen Ponce de León y Grajales
Jefa Depto. Contabilidad

C.P. Adriana Rebeca Galindo Sánchez
C.P. Adriana Rebeca Galindo Sánchez
Subdirectora General de Finanzas y Administración

C.P. Eugenio Moisés Salgado
C.P. Eugenio Moisés Salgado
Director General

| INSTITUTO DE SEGURIDAD Y SERVICIOS SOCIALES DE LOS TRABAJADORES AL SERVICIO DE LOS PODERES DEL ESTADO DE PUEBLA (ISSSTEP) | | | | | | |
|---|-------------------------|-------------------------|-------------------------|-------------------------|-------------------------|--|
| Resultados de Ingresos - LDF | | | | | | |
| (PESOS) | | | | | | |
| ISSSTEP | | | | | | |
| Concepto (b) | Año 2013 | Año 2014 | Año 2015 | Año 2016 | Año 2017 | Año del Ejercicio Vigente ² (d) |
| 1. Ingresos de Libre Disposición (1=A+B+C+D+E+F+G+H+I+J+K+L) | 3,162,209,728.25 | 3,378,199,819.19 | 3,416,385,407.09 | 3,280,657,988.95 | 3,734,526,673.87 | 3,070,672,175.43 |
| A. Impuestos | | | | | | |
| B. Cuotas y Aportaciones de Seguridad Social | 2,579,619,289.18 | 2,753,386,783.36 | 2,835,873,717.53 | 2,978,712,060.19 | 3,090,750,946.78 | 3,049,400,783.43 |
| C. Contribuciones de Mejoras | | | | | | |
| D. Derechos | | | | | | |
| E. Productos | 43,707,960.74 | 67,784,547.15 | 93,345,289.26 | 54,819,816.99 | 524,462,611.13 | 8,675,724.00 |
| F. Aprovechamientos | 20,639,837.75 | 3,881,796.76 | 7,009,515.10 | 3,289,843.95 | 4,607,463.24 | 86,844.00 |
| G. Ingresos por Ventas de Bienes y Servicios | 7,857,902.23 | 7,395,338.78 | 9,776,300.58 | 6,574,779.38 | 7,283,105.52 | 7,012,824.00 |
| H. Participaciones | | | | | | |
| I. Incentivos Derivados de la Colaboración Fiscal | | | | | | |
| J. Transferencias | | | | | | |
| K. Convenios | 510,384,738.35 | 545,751,353.14 | 470,380,584.62 | 237,261,488.44 | 107,422,547.20 | 5,496,000.00 |
| L. Otros Ingresos de Libre Disposición | | | | | | |
| 2. Transferencias Federales Etiquetadas (2=A+B+C+D+E) | 0.00 | 0.00 | 0.00 | 0.00 | 0.00 | 0.00 |
| A. Aportaciones | | | | | | |
| B. Convenios | | | | | | |
| C. Fondos Distintos de Aportaciones | | | | | | |
| D. Transferencias, Subsidios y Subvenciones, y Pensiones y Jubilaciones | | | | | | |
| E. Otras Transferencias Federales Etiquetadas | | | | | | |
| 3. Ingresos Derivados de Financiamientos (3=A) | 0.00 | 0.00 | 0.00 | 0.00 | 0.00 | 0.00 |
| A. Ingresos Derivados de Financiamientos | | | | | | |
| 4. Total de Resultados de Ingresos (4=1+2+3) | 3,162,209,728.25 | 3,378,199,819.19 | 3,416,385,407.09 | 3,280,657,988.95 | 3,734,526,673.87 | 3,070,672,175.43 |
| Datos Informativos | | | | | | |
| 1. Ingresos Derivados de Financiamientos con Fuente de Pago de Recursos de Libre Disposición | | | | | | |
| 2. Ingresos derivados de Financiamientos con Fuente de Pago de Transferencias Federales Etiquetadas | | | | | | |
| 3. Ingresos Derivados de Financiamiento (3 = 1 + 2) | 0.00 | 0.00 | 0.00 | 0.00 | 0.00 | 0.00 |

Ma. Del Carmen Ponce de León y Grajales

C.P. Ma. Del Carmen Ponce de León y Grajales
Jefa Depto. Contabilidad

Adriana Rebeca Galindo Sánchez
C.P. Adriana Rebeca Galindo Sánchez
Subdirectora General de Finanzas y Administración

Eugenio Mora Salgado
C.P. Eugenio Mora Salgado
Director General

| INSTITUTO DE SEGURIDAD Y SERVICIOS SOCIALES DE LOS TRABAJADORES AL SERVICIO DE LOS PODERES DEL ESTADO DE PUEBLA (ISSSTEP) | | | | | | |
|---|-------------------------|-------------------------|-------------------------|-------------------------|-------------------------|--|
| Resultados de Egresos - LDF | | | | | | |
| (PESOS) | | | | | | |
| Concepto (b) | Año 2013 | Año 2014 | Año 2015 | Año 2016 | año 2017 | Año del Ejercicio Vigente ² (d) |
| 1. Gasto No Etiquetado (1=A+B+C+D+E+F+G+H+I) | 2,619,412,682.97 | 3,122,353,524.65 | 3,294,561,551.71 | 3,812,569,275.97 | 3,623,019,956.78 | 3,070,672,175.43 |
| A. Servicios Personales | 607,938,317.22 | 605,683,657.28 | 620,490,152.96 | 621,128,426.78 | 667,281,494.61 | 753,686,874.45 |
| B. Materiales y Suministros | 594,638,107.87 | 543,882,625.08 | 600,640,144.83 | 649,260,079.91 | 395,471,659.45 | 128,016,705.46 |
| C. Servicios Generales | 166,520,063.52 | 257,910,413.15 | 236,741,727.68 | 368,514,970.41 | 572,335,384.36 | 623,644,421.77 |
| D. Transferencias, Asignaciones, Subsidios y Otras Ayudas | 1,245,437,169.98 | 1,673,772,800.93 | 1,819,099,582.94 | 2,123,262,690.60 | 1,986,302,456.86 | 1,550,952,804.75 |
| E. Bienes Muebles, Inmuebles e Intangibles | 4,403,434.42 | 41,104,028.21 | 17,589,943.30 | 23,280,515.61 | 1,628,961.50 | 10,396,284.00 |
| F. Inversión Pública | 475,589.96 | 0.00 | | 27,122,592.66 | 0.00 | 3,975,085.00 |
| G. Inversiones Financieras y Otras Provisiones | | | | | | |
| H. Participaciones y Aportaciones | | | | | | |
| I. Deuda Pública | | | | | | |
| 2. Gasto Etiquetado (2=A+B+C+D+E+F+G+H+I) | 0 | 0 | 0 | 0 | 0 | 0 |
| A. Servicios Personales | | | | | | |
| B. Materiales y Suministros | | | | | | |
| C. Servicios Generales | | | | | | |
| D. Transferencias, Asignaciones, Subsidios y Otras Ayudas | | | | | | |
| E. Bienes Muebles, Inmuebles e Intangibles | | | | | | |
| F. Inversión Pública | | | | | | |
| G. Inversiones Financieras y Otras Provisiones | | | | | | |
| H. Participaciones y Aportaciones | | | | | | |
| I. Deuda Pública | | | | | | |
| 3. Total del Resultado de Egresos (3=1+2) | 2,619,412,682.97 | 3,122,353,524.65 | 3,294,561,551.71 | 3,812,569,275.97 | 3,623,019,956.78 | 3,070,672,175.43 |

Ma. Del Carmen Ponce de León y Grajales
 C.P. Ma. Del Carmen Ponce de León y Grajales
 Jefa Depto. Contabilidad

Adriana Rebeca Galindo Sánchez
 C.P. Adriana Rebeca Galindo Sánchez
 Subdirectora General de Finanzas y Administración

Eugenio Mora Salgado
 C.P. Eugenio Mora Salgado
 Director General

ISSSTEP
INSTITUTO DE SEGURIDAD Y SERVICIOS SOCIALES DE LOS TRABAJADORES AL SERVICIO DE LOS PODERES DEL ESTADO DE PUEBLA (ISSSTEP)
INFORME DE ESTUDIOS ACTUARIALES



GOBIERNO DE PUEBLA



| | Pensiones y jubilaciones | Salud | Riesgos de trabajo | Invalidez y vida | Otras prestaciones sociales |
|--|---------------------------------|-------|--------------------|------------------|-----------------------------|
| Tipo de Sistema | | | | | |
| Prestación laboral a Fondo general para trabajadores del estado o municipio | | | | | |
| Beneficio definido, Contribución definida o Mixto | | | | | |
| Población afiliada | | | | | |
| Activos | 60,261 | | | | |
| Edad máxima | 89 | | | | |
| Edad mínima | 18 | | | | |
| Edad promedio | 43 | | | | |
| Pensionados y Jubilados | 8,825 | | | | |
| Edad máxima | 103 | | | | |
| Edad mínima | 19 | | | | |
| Edad promedio | 69 | | | | |
| Beneficiarios | | | | | |
| Promedio de años de servicio (trabajadores activos) | 13.76% | | | | |
| Aportación individual al plan de pensión como % del salario | 5.5% | | | | |
| Aportación del ente público al plan de pensión como % del salario | 13.0% | | | | |
| Crecimiento esperado de los pensionados y jubilados (como %) | 9.76% | | | | |
| Crecimiento esperado de los activos (como %) | 1.39% | | | | |
| Edad de Jubilación o Pensión | | | | | |
| Esperanza de vida | | | | | |
| Ingresos del Fondo | | | | | |
| Ingresos Anuales al Fondo de Pensiones | ND | | | | |
| Nómina anual | | | | | |
| Activos | 7,336,490,801 | | | | |
| Pensionados y Jubilados | 1,024,305,174 | | | | |
| Beneficiarios de Pensionados y Jubilados | 143,030,038 | | | | |
| Monto mensual por pensión | | | | | |
| Máximo | 37,250 | | | | |
| Mínimo | 134 | | | | |
| Promedio | 11,023 | | | | |
| Monto de la reserva | 1,797,238,089 | | | | |
| Valor presente de las obligaciones | | | | | |
| Pensiones y Jubilaciones en curso de pago | 22,939,288,320 | | | | |
| Generación actual | 108,882,068,988 | | | | |
| Generaciones futuras | 83,702,754,609 | | | | |
| Valor presente de las contribuciones asociadas a los sueldos futuros de cotización X% | | | | | |
| Generación actual | 95,791,769,518 | | | | |
| Generaciones futuras | 282,330,699,279 | | | | |
| Valor presente de las aportaciones futuras | | | | | |
| Pensiones y Jubilaciones en curso de pago | 791,887,461 | | | | |
| Generación actual | 21,743,621,679 | | | | |
| Generaciones futuras | 55,270,725,811 | | | | |
| Déficit/superávit actuarial | | | | | |
| Pensiones y Jubilaciones en curso de pago | -20,350,162,770 | | | | |
| Generación actual | -87,138,447,309 | | | | |
| Generaciones futuras | -28,432,028,798 | | | | |
| Periodo de suficiencia | | | | | |
| Años de Suficiencia | 5 años | | | | |
| Tasa de rendimiento | 3.50% | | | | |
| Estudio actuarial | | | | | |
| Año de elaboración del estudio actuarial | 2016 | | | | |
| Empresa que elaboró el estudio actuarial | Farell Grupo de Consultoría, SC | | | | |

Mo. Carmen Yubín

C.P. Ma. Del Carmen Ponce de León y Grajales
 Jefa Depto. Contabilidad

[Signature]

C.P. Adriana Rebeca Galindo Sánchez
 Subdirectora General de Finanzas y Administración

[Signature]

C.P. Eugenio Mora Salgado
 Director General