



INSTITUTO DE SEGURIDAD Y SERVICIOS SOCIALES DE LOS TRABAJADORES AL SERVICIO DE LOS PODERES DEL ESTADO DE PUEBLA

INTRODUCCIÓN

El objeto Social del Instituto de Seguridad y Servicios Sociales de los Trabajadores al Servicio de los Poderes del Estado de Puebla, (ISSSTEP) es el establecimiento de un régimen de seguridad social que garantice el derecho a la salud, la asistencia médica y el bienestar social y cultural de los trabajadores, jubilados, pensionados de las Instituciones Públicas y sus beneficiarios.

La principal actividad del Instituto es la de contribuir a mantener la calidad de vida de los trabajadores al Servicio de los Poderes del Estado de Puebla y sus familiares, otorgando Servicio Médicos, Prestaciones Económicas y Sociales.

El ISSSTEP tiene la tarea de ofrecer a sus derechohabientes cambios a corto, mediano y largo plazo, de manera que garantice oportunamente la prestación de los servicios médicos, de pensiones y de prestaciones socioeconómicas con calidad y calidez.

Como eje rector de su acción se encuentran las disposiciones normativas, así como los planes y programas de acuerdo con el marco normativo de actuación del Instituto, la vinculación de este programa con el PED 2017-2018; un diagnóstico sobre las condiciones que actualmente desarrolla la institución, considerando como partes sustantivas el sistema de pensiones y jubilaciones, así como los servicios médicos, ambos de manera ordinaria y con miras hacia un futuro prometedor que rompe paradigmas y mejora sustancialmente la calidad de vida de los derechohabientes.

Al margen del Plan Estatal de Desarrollo 2017-2018 el Instituto contribuye al cumplimiento del Objetivo del Programa 2 Salud para todos, perteneciente al Eje 1 Igualdad de Oportunidades. Específicamente las actividades desarrolladas están encaminadas a fortalecer la Línea de Acción número 26 de este Programa que a la letra dice "Garantizar la salvaguarda de los derechos de los trabajadores inscritos en el Instituto de Seguridad y Servicios Sociales de los Trabajadores al Servicio de los Poderes del Estado de Puebla", mediante la prestación de diversos servicios médicos y socioeconómicos a los derechohabientes.

Handwritten signature or initials in the bottom left corner.

**INSTITUTO DE SEGURIDAD Y SERVICIOS SOCIALES DE LOS
TRABAJADORES AL SERVICIO DE LOS PODERES DEL ESTADO DE
PUEBLA**

INTRODUCCIÓN

Programa 2	Salud para todos
Objetivo	Garantizar el acceso universal a la salud en todo el estado mediante una atención eficiente y de calidad, privilegiando la prevención y atención oportuna de enfermedades
Estrategia	Implementar un programa integral de fortalecimiento del sistema de salud pública del estado que considere el abasto suficiente de medicamento, la atención de calidad y reducción de tiempos de respuesta, así como la promoción de la afiliación y reafiliación al servicio de salud pública

El programa 2 cuenta con 28 líneas de acción, de las cuales el Instituto contribuye a las siguientes:	
9	Reforzar las acciones para la disminución de la mortalidad infantil y el mejoramiento de la salud neonatal, en el marco del Sistema de Protección Integral de Niñas, Niños y Adolescentes (Sipinna).
10	Fortalecer las acciones orientadas a reducir la mortalidad materna, en el marco del Sistema Estatal para la Igualdad entre Mujeres y Hombres.
11	Implementar un programa integral de promoción, prevención y atención a la salud de la mujer, en el marco del Sistema Estatal para la Igualdad entre Mujeres y Hombres.
12	Prevenir y atender las enfermedades crónico-degenerativas
20	Reforzar las acciones orientadas a reducir las enfermedades transmitidas por vector.
24	Garantizar el abasto de medicinas del cuadro básico en Centros de Salud del Gobierno del Estado
25	Garantizar la atención a las quejas o inconformidades derivadas de la oferta de los servicios médicos públicos y privados en el estado.
26	Garantizar la salvaguarda de los derechos de los trabajadores inscritos en el Instituto de Seguridad y Servicios Sociales de los Trabajadores al Servicio de los Poderes del Estado de Puebla.

El programa Institucional del ISSSTEP propone dentro del marco de la Ley, objetivos, estrategias y lineamientos para operar los proyectos

J. C. S.



INSTITUTO DE SEGURIDAD Y SERVICIOS SOCIALES DE LOS TRABAJADORES AL SERVICIO DE LOS PODERES DEL ESTADO DE PUEBLA

INTRODUCCIÓN

encaminados a proporcionar las prestaciones señaladas en su ley siendo estas:

I. Servicios Médicos:

- Medicina preventiva
- Atención de enfermedades en general y maternidad
- Atención de riesgos de trabajo

II. Socioeconómicas:

1.- Pensiones por:

- Jubilación
- Retiro por edad y tiempo de servicios
- Inhabilitación
- Fallecimiento: Viudez, Orfandad y Ascendencia en primer grado.

2. Pago póstumo

3. Reintegro del valor de sus aportaciones al fondo de pensiones por separación.

4. Créditos a corto, mediano y largo plazo

5. Estancias infantiles

Derechohabiencia

El Instituto atiende una población determinada y definida en el marco de la Ley, la cual se compone de trabajadores, jubilados, pensionados, pensionistas y de sus familiares que por ley tienen el derecho a recibir los servicios.

Infraestructura

Para cumplir con sus obligaciones, el Instituto cuenta con unidades operativas para la prestación de servicios de salud tanto en la capital como en 7 regiones del interior del Estado, distribuidas de acuerdo a

Handwritten signature or initials.



INSTITUTO DE SEGURIDAD Y SERVICIOS SOCIALES DE LOS TRABAJADORES AL SERVICIO DE LOS PODERES DEL ESTADO DE PUEBLA

INTRODUCCIÓN

la población derechohabiente al momento del inicio de su operación y se han ampliado de acuerdo a las necesidades actuales.

Medicina Preventiva

De acuerdo a la Ley del Instituto la medicina que se debe proveer abarca diferentes programas de atención, mismas que deben estar autorizados por la misma institución, entre ellos:

- I. El control y vigilancia de enfermedades prevenibles por vacunación
- II. La detección oportuna de enfermedades crónico-degenerativas
- III. La atención materno-infantil

Vacunación

El ISSSTEP, aplica, de manera conjunta con las disposiciones de los Servicios de Salud del Estado y los programas nacionales, sus acciones de vacunación; el trabajo realizado implica la participación continua de todas las unidades médicas del Instituto y brigadas específicas durante las semanas nacionales de vacunación.

Morbilidad

El Instituto lleva como tarea fundamental el control de morbilidad de sus derechohabientes con el propósito de identificar el perfil epidemiológico y determinar el modelo de atención a la salud específico. Cada año se generan datos que fortalecen el anuario estadístico que registra la cantidad de derechohabientes considerados enfermos, con ello los datos estadísticos generados son de altísima importancia para poder comprender la evolución y avance o retroceso de las enfermedades afrontadas, así también como las causas de su surgimiento y las posibles soluciones.

Entre los principales padecimientos se encuentran:

Infecciones agudas en las vías respiratorias superiores

Diabetes Mellitus

Faringitis aguda

Hipertensión Esencial

Diarrea y Gastroenteritis

Personas de Contacto con los Servicios de Salud para investigación y análisis.

Enfermedades de la piel

Caries Dentales

Enfermedades del Sistema Urinario

Handwritten signature or initials.



INSTITUTO DE SEGURIDAD Y SERVICIOS SOCIALES DE LOS TRABAJADORES AL SERVICIO DE LOS PODERES DEL ESTADO DE PUEBLA

INTRODUCCIÓN

Traumatismos

El Instituto ha venido dando atención a las enfermedades crónico-degenerativas de manera creciente, tanto en el número de consultas como en el número de derechohabientes. La constante se mantiene en ambos sentidos en hipertensión arterial, diabetes mellitus y obesidad, cardiopatía enfermedades que sin duda están correlacionadas en muchos pacientes quienes se ven afectados en su calidad de vida.

Egresos Hospitalarios

Los servicios proporcionados por el ISSSTEP también abarcan la hospitalización de manera que cumpla de mejor manera con la atención de enfermedades no profesionales, los servicios médicos de diagnóstico, atención, rehabilitación y tratamiento, así como los manejos médico-quirúrgicos que sean necesarios, entre las que destacan:

- Enfermedades del Sistema Digestivo
- Tumores (Neoplasias)
- Enfermedades del Sistema Genitourinario
- Embarazo, Parto y Puerperio
- Enfermedades del Sistema Circulatorio
- Enfermedades del ojo y sus anexos
- Traumatismos y envenenamientos

Medicamentos

Un factor muy valorado tanto por los médicos como por los derechohabientes es el abasto de medicamentos, este se ha dado en dos rubros principales: medicamento adquirido bajo licitación o adjudicación directa y medicamentos de alta especialidad.

Capacitación y Enseñanza

Si bien la Ley del Instituto carece de señalamiento sobre la capacitación y enseñanza para el personal del Instituto, especialmente el médico, la estructura organizacional del Hospital de Especialidades si considera un Departamento de Enseñanza e Investigación, cuyas funciones principales se enfocan a la preparación de médicos residentes y capacitación en los últimos temas en el área médica.

ff. 24. X.



INSTITUTO DE SEGURIDAD Y SERVICIOS SOCIALES DE LOS TRABAJADORES AL SERVICIO DE LOS PODERES DEL ESTADO DE PUEBLA

INTRODUCCIÓN

Créditos a Corto, mediano y largo plazo

Con relación al otorgamiento de créditos personales a los trabajadores y pensionados, el Instituto está facultado para otorgarlos con base en dos criterios; el primero emplea los resultados del cálculo de la reserva actuarial y determina la cantidad anual que puede asignarse adicionalmente la Junta Directiva, conforme la propia Ley, determina anualmente en lo general, los montos máximos que habrán de ejercerse en los diferentes rubros de crédito, con base a las disposiciones reglamentarias al respecto.

Estancias Infantiles

Las estancias infantiles son una modalidad de prestaciones sociales y económicas que el Instituto está obligado a proveer a sus derechohabientes. Actualmente las estancias infantiles proporcionan un servicio integral a los infantes registrados; se incluye el servicio médico y odontológico, la atención psicológica, la de trabajo social, pedagógico y nutricional.

Centro de Bienestar Social y Cultural

El Instituto cumple con la Ley al ofrecer servicios culturales a los derechohabientes del ISSSTEP, actualmente cuenta con instalaciones propias para brindar servicios de entretenimiento y culturales, ubicadas en el Centro de Bienestar Social y Cultural, cuya actividad se focaliza en la Ciudad de Puebla.

De acuerdo a la normatividad aplicable el Instituto sufraga un porcentaje del sostenimiento y operación, y otro porcentaje es aportado por quienes hacen uso de él, ambos porcentajes son determinados anualmente por el Director General.

gr. AS. &



Cuenta Pública 2018
Estado de actividades
Del 1o. de enero al 31 de diciembre de 2018
Miles de Pesos



**Ente Público: INSTITUTO DE SEGURIDAD Y SERVICIOS SOCIALES DE LOS
 TRABAJADORES AL SERVICIO DE LOS PODERES DEL
 ESTADO DE PUEBLA**

Concepto	2018	2017	Concepto	2018	2017
INGRESOS Y OTROS BENEFICIOS			GASTOS Y OTRAS PÉRDIDAS		
Ingresos de la Gestión	\$3,952,282.0	\$3,627,104.1	Gastos de Funcionamiento	\$1,718,307.2	\$1,635,088.6
Impuestos	\$0.0	\$0.0	Servicios Personales	\$698,147.3	\$667,281.5
Cuotas y Aportaciones de Seguridad Social	\$3,247,291.8	\$3,090,750.9	Materiales y Suministros	\$79,781.7	\$395,471.7
Contribuciones de Mejoras	\$0.0	\$0.0	Servicios Generales	\$940,378.2	\$572,335.4
Derechos	\$0.0	\$0.0	Transferencias, Asignaciones, Subsidios y Otras Ayudas	\$2,226,478.1	\$1,986,302.5
Productos de Tipo Corriente	\$693,748.7	\$524,462.6	Transferencias Internas y Asignaciones al Sector Público	\$0.0	\$0.0
Aprovechamientos de Tipo Corriente	\$1,839.7	\$4,607.5	Transferencias al Resto del Sector Público	\$0.0	\$0.0
Ingresos por Venta de Bienes y Servicios	\$9,401.8	\$7,283.1	Subsidios y Subvenciones	\$0.0	\$0.0
Ingresos no Comprendidos en las Fracciones de la Ley de Ingresos Causados en Ejercicios Fiscales Anteriores Pendientes de Liquidación o Pago	\$0.0	\$0.0	Ayudas Sociales	\$0.0	\$0.0
Participaciones, Aportaciones, Transferencias, Asignaciones, Subsidios y Otras Ayudas	\$47,963.0	\$107,422.5	Pensiones y Jubilaciones	\$1,917,696.2	\$1,738,767.2
Participaciones y Aportaciones	\$47,963.0	\$107,422.5	Transferencias a Fideicomisos, Mandatos y Contratos Análogos	\$0.0	\$0.0
Transferencias, Asignaciones, Subsidios y Otras ayudas	\$0.0	\$0.0	Transferencias a la Seguridad Social	\$308,781.9	\$247,535.3
Otros Ingresos y Beneficios	\$0.0	\$0.0	Donativos	\$0.0	\$0.0
Ingresos Financieros	\$0.0	\$0.0	Transferencias al Exterior	\$0.0	\$0.0
Incremento por Variación de Inventarios	\$0.0	\$0.0	Participaciones y Aportaciones	\$0.0	\$0.0
Disminución del Exceso de Estimaciones por Pérdida o Deterioro u Obsolescencia	\$0.0	\$0.0	Participaciones	\$0.0	\$0.0
Disminución del Exceso de Provisiones	\$0.0	\$0.0	Aportaciones	\$0.0	\$0.0
Otros Ingresos y Beneficios Varios	\$0.0	\$0.0	Convenios	\$0.0	\$0.0
Total de Ingresos y Otros Beneficios	\$4,000,245.0	\$3,734,526.6	Intereses, Comisiones y Otros Gastos de la Deuda Pública	\$0.0	\$0.0
			Intereses de la Deuda Pública	\$0.0	\$0.0
			Comisiones de la Deuda Pública	\$0.0	\$0.0
			Gastos de la Deuda Pública	\$0.0	\$0.0
			Costo por Coberturas	\$0.0	\$0.0
			Apoyos Financieros	\$0.0	\$0.0
			Otros Gastos y Pérdidas Extraordinarias	\$367.6	\$20,830.8
			Estimaciones, Depreciaciones, Deterioros, Obsolescencia y Amortizaciones	\$0.0	\$20,479.4
			Provisiones	\$0.0	\$0.0
			Disminución de Inventarios	\$0.0	\$0.0
			Aumento por Insuficiencia de Estimaciones por Pérdida o Deterioro y Obsolescencia	\$0.0	\$0.0
			Aumento por Insuficiencia de Provisiones	\$0.0	\$0.0
			Otros Gastos	\$367.6	\$351.4
			Inversión Pública	\$0.0	\$0.0

J. M. S.

Concepto	2018	2017	Concepto	2018	2017
			Inversión Pública no Capitalizable	\$0.0	\$0.0
			Total de Gastos y Otras Pérdidas	\$3,945,152.9	\$3,642,221.9
			Resultados del Ejercicio (Ahorro/Desahorro)	\$55,092.1	\$92,304.7

Bajo protesta de decir verdad declaramos que los Estados Financieros y sus notas, son razonablemente correctos y son responsabilidad del emisor

La suma de los parciales puede no coincidir con el total, debido al redondeo.



DR. JESÚS LORENZO AARÚ YAMÉ
DIRECTOR GENERAL



DR. ANTONIO FERNÁNDEZ CORTÉS
SUBDIRECTOR GENERAL DE FINANZAS Y ADMINISTRACIÓN


Handwritten notes:
 J.L. 2018
 X.

**Ente Público: INSTITUTO DE SEGURIDAD Y SERVICIOS SOCIALES DE LOS
 TRABAJADORES AL SERVICIO DE LOS PODERES DEL
 ESTADO DE PUEBLA**

Denominación de las Deudas	Moneda de Contratación	Institución o País Acreedor	Saldo Inicial del Periodo	Saldo Final del Periodo
DEUDA PÚBLICA				
Corto Plazo				
Deuda Interna	Pesos	México	\$0.0	\$0.0
Instituciones de Crédito	Pesos	México	\$0.0	\$0.0
Títulos y Valores	Pesos	México	\$0.0	\$0.0
Arrendamientos Financieros	Pesos	México	\$0.0	\$0.0
Deuda Externa	Pesos	México	\$0.0	\$0.0
Organismos Financieros Internacionales	Pesos	México	\$0.0	\$0.0
Deuda Bilateral	Pesos	México	\$0.0	\$0.0
Títulos y Valores	Pesos	México	\$0.0	\$0.0
Arrendamientos Financieros	Pesos	México	\$0.0	\$0.0
Subtotal a Corto Plazo	Pesos	México	\$0.0	\$0.0
Largo Plazo				
Deuda Interna	Pesos	México	\$0.0	\$0.0
Instituciones de Crédito	Pesos	México	\$0.0	\$0.0
Títulos y Valores	Pesos	México	\$0.0	\$0.0
Arrendamientos Financieros	Pesos	México	\$0.0	\$0.0
Deuda Externa	Pesos	México	\$0.0	\$0.0
Organismos Financieros Internacionales	Pesos	México	\$0.0	\$0.0
Deuda Bilateral	Pesos	México	\$0.0	\$0.0
Títulos y Valores	Pesos	México	\$0.0	\$0.0
Arrendamientos Financieros	Pesos	México	\$0.0	\$0.0
Subtotal a Largo Plazo	Pesos	México	\$0.0	\$0.0
Otros Pasivos	Pesos	México	\$5,584,572.1	\$5,797,497.2
Total Deuda y Otros Pasivos	Pesos	México	\$5,584,572.1	\$5,797,497.2

Bajo protesta de decir verdad declaramos que los Estados Financieros y sus notas, son razonablemente correctos y son responsabilidad del emisor

La suma de los parciales puede no coincidir con el total, debido al redondeo.


 DR. JESÚS LORENZO RARUJUN RAMÉ
 DIRECTOR GENERAL


 DR. ANTONIO FERNÁNDEZ CORTÉS
 SUBDIRECTOR GENERAL DE FINANZAS Y ADMINISTRACIÓN

JL. 2018 ✕

**Ente Público: INSTITUTO DE SEGURIDAD Y SERVICIOS SOCIALES DE LOS
TRABAJADORES AL SERVICIO DE LOS PODERES DEL
ESTADO DE PUEBLA**

Concepto	Saldo Inicial	Cargos del Periodo	Abonos del Periodo	Saldo Final	Variación del Periodo
	1	2	3	4=(1+2-3)	5=(4-1)
ACTIVO					
Activo Circulante	\$507,002.9	\$165,284,740.2	\$164,907,733.5	\$884,009.6	\$377,006.7
Efectivo y Equivalentes	\$797.4	\$10,316,805.1	\$10,314,294.0	\$3,308.5	\$2,511.1
Derechos a Recibir Efectivo o Equivalentes	\$503,607.2	\$154,955,330.8	\$154,578,236.9	\$880,701.1	\$377,093.9
Derechos a Recibir Bienes o Servicios	\$2,598.3	\$12,604.3	\$15,202.6	\$0.0	-\$2,598.3
Inventarios	\$0.0	\$0.0	\$0.0	\$0.0	\$0.0
Almacenes	\$0.0	\$0.0	\$0.0	\$0.0	\$0.0
Estimación por Pérdida o Deterioro de Activos Circulantes	\$0.0	\$0.0	\$0.0	\$0.0	\$0.0
Otros Activos Circulantes	\$0.0	\$0.0	\$0.0	\$0.0	\$0.0
Activo No Circulante	\$3,304,543.3	\$83,187,793.5	\$83,299,053.1	\$3,193,283.7	-\$111,259.6
Inversiones Financieras a Largo Plazo	\$1,774,079.1	\$82,724,978.4	\$82,813,859.7	\$1,685,197.8	-\$88,881.3
Derechos a Recibir Efectivo o Equivalentes a Largo Plazo	\$1,085,524.6	\$282,105.1	\$302,697.5	\$1,064,932.2	-\$20,592.4
Bienes Inmuebles, Infraestructura y Construcciones en Proceso	\$334,313.0	\$0.0	\$0.0	\$334,313.0	\$0.0
Bienes Muebles	\$181,276.3	\$179,517.2	\$182,495.9	\$178,297.6	-\$2,978.7
Activos Intangibles	\$0.0	\$1,192.8	\$0.0	\$1,192.8	\$1,192.8
Depreciación, Deterioro y Amortización Acumulada de Bienes	-\$70,649.7	\$0.0	\$0.0	-\$70,649.7	\$0.0
Activos Diferidos	\$0.0	\$0.0	\$0.0	\$0.0	\$0.0
Estimación por Pérdida o Deterioro de Activos no Circulantes	\$0.0	\$0.0	\$0.0	\$0.0	\$0.0
Otros Activos no Circulantes	\$0.0	\$0.0	\$0.0	\$0.0	\$0.0
TOTAL DEL ACTIVO	\$3,811,546.2	\$248,472,533.7	\$248,206,786.6	\$4,077,293.3	\$265,747.1

Bajo protesta de decir verdad declaramos que los Estados Financieros y sus notas, son razonablemente correctos y son responsabilidad del emisor

La suma de los parciales puede no coincidir con el total, debido al redondeo.

DR. JESÚS LORENZO AARÓN RAMÉ
DIRECTOR GENERAL

DR. ANTONIO FERNÁNDEZ CORTÉS
SUBDIRECTOR GENERAL DE FINANZAS Y
ADMINISTRACIÓN

fl-act

Ente Público: INSTITUTO DE SEGURIDAD Y SERVICIOS SOCIALES DE LOS
TRABAJADORES AL SERVICIO DE LOS PODERES DEL
ESTADO DE PUEBLA

Concepto	Año		Concepto	Año	
	2018	2017		2018	2017
ACTIVO			PASIVO		
Activo Circulante			Pasivo Circulante		
Efectivo y Equivalentes	\$3,308.5	\$797.4	Cuentas por Pagar a Corto Plazo	\$30,605.1	\$82,285.9
Derechos a Recibir Efectivo o Equivalentes	\$880,701.1	\$503,607.2	Documentos por Pagar a Corto Plazo	\$0.0	\$0.0
Derechos a Recibir Bienes o Servicios	\$0.0	\$2,598.3	Porción a Corto Plazo de la Deuda Pública a Largo Plazo	\$0.0	\$0.0
Inventarios	\$0.0	\$0.0	Títulos y Valores a Corto Plazo	\$0.0	\$0.0
Almacenes	\$0.0	\$0.0	Pasivos Diferidos a Corto Plazo	\$0.0	\$0.0
Estimación por Pérdida o Deterioro de Activos Circulantes	\$0.0	\$0.0	Fondos y Bienes de Terceros en Garantía y/o Administración a Corto Plazo	\$10,080.7	\$10,438.2
Otros Activos Circulantes	\$0.0	\$0.0	Provisiones a Corto Plazo	\$2,084.1	\$321.8
Total de Activos Circulantes	\$884,009.6	\$507,002.9	Otros Pasivos a Corto Plazo	\$400,001.4	\$1.4
			Total de Pasivos Circulantes	\$442,771.3	\$93,047.3
Activo No Circulante			Pasivo No Circulante		
Inversiones Financieras a Largo Plazo	\$1,685,197.8	\$1,774,079.1	Cuentas por Pagar a Largo Plazo	\$0.0	\$0.0
Derechos a Recibir Efectivo o Equivalentes a Largo Plazo	\$1,064,932.2	\$1,085,524.6	Documentos por Pagar a Largo Plazo	\$3,633,125.3	\$3,656,534.6
Bienes Inmuebles, Infraestructura y Construcciones en Proceso	\$334,313.0	\$334,313.0	Deuda Pública a Largo Plazo	\$0.0	\$0.0
Bienes Muebles	\$178,297.6	\$181,276.3	Pasivos Diferidos a Largo Plazo	\$0.0	\$0.0
Activos Intangibles	\$1,192.8	\$0.0	Fondos y Bienes de Terceros en Garantía y/o en Administración a Largo Plazo	\$1,721,600.6	\$1,834,990.2
Depreciación, Deterioro y Amortización Acumulada de Bienes	-\$70,649.7	-\$70,649.7	Provisiones a Largo Plazo	\$0.0	\$0.0
Activos Diferidos	\$0.0	\$0.0	Total de Pasivos No Circulantes	\$5,354,725.9	\$5,491,524.8
Estimación por Pérdida o Deterioro de Activos no Circulantes	\$0.0	\$0.0			
Otros Activos no Circulantes	\$0.0	\$0.0	TOTAL DEL PASIVO	\$5,797,497.2	\$5,584,572.1
Total de Activos No Circulantes	\$3,193,283.7	\$3,304,543.3	HACIENDA PÚBLICA/PATRIMONIO		
TOTAL DEL ACTIVO	\$4,077,293.3	\$3,811,546.2	Hacienda Pública/Patrimonio Contribuido	\$0.0	\$0.0
			Aportaciones	\$0.0	\$0.0
			Donaciones de Capital	\$0.0	\$0.0
			Actualización de la Hacienda Pública / Patrimonio	\$0.0	\$0.0
			Hacienda Pública/Patrimonio Generado	-\$1,720,203.9	-\$1,773,025.9
			Resultados del Ejercicio (Ahorro / Desahorro)	\$55,092.1	\$92,304.7
			Resultados de Ejercicios Anteriores	-\$766,149.0	-\$856,183.6
			Revalúos	-\$1,009,147.0	-\$1,009,147.0
			Reservas	\$0.0	\$0.0
			Rectificaciones de Resultados de Ejercicios Anteriores	\$0.0	\$0.0

Handwritten signature and initials


Concepto	Año		Concepto	Año	
	2018	2017		2018	2017
			Exceso o Insuficiencia en la Actualización de la Hacienda Pública/Patrimonio	\$0.0	\$0.0
			Resultado por Posición Monetaria	\$0.0	\$0.0
			Resultado por Tenencia de Activos no Monetarios	\$0.0	\$0.0
			Total Hacienda Pública/ Patrimonio	-\$1,720,203.9	-\$1,773,025.9
			TOTAL DEL PASIVO Y HACIENDA PÚBLICA / PATRIMONIO	\$4,077,293.3	\$3,811,546.2

Bajo protesta de decir verdad declaramos que los Estados Financieros y sus notas, son razonablemente correctos y son responsabilidad del emisor

La suma de los parciales puede no coincidir con el total, debido al redondeo.



DR. JESÚS LORENZO AARÓN RAMÉ
DIRECTOR GENERAL



DR. ANTONIO FERNÁNDEZ CORTÉS
SUBDIRECTOR GENERAL DE FINANZAS Y ADMINISTRACIÓN

Handwritten notes: J.L. &

Ente Público: INSTITUTO DE SEGURIDAD Y SERVICIOS SOCIALES DE LOS
TRABAJADORES AL SERVICIO DE LOS PODERES DEL
ESTADO DE PUEBLA

Concepto	Origen	Aplicación	Concepto	Origen	Aplicación
ACTIVO	\$115,050.7	\$380,797.8	PASIVO	\$401,762.3	\$188,837.2
Activo Circulante	\$2,598.3	\$379,605.0	Pasivo Circulante	\$401,762.3	\$52,038.3
Efectivo y Equivalentes	\$0.0	\$2,511.1	Cuentas por Pagar a Corto Plazo	\$0.0	\$51,680.8
Derechos a Recibir Efectivo o Equivalentes	\$0.0	\$377,093.9	Documentos por Pagar a Corto Plazo	\$0.0	\$0.0
Derechos a Recibir Bienes o Servicios	\$2,598.3	\$0.0	Porción a Corto Plazo de la Deuda Pública a Largo Plazo	\$0.0	\$0.0
Inventarios	\$0.0	\$0.0	Títulos y Valores a Corto Plazo	\$0.0	\$0.0
Almacenes	\$0.0	\$0.0	Pasivos Diferidos a Corto Plazo	\$0.0	\$0.0
Estimación por Pérdida o Deterioro de Activos Circulantes	\$0.0	\$0.0	Fondos y Bienes de Terceros en Garantía y/o Administración a Corto Plazo	\$0.0	\$357.5
Otros Activos Circulantes	\$0.0	\$0.0	Provisiones a Corto Plazo	\$1,762.3	\$0.0
			Otros Pasivos a Corto Plazo	\$400,000.0	\$0.0
Activo No Circulante	\$112,452.4	\$1,192.8	Pasivo No Circulante	\$0.0	\$136,798.9
Inversiones Financieras a Largo Plazo	\$88,881.3	\$0.0	Cuentas por Pagar a Largo Plazo	\$0.0	\$0.0
Derechos a Recibir Efectivo o Equivalentes a Largo Plazo	\$20,592.4	\$0.0	Documentos por Pagar a Largo Plazo	\$0.0	\$23,409.3
Bienes Inmuebles, Infraestructura y Construcciones en Proceso	\$0.0	\$0.0	Deuda Pública a Largo Plazo	\$0.0	\$0.0
Bienes Muebles	\$2,978.7	\$0.0	Pasivos Diferidos a Largo Plazo	\$0.0	\$0.0
Activos Intangibles	\$0.0	\$1,192.8	Fondos y Bienes de Terceros en Garantía y/o en Administración a Largo Plazo	\$0.0	\$113,389.6
Depreciación, Deterioro y Amortización Acumulada de Bienes	\$0.0	\$0.0	Provisiones a Largo Plazo	\$0.0	\$0.0
Activos Diferidos	\$0.0	\$0.0			
Estimación por Pérdida o Deterioro de Activos no Circulantes	\$0.0	\$0.0			
Otros Activos no Circulantes	\$0.0	\$0.0	HACIENDA PÚBLICA/ PATRIMONIO	\$90,034.6	\$37,212.6
			Hacienda Pública/Patrimonio Contribuido	\$0.0	\$0.0
			Aportaciones	\$0.0	\$0.0
			Donaciones de Capital	\$0.0	\$0.0
			Hacienda Pública/Patrimonio Generado	\$90,034.6	\$37,212.6
			Resultados del Ejercicio (Ahorro / Desahorro)	\$0.0	\$37,212.6
			Resultados de Ejercicios Anteriores	\$90,034.6	\$0.0
			Revalúos	\$0.0	\$0.0
			Reservas	\$0.0	\$0.0
			Rectificaciones de Resultados de Ejercicios Anteriores	\$0.0	\$0.0
			Exceso o Insuficiencia en la Actualización de la Hacienda Pública/Patrimonio	\$0.0	\$0.0

Handwritten signature and initials

Concepto	Origen	Aplicación	Concepto	Origen	Aplicación
			Resultado por Posición Monetaria	\$0.0	\$0.0
			Resultado por Tenencia de Activos no Monetarios	\$0.0	\$0.0

Bajo protesta de decir verdad declaramos que los Estados Financieros y sus notas, son razonablemente correctos y son responsabilidad del emisor

La suma de los parciales puede no coincidir con el total, debido al redondeo.



DR. JESÚS LORENZO ARÁGN ZAMÁ
DIRECTOR GENERAL



DR. ANTONIO FERNÁNDEZ CORTÉS
SUBDIRECTOR GENERAL DE FINANZAS Y ADMINISTRACIÓN

J.L. Zamá

Miles de Pesos

**Ente Público: INSTITUTO DE SEGURIDAD Y SERVICIOS SOCIALES DE LOS
 TRABAJADORES AL SERVICIO DE LOS PODERES DEL
 ESTADO DE PUEBLA**

Concepto	Hacienda Pública/Patrimonio Contribuido	Hacienda Pública/Patrimonio Generado de Ejercicios Anteriores	Hacienda Pública/Patrimonio Generado del Ejercicio	Exceso o Insuficiencia en la Actualización de la Hacienda Pública / Patrimonio	TOTAL
Rectificaciones de Resultados de Ejercicios Anteriores	\$0.0	\$0.0	\$0.0	\$0.0	\$0.0
Hacienda Pública / Patrimonio Contribuido Neto 2017	\$0.0	\$0.0	\$0.0	\$0.0	\$0.0
Aportaciones	\$0.0	\$0.0	\$0.0	\$0.0	\$0.0
Donaciones de Capital	\$0.0	\$0.0	\$0.0	\$0.0	\$0.0
Actualización de la Hacienda Pública/Patrimonio	\$0.0	\$0.0	\$0.0	\$0.0	\$0.0
Hacienda Pública / Patrimonio Generado Neto 2017	\$0.0	-\$1,865,330.6	\$92,304.7	\$0.0	-\$1,773,025.9
Resultados del Ejercicio (Ahorro/Desahorro)	\$0.0	\$0.0	\$92,304.7	\$0.0	\$92,304.7
Resultados de Ejercicios Anteriores	\$0.0	-\$856,183.6	\$0.0	\$0.0	-\$856,183.6
Revalúos	\$0.0	-\$1,009,147.0	\$0.0	\$0.0	-\$1,009,147.0
Reservas	\$0.0	\$0.0	\$0.0	\$0.0	\$0.0
Rectificaciones de Resultados de Ejercicios Anteriores	\$0.0	\$0.0	\$0.0	\$0.0	\$0.0
Exceso o Insuficiencia en la Actualización de la Hacienda Pública/Patrimonio Neto 2017	\$0.0	\$0.0	\$0.0	\$0.0	\$0.0
Resultado por Posición Monetaria	\$0.0	\$0.0	\$0.0	\$0.0	\$0.0
Resultado por Tenencia de Activos no Monetarios	\$0.0	\$0.0	\$0.0	\$0.0	\$0.0
Hacienda Pública / Patrimonio Neto Final 2017	\$0.0	-\$1,865,330.6	\$92,304.7	\$0.0	-\$1,773,025.9
Cambios en la Hacienda Pública / Patrimonio Contribuido Neto 2018	\$0.0	\$0.0	\$0.0	\$0.0	\$0.0
Aportaciones	\$0.0	\$0.0	\$0.0	\$0.0	\$0.0
Donaciones de Capital	\$0.0	\$0.0	\$0.0	\$0.0	\$0.0
Actualización de la Hacienda Pública/Patrimonio	\$0.0	\$0.0	\$0.0	\$0.0	\$0.0
Variaciones de la Hacienda Pública / Patrimonio Generado Neto 2018	\$0.0	\$90,034.6	-\$37,212.6	\$0.0	\$52,822.0
Resultados del Ejercicio (Ahorro/Desahorro)	\$0.0	\$0.0	\$55,092.1	\$0.0	\$55,092.1
Resultados de Ejercicios Anteriores	\$0.0	\$90,034.6	-\$92,304.7	\$0.0	-\$2,270.1
Revalúos	\$0.0	\$0.0	\$0.0	\$0.0	\$0.0
Reservas	\$0.0	\$0.0	\$0.0	\$0.0	\$0.0
Rectificaciones de Resultados de Ejercicios Anteriores	\$0.0	\$0.0	\$0.0	\$0.0	\$0.0
Cambios en el Exceso o Insuficiencia en la Actualización de la Hacienda Pública/Patrimonio Neto 2018	\$0.0	\$0.0	\$0.0	\$0.0	\$0.0
Resultado por Posición Monetaria	\$0.0	\$0.0	\$0.0	\$0.0	\$0.0
Resultado por Tenencia de Activos no Monetarios	\$0.0	\$0.0	\$0.0	\$0.0	\$0.0
Hacienda Pública / Patrimonio Neto Final 2018	\$0.0	-\$1,775,296.0	\$55,092.1	\$0.0	-\$1,720,203.9

Bajo protesta de decir verdad declaramos que los Estados Financieros y sus notas, son razonablemente correctos y son responsabilidad del emisor

La suma de los parciales puede no coincidir con el total, debido al redondeo.

[Handwritten signature]

[Handwritten signature]



PUEBLA

Cuenta Pública 2018
Estado de variación en la hacienda pública
Del 1o. de enero al 31 de diciembre de 2018 y 2017
Miles de Pesos



DR. JESÚS LORENZO AARÚN RAMÉ
DIRECTOR GENERAL

DR. ANTONIO FERNÁNDEZ CORTÉS
SUBDIRECTOR GENERAL DE FINANZAS Y
ADMINISTRACIÓN

Handwritten notes:
p. 21. &



Cuenta Pública 2018
Estado de flujos de efectivo
Del 1o. de enero al 31 de diciembre de 2018 y 2017
Miles de Pesos



Ente Público: INSTITUTO DE SEGURIDAD Y SERVICIOS SOCIALES DE LOS TRABAJADORES AL SERVICIO DE LOS PODERES DEL ESTADO DE PUEBLA

Concepto	2018	2017	Concepto	2018	2017
Flujos de Efectivo de las Actividades de Operación			Flujos de Efectivo de las Actividades de Inversión		
Origen	\$4,000,245.0	\$3,734,526.7	Origen	\$0.0	\$0.0
Impuestos	\$0.0	\$0.0	Bienes Inmuebles, Infraestructura y Construcciones en Proceso	\$0.0	\$0.0
Cuotas y Aportaciones de Seguridad Social	\$3,247,291.8	\$3,090,751.0	Bienes Muebles	\$0.0	\$0.0
Contribuciones de mejoras	\$0.0	\$0.0	Otros Orígenes de Inversión	\$0.0	\$0.0
Derechos	\$0.0	\$0.0	Aplicación	\$851.9	\$554.1
Productos de Tipo Corriente	\$693,748.7	\$524,462.6	Bienes Inmuebles, Infraestructura y Construcciones en Proceso	\$0.0	\$0.0
Aprovechamientos de Tipo Corriente	\$1,839.7	\$4,607.5	Bienes Muebles	\$851.9	\$554.1
Ingresos por Venta de Bienes y Servicios	\$9,401.8	\$7,283.1	Otras Aplicaciones de Inversión	\$0.0	\$0.0
Ingresos no Comprendidos en las Fracciones de la Ley de Ingresos Causados en Ejercicios Fiscales Anteriores Pendientes de Liquidación o Pago	\$0.0	\$0.0	Flujos Netos de Efectivo por Actividades de Inversión	-\$851.9	-\$554.1
Participaciones y Aportaciones	\$47,963.0	\$107,422.5			
Transferencias, Asignaciones y Subsidios y Otras ayudas	\$0.0	\$0.0			
Otros Orígenes de Operación	\$0.0	\$0.0			
Aplicación	\$3,944,778.3	\$3,579,027.0	Flujo de Efectivo de las Actividades de Financiamiento		
Servicios Personales	\$698,147.3	\$667,038.9	Origen	\$0.0	\$0.0
Materiales y Suministros	\$79,781.7	\$391,943.2	Endeudamiento Neto	\$0.0	\$0.0
Servicios Generales	\$940,371.2	\$534,794.3	Interno	\$0.0	\$0.0
Transferencias Internas y Asignaciones al Sector Público	\$0.0	\$0.0	Externo	\$0.0	\$0.0
Transferencias al resto del Sector Público	\$0.0	\$0.0	Otros Orígenes de Financiamiento	\$0.0	\$0.0
Subsidios y Subvenciones	\$0.0	\$0.0	Aplicación	\$52,103.7	\$154,943.2
Ayudas Sociales	\$0.0	\$0.0	Servicios de la Deuda	\$0.0	\$0.0
Pensiones y Jubilaciones	\$1,917,696.2	\$1,737,715.3	Interno	\$0.0	\$0.0
Transferencias a Fideicomisos, Mandatos y Contratos Análogos	\$0.0	\$0.0	Externo	\$0.0	\$0.0
Transferencias a la Seguridad Social	\$308,781.9	\$247,535.3			
Donativos	\$0.0	\$0.0			
Transferencias al Exterior	\$0.0	\$0.0			

Handwritten signature and initials

Cuenta Pública 2018
Estado de flujos de efectivo
Del 1o. de enero al 31 de diciembre de 2018 y 2017
Miles de Pesos

Concepto	2018	2017	Concepto	2018	2017
Participaciones	\$0.0	\$0.0	Otras Aplicaciones de Financiamiento	\$52,103.7	\$154,943.2
Aportaciones	\$0.0	\$0.0			
Convenios	\$0.0	\$0.0			
Otras Aplicaciones de Operación	\$0.0	\$0.0	Flujos netos de Efectivo por Actividades de Financiamiento	-\$52,103.7	-\$154,943.2
Flujos Netos de Efectivo por Actividades de Operación	\$55,466.7	\$155,499.7	Incremento/Disminución Neta en el Efectivo y Equivalentes al Efectivo	\$2,511.1	\$2.4
			Efectivo y Equivalentes al Efectivo al Inicio del Ejercicio	\$797.4	\$795.0
			Efectivo y Equivalentes al Efectivo al final del Ejercicio	\$3,308.5	\$797.4

Bajo protesta de decir verdad declaramos que los Estados Financieros y sus notas, son razonablemente correctos y son responsabilidad del emisor

La suma de los parciales puede no coincidir con el total, debido al redondeo.



DR. JESÚS LORENZO AARÓN RAMÉ
DIRECTOR GENERAL



DR. ANTONIO FERNÁNDEZ CORTÉS
SUBDIRECTOR GENERAL DE FINANZAS Y ADMINISTRACIÓN





**INSTITUTO DE SEGURIDAD Y SERVICIOS SOCIALES DE LOS
TRABAJADORES AL SERVICIO DE LOS PODERES DEL ESTADO DE
PUEBLA**

**INFORME SOBRE PASIVOS CONTINGENTES
AL 31 DE DICIEMBRE DE 2018
A MILES DE PESOS**

En cumplimiento a lo dispuesto por los artículos 46, Fracción I, inciso f Y 52 De la Ley General de Contabilidad Gubernamental, en relación al Informe sobre pasivos contingentes del Instituto de Seguridad y Servicios sociales de los Trabajadores al Servicio de los Poderes del Estado de Puebla, se informa que lo correspondiente al 31 de Diciembre del ejercicio fiscal 2018.

Hace de su conocimiento que se tienen registrados 24 juicios laborales en los que a este Organismo se le demandan diversas prestaciones en su carácter de patrón y que actualmente se substancian ante la autoridad jurisdiccional competente, que conforme a las operaciones aritméticas realizadas, se cuantificó que su riesgo contingente, asciende a la cantidad aproximada de 12 millones 45 mil pesos.

Cabe precisar, que la cuantificación del riesgo contingente señalado en el párrafo que antecede, se realiza conforme a las prestaciones, cantidades y demás elementos que son reclamados por los actores en cada una de las demandas, sin que con ello se reconozca, por parte de este Organismo, la validez ni la procedencia de lo reclamado.

"Bajo protesta de decir verdad declaramos que los Estados Financieros y sus notas, son razonablemente correctos y son responsabilidad del emisor".

DR. JESÚS LORENZO AARÚN RAMÉ
Director General

DR. ANTONIO FERNÁNDEZ CORTÉS
Subdirector General de Finanzas
y Administración

JL



**INSTITUTO DE SEGURIDAD Y SERVICIOS SOCIALES DE LOS
TRABAJADORES AL SERVICIO DE LOS PODERES DEL ESTADO DE
PUEBLA**

NOTAS A LOS ESTADOS FINANCIEROS
AL 31 DE DICIEMBRE DE 2018
CIFRAS EN MILES DE PESOS

I. NOTAS DE DESGLOSE

I.I INFORMACIÓN CONTABLE

1) NOTAS AL ESTADO DE SITUACIÓN FINANCIERA

Activo

Efectivo y Equivalentes

Incluye los siguientes recursos: moneda fraccionaria asignada a los fondos revolventes, recursos propios, así como depósitos de terceros en administración de entidades de la administración pública estatal y por empresas privadas, como se muestra a continuación:

Concepto	2018	2017
DEPÓSITOS DE FONDOS DE TERCEROS EN GARANTÍA Y/O	795.0	795.0
Instituciones o Dependencias Oficiales	761.1	761.1
Empresas o Personas Privadas	33.9	33.9
BANCOS/TESORERIA	2,513.5	2.4
Bancos H.S.B.C	-	2.4
Grupo Financiero Banorte	2,513.5	-
Total	3,308.5	797.4

Handwritten signature and initials



INSTITUTO DE SEGURIDAD Y SERVICIOS SOCIALES DE LOS TRABAJADORES AL SERVICIO DE LOS PODERES DEL ESTADO DE PUEBLA

NOTAS A LOS ESTADOS FINANCIEROS
AL 31 DE DICIEMBRE DE 2018

CIFRAS EN MILES DE PESOS

Derechos a Recibir Efectivo y Equivalentes, Bienes o Servicios

Representa el monto de efectivo disponible propiedad del ISSSTEP en Instituciones Bancarias , así mismo entre otras a los importes pendientes de cobro al 31 de diciembre de 2018, por Préstamos que se otorgan conforme a ley del ISSSTEP.

Concepto	2018				2017
	Hasta 90 días	Hasta 180 días	Hasta 365 días	Total	Total
INVERSIONES FINANCIERAS DE CORTO PLAZO	-			765,861.7	403,818.4
Interacciones Casa de Bolsa Cont. 100060690	-		112,643.9	112,643.9	193,381.7
Interacciones Contrato 60725	-		199,450.5	199,450.5	184,877.2
Multiva Casa de Bolsa	-		5,463.5	5,463.5	5,557.5
Ve por Mas Casa de Bolsa	-		448,303.8	448,303.8	20,002.0
CUENTAS POR COBRAR A CORTO PLAZO	-			3.4	4.8
Instituciones o Dependencias Oficiales	-		3.4	3.4	4.8
DEUDORES DIVERSOS POR COBRAR A CORTO PLAZO	-			612.5	753.2
Empresas y/o Personas Privadas	-		600.0	600.0	600.0
Funcionarios y Empleados	-		12.5	12.5	153.2
PRÉSTAMOS OTORGADOS A CORTO PLAZO	-			114,223.5	99,030.8
Préstamos a Corto Plazo	-		114,223.5	114,223.5	99,030.8
Total			880,701.1	880,701.1	503,607.2

Cabe destacar que la Cuenta de Deudores de Empresas y Funcionarios, comprende un adeudo de Javier Cabrera Villa por 600 mil pesos, situación jurídica que se encuentra en la Actualización de la Plantilla de la Liquidación con la finalidad de contar con la Aprobación Judicial de monto adeudado actualizado, el cual será debidamente notificado para su ejecución.

JL 04. 2.

**INSTITUTO DE SEGURIDAD Y SERVICIOS SOCIALES DE LOS
TRABAJADORES AL SERVICIO DE LOS PODERES DEL ESTADO DE
PUEBLA**

NOTAS A LOS ESTADOS FINANCIEROS
AL 31 DE DICIEMBRE DE 2018
CIFRAS EN MILES DE PESOS

Inversiones Financieras a Largo Plazo

Este rubro representa el monto de los recursos destinados a fideicomisos, mandatos y contratos análogos para el ejercicio de las funciones encomendadas.

Concepto	2018	2017
FIDEICOMISOS, MANDATOS Y CONTRATOS	1,685,197.8	1,774,079.1
Fideicomisos, Mandatos y Contratos Análogos Públicos Financieros	1,685,197.8	1,774,079.1
Total	1,685,197.8	1,774,079.1

Derechos a Recibir Efectivo o Equivalentes a Largo Plazo

En este rubro se consideran los importes que representan un derecho de cobro a favor del Instituto, exigibles en un plazo mayor a doce meses y que fueron otorgados de conformidad con la legislación vigente:

Concepto	2018	2017
DERECHOS A RECIBIR EFECTIVO O EQUIVALENTES A LARGO PLAZO	1,064,932.2	1,085,524.6
Préstamos Otorgados a Largo Plazo	1,064,932.2	1,085,524.6
Total	1,064,932.2	1,085,524.6

Bienes Inmuebles, Infraestructura y Construcciones en Proceso

Este rubro representa el monto de los bienes inmuebles, así como los gastos derivados de actos de adquisición y adjudicación y los que se generen por estudios de preinversión, cuando se realicen por causas de interés público. Este apartado se encuentra integrado de la siguiente manera:

Handwritten signature/initials

**INSTITUTO DE SEGURIDAD Y SERVICIOS SOCIALES DE LOS
TRABAJADORES AL SERVICIO DE LOS PODERES DEL ESTADO DE
PUEBLA**

**NOTAS A LOS ESTADOS FINANCIEROS
AL 31 DE DICIEMBRE DE 2018**

CIFRAS EN MILES DE PESOS

Concepto	2018	2017
Predio Rústico (18 Oriente)	2,530.2	2,530.2
Complejo Hospitalario (San Baltazar Campeche)	211,217.3	211,217.3
Clínica 1 (24 Norte 802)	13,856.4	13,856.4
Clínica 2 (El Cerrito)	13,596.0	13,596.0
Bodega P/ Archivo En Desuso (Privada Sinaloa)	4,299.8	4,299.8
Centro De B Social Y Cultural	16,965.5	16,965.5
Bodega Para Archivo En Desuso (23 Sur)	4,330.8	4,330.8
Almacén De Ins Méd Y Desechables(Terreno Col. Azcárate)	4,387.1	4,387.1
Unidad Medico Familiar Cd. Serdán	4,257.2	4,257.2
Unidad Medico Familiar Izúcar De Matamoros	4,928.2	4,928.2
Unidad Medico Familiar De Huauchinango	6,209.0	6,209.0
Unidad Médico Familiar De Teziutlán	6,241.8	6,241.8
Unidad Medico Familiar De Tepexi De Rodríguez	5,334.2	5,334.2
Clinica Zacatlán (Barrio De Maquixtla)	9,751.7	9,751.7
Clínica Hospital Hermanos Serdán	18,159.5	18,159.5
Unidad Médico Familiar De Chiautla De Tapia	5,710.3	5,710.3
Est Inf No. 2 Y Fracc Del Área De Jgos (17 Ote Centro Cultural)	2,538.0	2,538.0
Total	334,313.0	334,313.0

Bienes Muebles

Importe de los de Bienes Muebles que se tienen en el Instituto. Integrados de la siguiente manera:

Concepto	2018	2017
MOBILIARIO Y EQUIPO DE ADMINISTRACIÓN	30,412.3	77,673.1
MOBILIARIO Y EQUIPO EDUCACIONAL Y	2,978.0	2,586.1
EQUIPO E INSTRUMENTAL MÉDICO Y DE	82,114.5	84,345.0
VEHICULOS Y EQUIPO DE TRANSPORTE	4,926.7	5,058.3
MAQUINARIA, OTROS EQUIPOS Y	57,866.1	11,613.8
COLECCIONES, OBRAS DE ARTE Y OBJETOS	-	-
Total	178,297.6	181,276.3

Durante el ejercicio anterior, se conciliaron registros contables con el inventario físico de bienes muebles.

J. R. S. S.

INSTITUTO DE SEGURIDAD Y SERVICIOS SOCIALES DE LOS TRABAJADORES AL SERVICIO DE LOS PODERES DEL ESTADO DE PUEBLA

NOTAS A LOS ESTADOS FINANCIEROS AL 31 DE DICIEMBRE DE 2018

CIFRAS EN MILES DE PESOS

Al 31 de diciembre del 2018 los bienes muebles adquiridos en el ejercicio fiscal 2014 al 2017 se han depreciado, de conformidad con los montos de vida útil y porcentaje de depreciación emitido por el Consejo Nacional de Armonización Contable, quedando los importes como a continuación se detallan:

Porcentajes de Depreciación

Las tasas de depreciación de dichos bienes se encuentran establecidas en los Lineamientos emitidos por el CONAC, denominado Parámetros de Vida Útil, las cuales se detallan a continuación :

Concepto	% de depreciación anual
Mobiliario y Equipo de Administración	
Muebles de Oficina y Estantería	10
Muebles, Excepto De Oficina Y Estantería	10
Equipo de Cómputo y de Tecnologías de la Información	33.3
Otros Mobiliarios y Equipos de Administración	10
Mobiliario y Equipo Educativo y Recreativo	
Equipos y Aparatos Audiovisuales	33.3
Aparatos Deportivos	20
Cámaras Fotográficas y de Video	33.3
Otro Mobiliario y Equipo Educativo y Recreativo	20
Equipo e Instrumental Médico y de Laboratorio	
Equipo Médico y de Laboratorio	20
Instrumental Médico y de Laboratorio	20
Equipo de Transporte	
Automóviles y Equipo Terrestre	20
Carrocerías y Remolques	20
Otros Equipos de Transporte	20
Maquinaria, Otros Equipos y Herramientas	
Maquinaria y Equipo Industrial	10
Maquinaria y Equipo de Construcción	10
Sistemas de Aire Acondicionado, Calefacción y de Refrigeración Industrial y Comercial	10
Equipo de Comunicación y Telecomunicación	10
Herramientas y Máquinas-Herramienta	10
Otros Equipos	10

Nota:*De acuerdo a las características de los bienes de referencia en Guía de Parámetros de Vida Útil.

ff. ad. &

**INSTITUTO DE SEGURIDAD Y SERVICIOS SOCIALES DE LOS
TRABAJADORES AL SERVICIO DE LOS PODERES DEL ESTADO DE
PUEBLA**

NOTAS A LOS ESTADOS FINANCIEROS
AL 31 DE DICIEMBRE DE 2018
CIFRAS EN MILES DE PESOS

Activos Intangibles

Representa el monto de derechos del instituto por el uso de activos de propiedad industrial, comercial, intelectual y otros, y que a continuación se detalla:

Concepto	2018	2017
Licencias	1,192.8	-
Total		

Pasivo

Cuentas por Pagar

En este rubro se consideran los importes que representan obligaciones de pago del Instituto a corto y largo plazo, las cuales se encuentran identificadas de acuerdo a su fecha de vencimiento en 90, 180, menos o igual a 365 y mayor a 365 días.

Concepto	2018					2017
	Hasta 90 días	Has ta 180 días	Hasta 365 días	Más de 365 días	Total	Total
SERVICIOS PERSONALES POR PAGAR A CORTO PLAZO	2,764.6				2,764.6	2,817.8
PROVEEDORES POR PAGAR A CORTO PLAZO	7.1				7.1	43,986.2
PARTICIPACIONES Y APORTACIONES POR PAGAR A CORTO PLAZO					-	3,003.6
TRANSFERENCIAS OTORGADAS POR PAGAR A CORTO PLAZO					-	-
RETENCIONES Y CONTRIBUCIONES POR PAGAR A CORTO PLAZO	27,243.0				27,243.0	31,744.7
DEVOLUCIONES DE LA LEY DE INGRESOS POR PAGAR A CORTO PLAZO					486.7	294.9
OTRAS CUENTAS POR PAGAR A CORTO PLAZO		103. 7			103.7	103.7
Total					30,605.1	82,285.9

Handwritten signature and initials



INSTITUTO DE SEGURIDAD Y SERVICIOS SOCIALES DE LOS TRABAJADORES AL SERVICIO DE LOS PODERES DEL ESTADO DE PUEBLA

NOTAS A LOS ESTADOS FINANCIEROS
AL 31 DE DICIEMBRE DE 2018

CIFRAS EN MILES DE PESOS

Este rubro se refiere a obligaciones factibles de pago que se encuentran respaldadas con el saldo de la cuenta de Derechos a Recibir Efectivo o Equivalentes específicamente Inversiones a Corto Plazo, incluye principalmente dentro del rubro de Servicios Personales las retenciones de la primera y segunda quincena del mes de diciembre.

Fondos y Bienes de Terceros en Garantía y/o Administración

El Instituto custodia recursos provenientes de préstamos los cuales se concentran en la cuenta de Fondos y Bienes de Terceros en Garantía y/o Administración, que en su caso podrán ser utilizados para sufragar los créditos que no puedan ser cobrados en caso de deceso, esta cuenta se integra al 31 de diciembre por un monto de 10 millones 80 mil pesos y en el ejercicio fiscal 2017 su saldo fue de 10 millones 438 mil pesos.

Concepto	2018	2017
FONDOS Y BIENES DE TERCEROS EN GARANTÍA Y/O	10,080.7	10,438.2
Pendiente De Aplicar Antpo. A Proveedores	10,080.7	10,438.2
Total	10,080.7	10,438.2

Provisiones a Corto Plazo

Representa el monto de obligaciones a cargo del instituto, originadas en circunstancias ciertas, cuya exactitud del valor depende de un hecho futuro; y que se integra principalmente por fondos de garantía por préstamos otorgados, al 31 de diciembre de 2018, el monto por provisiones a corto plazo es de 2 millones 27 mil pesos y en el ejercicio fiscal 2017 su saldo fue de 321 mil pesos.

Handwritten signature/initials



INSTITUTO DE SEGURIDAD Y SERVICIOS SOCIALES DE LOS TRABAJADORES AL SERVICIO DE LOS PODERES DEL ESTADO DE PUEBLA

NOTAS A LOS ESTADOS FINANCIEROS
AL 31 DE DICIEMBRE DE 2018
CIFRAS EN MILES DE PESOS

Otros Pasivos

Representa el monto de los adeudos del instituto con acreedores por anticipo de las aportaciones 2019, que el Gobierno del Estado efectúa a este organismo.

Concepto	2018	2017
Otros Pasivos Circulantes	400,001.4	1.4
Total		

2) NOTAS AL ESTADO DE ACTIVIDADES

Ingresos y Otros Beneficios

Ingresos de Gestión

Representa el importe de ingresos devengados propios conforme a ley, por cuotas y aportaciones principalmente. Así como otros ingresos por atención a pacientes no derechohabientes y productos y aprovechamientos de Tipo Corriente.

Concepto	2018	2017
CUOTAS Y APORTACIONES DE SEGURIDAD SOCIAL	3,247,291.8	3,090,750.9
PRODUCTOS DE TIPO CORRIENTE	693,748.7	524,462.6
APROVECHAMIENTOS DE TIPO CORRIENTE	1,839.7	4,607.5
INGRESOS POR VENTA DE BIENES Y SERVICIOS	9,401.8	7,283.1
Total	3,952,282.0	3,627,104.1

Cuotas y Aportaciones de Seguridad Social

La mayor parte de ingresos devengados en el Instituto al 31 de diciembre del 2018 proviene de las Cuotas y Aportaciones de Seguridad Social, principal motor del Instituto comprendidos en la Ley del ISSSTEP, el importe al 31 de diciembre de 2018 asciende a la cantidad de 3000 mil 200 millones de pesos y al cierre del ejercicio fiscal 2017 la cantidad de 3 mil 90 millones de pesos.

J. R. S.



INSTITUTO DE SEGURIDAD Y SERVICIOS SOCIALES DE LOS TRABAJADORES AL SERVICIO DE LOS PODERES DEL ESTADO DE PUEBLA

NOTAS A LOS ESTADOS FINANCIEROS
AL 31 DE DICIEMBRE DE 2018

CIFRAS EN MILES DE PESOS

Productos

Comprenden el importe de los ingresos por los rendimientos financieros generados por inversiones del 1 al 31 de diciembre de 2018 por la cantidad de 693 millones 748 mil pesos, para el caso del ejercicio 2017 en este rubro se presentó un importe de 524 millones 462 mil pesos.

Ingresos por Ventas de Bienes y Servicios

Los ingresos registrados en este concepto se refieren principalmente a los servicios otorgados por las estancias infantiles en beneficio de los derechohabientes, al 31 de diciembre de 2018 se registró un monto 9 millones 401 mil pesos y por lo que respecta al cierre del ejercicio 2017 presentó un saldo de 7 millones 283 mil pesos.

Participaciones, Aportaciones, Transferencias, Asignaciones, Subsidios y Otras Ayudas

El rubro de Transferencias, Asignaciones, Subsidios y Otras ayudas al 31 de diciembre de 2018 asciende a la cantidad de 47 millones 963 mil pesos, correspondiente a las Transferencias del Fideicomiso de Pensiones y Jubilaciones.

g-13 ✕



INSTITUTO DE SEGURIDAD Y SERVICIOS SOCIALES DE LOS TRABAJADORES AL SERVICIO DE LOS PODERES DEL ESTADO DE PUEBLA

NOTAS A LOS ESTADOS FINANCIEROS
AL 31 DE DICIEMBRE DE 2018

CIFRAS EN MILES DE PESOS

Gastos y Otras Pérdidas

Gastos de Funcionamiento

Se integra por las cuentas de Servicios Personales, Materiales y Suministros y Servicios Generales, necesarios para el adecuado funcionamiento de las unidades administrativas del Instituto, las cuales se detallan en el siguiente cuadro:

Concepto	2018	2017
SERVICIOS PERSONALES	698,147.3	667,281.5
MATERIALES Y SUMINISTROS	79,781.7	395,471.7
SERVICIOS GENERALES	940,378.2	572,335.4
Total	1,718,307.2	1,635,088.6

Servicios Personales

Corresponde al gasto por las remuneraciones al personal de carácter permanente y eventual al servicio del instituto y las obligaciones que se generan como son las aportaciones conforme a la ley del ISSSTEP.

Concepto	2018	2017
REMUNERACIONES AL PERSONAL DE CARÁCTER	208,869.4	204,473.4
REMUNERACIONES AL PERSONAL DE CARÁCTER	95,476.8	82,861.5
REMUNERACIONES ADICIONALES Y ESPECIALES	62,533.8	59,499.9
SEGURIDAD SOCIAL	76,629.2	72,878.0
OTRAS PRESTACIONES SOCIALES Y ECONÓMICAS	228,125.9	221,319.8
PAGO DE ESTÍMULOS A SERVIDORES PÚBLICOS	26,512.2	26,248.9
Total	698,147.3	667,281.5

gl. as. &

**INSTITUTO DE SEGURIDAD Y SERVICIOS SOCIALES DE LOS
TRABAJADORES AL SERVICIO DE LOS PODERES DEL ESTADO DE
PUEBLA**

NOTAS A LOS ESTADOS FINANCIEROS
AL 31 DE DICIEMBRE DE 2018

CIFRAS EN MILES DE PESOS

Materiales y Suministros

Corresponde al gasto por los insumos requeridos para el otorgamiento de bienes a los derechohabientes, así como para el desempeño de las funciones administrativas.

Concepto	2018	2017
MATERIALES DE ADMINISTRACIÓN, EMISIÓN DE DOCUMENTOS Y ALIMENTOS Y UTENSILIOS	9,272.2	6,922.5
MATERIALES Y ARTÍCULOS DE CONSTRUCCIÓN Y DE REPARACIÓN	5,488.9	1,783.5
PRODUCTOS QUÍMICOS, FARMACÉUTICOS Y DE LABORATORIO	37,709.4	373,412.5
COMBUSTIBLES, LUBRICANTES Y ADITIVOS	1,088.3	738.6
VESTUARIO, BLANCOS, PRENDAS DE PROTECCIÓN Y ARTÍCULOS	9,908.9	1,372.7
HERRAMIENTAS, REFACCIONES Y ACCESORIOS MENORES	4,822.3	1,472.2
Total	79,781.7	395,471.7

Servicios Generales

Corresponde al importe por el gasto generado por los servicios contratados para el funcionamiento del instituto para el otorgamiento de servicios a los derechohabientes, así como para las funciones en la operación del Instituto

Concepto	2018	2017
SERVICIOS BÁSICOS	13,834.8	12,068.8
SERVICIOS DE ARRENDAMIENTO	7,700.6	7,243.5
SERVICIOS PROFESIONALES, CIENTÍFICOS Y TÉCNICOS Y	779,173.5	421,358.0
SERVICIOS FINANCIEROS, BANCARIOS Y COMERCIALES	9,145.4	8,181.9
SERVICIOS DE INSTALACIÓN, REPARACIÓN, MANTENIMIENTO	104,407.2	100,011.5
SERVICIOS DE COMUNICACIÓN SOCIAL Y PUBLICIDAD	-	148.9
SERVICIOS DE TRASLADO Y VIÁTICOS	3,429.5	3,106.2
SERVICIOS OFICIALES	1,930.4	1,608.3
OTROS SERVICIOS GENERALES	20,756.8	18,608.1
Total	940,378.2	572,335.2

gl-04-8



**INSTITUTO DE SEGURIDAD Y SERVICIOS SOCIALES DE LOS
TRABAJADORES AL SERVICIO DE LOS PODERES DEL ESTADO DE
PUEBLA**

**NOTAS A LOS ESTADOS FINANCIEROS
AL 31 DE DICIEMBRE DE 2018**

CIFRAS EN MILES DE PESOS

Transferencias, Asignaciones, Subsidios y Otras Ayudas

Corresponde al gasto por el pago de nómina de pensiones y jubilaciones, así como las transferencias realizadas al fideicomiso de pensiones y jubilaciones.

Concepto	2018	2017
PENSIONES Y JUBILACIONES	1,917,696.2	1,738,767.2
TRANSFERENCIAS A LA SEGURIDAD SOCIAL	308,781.9	247,535.3
Total	2,226,478.1	1,986,302.5

Otros Gastos

Concepto	2018	2017
Bienes Con Valor menor a los 35 SMDF	367.6	351.4
Depreciación de Bienes Muebles	-	20479.4
Total	367.6	20830.8

g. [signature]



INSTITUTO DE SEGURIDAD Y SERVICIOS SOCIALES DE LOS TRABAJADORES AL SERVICIO DE LOS PODERES DEL ESTADO DE PUEBLA

NOTAS A LOS ESTADOS FINANCIEROS
AL 31 DE DICIEMBRE DE 2018
CIFRAS EN MILES DE PESOS

3) NOTAS AL ESTADO DE VARIACIONES EN LA HACIENDA PÚBLICA

Patrimonio

La cuenta de Patrimonio presentó los siguientes saldos:

Concepto	2018	2017
Hacienda Pública/Patrimonio Generado	-1,720,203.9	-1,773,025.9
Hacienda Pública /Patrimonio Contribuido	-	-
Total	-1,720,203.9	-1,773,025.9

Patrimonio Generado

Representa la suma de los resultados de la gestión de ejercicios anteriores, incluyendo el patrimonio generado por el instituto del ejercicio fiscal 2015 hacia atrás que compone los bienes muebles e inmuebles, resultado del ejercicio corriente y los eventos identificables y cuantificables que le afectan.

Concepto	Importe
Resultados de Ejercicios Anteriores	-766,149.0
Patrimonio Generado del Ejercicio	55,092.1
Revalúos	-1,009,147.0
Total	-1,720,203.9

Resultado del Ejercicio (Ahorro/Desahorro)

Al cierre del mes de diciembre del 2018 el Instituto presentó un Ahorro Neto del Ejercicio por la cantidad de 55 millones 92 mil pesos, resultado de los ingresos devengados en el periodo y los gastos del mismo.

Los Ingresos y Gastos se explican en las Notas al Estado de Actividades.

Resultado de Ejercicios Anteriores

Esta cuenta muestra los resultados acumulados provenientes de ejercicios anteriores, y el patrimonio por incorporación de bienes muebles e inmuebles, el monto asciende a la cantidad negativa de 766 millones 149 mil pesos.

Handwritten signature or initials

**INSTITUTO DE SEGURIDAD Y SERVICIOS SOCIALES DE LOS
TRABAJADORES AL SERVICIO DE LOS PODERES DEL ESTADO DE
PUEBLA**

NOTAS A LOS ESTADOS FINANCIEROS
AL 31 DE DICIEMBRE DE 2018

CIFRAS EN MILES DE PESOS

4) NOTAS AL ESTADO DE FLUJOS DE EFECTIVO

Su finalidad es proveer de información sobre los flujos de efectivo del ente público identificando las fuentes de entradas y salidas de recursos, clasificadas por actividades de operación, de inversión y de financiamiento.

Proporciona una base para evaluar la capacidad del ente para generar efectivo y equivalentes de efectivo, así como su capacidad para utilizar los flujos derivados de ellos.

La estructura del Estado de Flujos de Efectivo incluye los rubros por actividades de:

- Operación
- Inversión
- Financiamiento

Efectivo y Equivalentes

Concepto	2018	2017
DEPÓSITOS DE FONDOS DE TERCEROS EN GARANTÍA Y/O	795.0	795.0
Instituciones o Dependencias Oficiales	761.1	761.1
Empresas o Personas Privadas	33.9	33.9
BANCOS/TESORERIA	2,513.5	2.4
Bancos H.S.B.C	-	2.4
Grupo Financiero Banorte	2,513.5	-
Total	3,308.5	797.4

Adquisiciones de Bienes Muebles e Inmuebles

A continuación se presentan las adquisiciones realizadas por el Instituto durante el período del 01 de enero al 31 de diciembre 2018, con los recursos provenientes del presupuesto de egresos.

Concepto	2018	2017
Mobiliario y Equipo de Administración	393.8	162.1
Mobiliario y Equipo Educativo y Recreativo	13.9	10.3
Equipo e Instrumental Médico y de Laboratorio	48.7	261.7
Maquinaria, Otros Equipos y Herramientas	395.5	120.0
Total	851.9	554.1

Handwritten signature



INSTITUTO DE SEGURIDAD Y SERVICIOS SOCIALES DE LOS TRABAJADORES AL SERVICIO DE LOS PODERES DEL ESTADO DE PUEBLA

NOTAS A LOS ESTADOS FINANCIEROS
AL 31 DE DICIEMBRE DE 2018

CIFRAS EN MILES DE PESOS

Conciliación de los Flujos Netos de Efectivo por Actividades de Operación

El Flujo Neto de Efectivo por Actividades de Operación representa el resultado de la gestión del ejercicio fiscal, es decir la diferencia entre el origen de los recursos (ingresos) y la aplicación de los mismos (gastos), los cuales se detallan en las Notas al Estado Analítico de los Ingresos Presupuestarios y Analítico de los Egresos.

Concepto	2018
FLUJO DE LAS ACTIVIDADES DE OPERACIÓN	55,466.7
FLUJO DE LAS ACTIVIDADES DE INVERSIÓN	-851.9
FLUJO DE LAS ACTIVIDADES DE FINANCIAMIENTO	-52,103.7
INCREMENTO NETO DEL EFECTIVO O EQUIVALENTES	2,511.1

El concepto de Incremento Neto en Efectivo y Equivalentes al Efectivo se determina por la variación entre el saldo final menos el saldo inicial del ejercicio, de la cuenta de Efectivo y Equivalentes y se refiere a los recursos a corto plazo de gran liquidez que son fácilmente convertibles en importes determinados de efectivo, estando sujetos a un riesgo mínimo de cambio en su valor.

fl. net. x.

**INSTITUTO DE SEGURIDAD Y SERVICIOS SOCIALES DE LOS
TRABAJADORES AL SERVICIO DE LOS PODERES DEL ESTADO DE
PUEBLA**

NOTAS A LOS ESTADOS FINANCIEROS
AL 31 DE DICIEMBRE DE 2018
CIFRAS EN MILES DE PESOS

**5) CONCILIACIÓN ENTRE LOS INGRESOS PRESUPUESTARIOS Y CONTABLES, ASÍ
COMO ENTRE LOS EGRESOS PRESUPUESTARIOS Y LOS GASTOS CONTABLES**

Conciliación entre los Ingresos Presupuestarios y Contables		
1. Ingresos Presupuestarios		4,000,245.0
2. Más ingresos contables no presupuestarios		-
Incremento por variación de inventarios		
Disminución del exceso de estimaciones por pérdida o deterioro u obsolescencia		
Disminución del exceso de provisiones		
Otros ingresos y beneficios varios		
Otros ingresos contables no presupuestarios		
3. Menos ingresos presupuestarios no contables		-
Productos de capital		
Aprovechamientos capital		
Ingresos derivados de financiamientos		
Otros ingresos presupuestarios no contables		
4. Ingresos Contables (4 = 1 + 2 - 3)		4,000,245.0

ge. as. X

**INSTITUTO DE SEGURIDAD Y SERVICIOS SOCIALES DE LOS
TRABAJADORES AL SERVICIO DE LOS PODERES DEL ESTADO DE
PUEBLA**

NOTAS A LOS ESTADOS FINANCIEROS
AL 31 DE DICIEMBRE DE 2018

CIFRAS EN MILES DE PESOS

Conciliación entre los Egresos Presupuestarios y los Gastos Contables		
1. Total de egresos (presupuestarios)		3,945,637.2
2. Menos egresos presupuestarios no contables		851.9
Mobiliario y equipo de administración	393.8	
Mobiliario y equipo educacional y recreativo	13.9	
Equipo e instrumental médico y de laboratorio	48.7	
Vehículos y equipo de transporte		
Equipo de defensa y seguridad		
Maquinaria, otros equipos y herramientas	395.5	
Activos biológicos		
Bienes inmuebles		
Activos intangibles		
Obra pública en bienes propios		
Acciones y participaciones de capital		
Compra de títulos y valores		
Inversiones en fideicomisos, mandatos y otros análogos		
Provisiones para contingencias y otras erogaciones especiales		
Amortización de la deuda pública		
Adeudos de ejercicios fiscales anteriores (ADEFAS)		
Otros Egresos Presupuestales No Contables		
3. Más Gasto Contables No Presupuestales		367.6
Estimaciones, depreciaciones, deterioros, obsolescencia y Provisiones		
Disminución de inventarios		
Aumento por insuficiencia de estimaciones por pérdida o deterioro u		
Aumento por insuficiencia de provisiones		
Otros Gastos	367.6	
Otros Gastos Contables No Presupuestales		
4. Total de Gasto Contable (4 = 1 - 2 + 3)		3,945,152.9

fe. 2018

**INSTITUTO DE SEGURIDAD Y SERVICIOS SOCIALES DE LOS
TRABAJADORES AL SERVICIO DE LOS PODERES DEL ESTADO DE
PUEBLA**

NOTAS A LOS ESTADOS FINANCIEROS
AL 31 DE DICIEMBRE DE 2018
CIFRAS EN MILES DE PESOS

I.II INFORMACIÓN PRESUPUESTAL

1) ESTADO ANALÍTICO DEL EJERCICIO DEL PRESUPUESTO DE EGRESOS

El presupuesto de egresos devengado correspondiente al cierre del mes de diciembre del 2018, ascendió a 3,945 millones 637 mil pesos, en los siguientes capítulos de gasto:

Descripción	Presupuesto		Variación	
	Autorizado	Devengado	Nominal	Porcentual
Servicios Personales	753,686.8	698,147.3	-55,539.5	-7.4%
Materiales y Suministros	128,016.7	79,781.7	-48,235.0	-37.7%
Servicios Generales	623,644.4	940,378.2	316,733.8	50.8%
Transferencias, Asignaciones, Subsidios y Otras Ayudas	1,550,952.8	2,226,478.1	675,525.3	43.6%
Bienes Muebles, Inmuebles e Intangibles	10,396.3	851.9	-9,544.4	-91.8%
Inversión Pública	3,975.1	-	-3,975.1	-100.0%
Inversiones Financieras y Otras Provisiones	-	-	-	0.0%
Participaciones y Aportaciones	-	-	-	0.0%
Deuda Pública	-	-	-	0.0%
Total	3,070,672.1	3,945,637.2	874,965.1	28.5%

Es importante destacar que las cifras presentadas en el Estado del Ejercicio del Presupuesto, reflejan las erogaciones realizadas por el Instituto en todos los capítulos de gasto, mientras que el Estado de Actividades sólo refleja los gastos devengados en los capítulos 1000, 2000, 3000 y 4000 que afectaron cuentas contables de gasto, excluyendo los capítulos de gasto que incrementan el activo. Por lo anterior, los totales en cada uno de los Estados Financieros en comento, no son comparables.

ye *021* *5*



INSTITUTO DE SEGURIDAD Y SERVICIOS SOCIALES DE LOS TRABAJADORES AL SERVICIO DE LOS PODERES DEL ESTADO DE PUEBLA

NOTAS A LOS ESTADOS FINANCIEROS
AL 31 DE DICIEMBRE DE 2018

CIFRAS EN MILES DE PESOS

2) ESTADO ANALÍTICO DE INGRESOS PRESUPUESTALES

Durante el periodo del 01 al 31 de diciembre del 2018, se registró una variación porcentual de 30.3 por ciento entre el monto de ingresos recaudado y el estimado en el Presupuesto de Ingresos.

Concepto	Ingreso		Variación	
	Estimado	Recaudado	Nominal	Porcentual
Cuotas y Aportaciones de Seguridad Social	3,049,400.8	3,247,291.8	197,891.0	6.5%
Derechos	-	-	-	0.0%
Productos	8,675.7	693,748.7	685,073.0	7896.5%
Aprovechamientos	86.8	1,839.7	1,752.9	2019.5%
Ingresos por Ventas de Bienes y Servicios	7,012.8	9,401.8	2,389.0	34.1%
Participaciones y Aportaciones	5,496.0	47,963.0	42,467.0	772.7%
Transferencias, Asignaciones, Subsidios y Otras Ayudas	-	-	-	-
Total	3,070,672.1	4,000,245.0	929,572.9	30.3%

Handwritten signature



INSTITUTO DE SEGURIDAD Y SERVICIOS SOCIALES DE LOS TRABAJADORES AL SERVICIO DE LOS PODERES DEL ESTADO DE PUEBLA

NOTAS A LOS ESTADOS FINANCIEROS
AL 31 DE DICIEMBRE DE 2018

CIFRAS EN MILES DE PESOS

II. NOTAS DE MEMORIA

Cuentas de Orden

Las cuentas de orden se utilizan para registrar movimientos de valores que no afectan o modifican la situación financiera del Gobierno del Estado, sin embargo, su incorporación en libros es necesaria con fines de recordatorio contable, de control y en general sobre los aspectos administrativos, o bien para consignar los derechos o responsabilidades contingentes que puedan o no presentarse en el futuro.

Cuentas de Orden Contables

Registran eventos que, si bien no representan hechos económico-financieros que alteren el patrimonio y los resultados del Gobierno del Estado, informan sobre circunstancias contingentes o eventuales de importancia, que en determinadas condiciones, pueden producir efectos patrimoniales.

El saldo en cuentas de orden del 01 al 31 de diciembre del 2018, se integra por los siguientes conceptos:

Concepto	Importe
Bienes Concesionados o en Comodato	3,371,670.3
Bienes Bajo Contrato en Comodato	
Bienes en Comodato	19,542.3
Cartas Compromiso de Pago Deudoras	2,206.8
Cuentas Recuperado de más	2.4
Cuentas por Cobrar de Pensiones y Jubilaciones y Fovissstep	2,112,678.2
Proyecto de Inversión Integral Deudora	150,892.0
Financiamiento Pensiones y Jubilaciones	1,086,348.6

Handwritten signature or initials

INSTITUTO DE SEGURIDAD Y SERVICIOS SOCIALES DE LOS TRABAJADORES AL SERVICIO DE LOS PODERES DEL ESTADO DE PUEBLA

NOTAS A LOS ESTADOS FINANCIEROS
AL 31 DE DICIEMBRE DE 2018

CIFRAS EN MILES DE PESOS

Cuentas de Orden Presupuestarias

Estas cuentas muestran las diferentes etapas de los recursos presupuestarios durante un ejercicio fiscal, de conformidad con los presupuestos aprobados de Ingresos y Egresos vigentes.

De acuerdo a lo anterior se tienen cuentas de ingresos que registran: la Ley de Ingresos Estimada que incluye las Cuotas y Aportaciones de Seguridad Social, Productos, Aprovechamientos, así como la Venta de Bienes y Servicios, además de Participaciones, Aportaciones, Recursos Convenidos, y Otros Ingresos; Ley de Ingresos por Ejecutar que incluye las modificaciones de la Ley Estimada así como el registro de los ingresos devengados; Modificaciones a la Ley de Ingresos Estimada y Ley de Ingresos Recaudada, la cual registra el cobro en efectivo o por cualquier otro medio de pago de los conceptos aprobados en Ley.

Concepto	Importe
Ley de Ingresos Estimada	3,070,672.1
Modificaciones a la Ley de Ingresos Estimada	4,000,245.0
Ley de Ingresos Recaudada	4,000,245.0

Concepto	Importe
Presupuesto de Egresos Aprobado	3,070,672.1
Presupuesto de Egresos por Ejercer	0.0
Modificaciones al Presupuesto de Egresos Aprobado	3,945,637.2
Presupuesto de Egresos Devengado	3,945,637.2
Presupuesto de Egresos Pagado	3,945,630.2

En ese mismo contexto se enuncian las cuentas de egresos: Presupuesto de Egresos Aprobado la cual registra el importe de las asignaciones presupuestarias aprobadas por el H. Congreso del Estado en la Ley de Egresos; Presupuesto de Egresos por Ejercer considera el Presupuesto de Egresos Aprobado y sus adecuaciones menos el presupuesto comprometido; Modificaciones al Presupuesto de Egresos Aprobado, Presupuesto de Egresos Devengado que representa el monto de las obligaciones de pago a favor de terceros por la recepción de conformidad de bienes, servicios y obras oportunamente contratados; así como de las obligaciones que derivan de tratados, leyes, decretos, resoluciones y sentencias definitivas, finalmente la cuenta de Presupuesto de Egresos Pagado considera la cancelación total o parcial de las obligaciones de pago, que se concreta mediante el desembolso de efectivo o por cualquier otro medio de pago.

Handwritten signature



INSTITUTO DE SEGURIDAD Y SERVICIOS SOCIALES DE LOS TRABAJADORES AL SERVICIO DE LOS PODERES DEL ESTADO DE PUEBLA

NOTAS A LOS ESTADOS FINANCIEROS
AL 31 DE DICIEMBRE DE 2018
CIFRAS EN MILES DE PESOS

III. NOTAS DE GESTIÓN ADMINISTRATIVA

Introducción

De conformidad con lo que establece la Ley General de Contabilidad Gubernamental y los Lineamientos emitidos por el Consejo Nacional de Armonización Contable (CONAC) y demás disposiciones que establecen las diversas instancias que tienen injerencia en esta materia, el Instituto de Seguridad y Servicios Sociales de los Trabajadores al Servicio de los Poderes del Estado de Puebla, presenta los Estados Financieros correspondientes al periodo del 1 de enero al 31 de diciembre 2018, que incluyen las cifras correspondientes al mismo periodo por el ejercicio 2017.

Estos documentos expresan las transacciones y operaciones económicas realizadas por el instituto, de acuerdo a los principios y políticas contables mediante las cuales fueron elaborados los registros y la documentación financiera correspondiente.

Para una mayor exposición de la Información Financiera se incluyen diversas notas que amplían el contexto dentro del cual se generaron los datos.

El objetivo del presente documento es la revelación del contexto y de los aspectos económicos-financieros más relevantes que influyeron en las decisiones del periodo, y que son considerados en la elaboración de los estados financieros para la mayor comprensión de los mismos y sus particularidades.

Con el mismo fin, a continuación se presenta una breve descripción de la estructura y el contenido de la Información Financiera al 31 de diciembre 2018.

Información Contable

Estado de Situación Financiera, incluye información acumulativa en tres grandes rubros: activo, pasivo y patrimonio o hacienda pública.

Estado de Actividades, tiene como fin informar la variación total del patrimonio durante un periodo, proporcionando datos relevantes sobre el resultado de las transacciones que afectan o modifican el patrimonio del ente público.

Estado de Variaciones en la Hacienda Pública, el cual incluye las principales modificaciones que afectaron el rubro de la Hacienda Pública.

ye. 04' X.



INSTITUTO DE SEGURIDAD Y SERVICIOS SOCIALES DE LOS TRABAJADORES AL SERVICIO DE LOS PODERES DEL ESTADO DE PUEBLA

NOTAS A LOS ESTADOS FINANCIEROS AL 31 DE DICIEMBRE DE 2018

CIFRAS EN MILES DE PESOS

Estado de Cambios en la Situación Financiera, su finalidad es proveer de información sobre los orígenes y aplicaciones de los recursos del ente público.

Estado de Flujos de Efectivo, presenta los principales cambios ocurridos en la estructura de los resultados financieros del ente público, así como los recursos generados o utilizados en su operación y su reflejo final en el efectivo o inversiones.

Estado Analítico del Activo, muestra el comportamiento de los fondos, valores, derechos y bienes debidamente identificados y cuantificados en términos monetarios, que dispone el ente público para realizar sus actividades, entre el inicio y el fin del periodo.

Estado Analítico de la Deuda y Otros Pasivos, su finalidad es mostrar las obligaciones insolutas de los entes públicos, al inicio y fin de cada periodo, derivadas del endeudamiento interno y externo.

Informe sobre Pasivos Contingentes, consideran obligaciones que tienen su origen en hechos específicos e independientes del pasado que en el futuro pueden ocurrir o no.

Información Presupuestaria

Para complementar la información presentada, se agregaron los Estados Presupuestarios con la intención de mostrar el comportamiento de los ingresos y egresos del presupuesto para el periodo del 1 de enero al 31 de diciembre de 2018.

Estado Analítico de Ingresos, muestra la distribución de los ingresos del Instituto de acuerdo con los distintos grados de desagregación que presenta el clasificador por rubro de ingresos.

Estado Analítico del Ejercicio del Presupuesto de Egresos, muestra los movimientos y la situación de cada cuenta de las distintas clasificaciones, de acuerdo con los diferentes grados de desagregación de las mismas que se requiera.

ff 2018



INSTITUTO DE SEGURIDAD Y SERVICIOS SOCIALES DE LOS TRABAJADORES AL SERVICIO DE LOS PODERES DEL ESTADO DE PUEBLA

NOTAS A LOS ESTADOS FINANCIEROS
AL 31 DE DICIEMBRE DE 2018

CIFRAS EN MILES DE PESOS

Panorama Económico

El Régimen Jurídico del Instituto es el de un Organismo Público Descentralizado, con Personalidad Jurídica y Patrimonio Propios.

Las Contribuciones Fiscales a que está obligado el Instituto por Impuestos Federales son: Retenciones por Impuesto Sobre la Renta por Salarios, Retenciones por Impuesto sobre la Renta por Asimilados a Salarios, Retenciones por Impuesto Sobre la Renta por Servicios Profesionales, Retenciones por de Impuesto Sobre la Renta por Arrendamiento de Inmuebles.

Las Contribuciones Fiscales a que está obligado el Instituto por Impuestos Estatales son: 3% de Impuesto Sobre Erogaciones por Remuneraciones al Trabajo Personal y Derechos por 5 al millar de la Ley de Ingresos.

Autorización e Historia

El Instituto de Seguridad y Servicios Sociales de los Trabajadores al Servicio de los Poderes del Estado de Puebla, se creó el 10 de febrero de 1981, mediante el Diario Oficial del Gobierno Constitucional del Estado de Puebla.

La Principal Actividad del Instituto es la de contribuir a mantener la calidad de vida de los trabajadores al Servicio de los Poderes del Estado de Puebla y sus familiares, otorgando Servicios Médicos, Prestaciones Económicas y Sociales.

Organización y Objeto Social

El Objeto Social del Instituto es el Establecimiento de un régimen de Seguridad Social que garantice el derecho a la salud, la asistencia médica y el bienestar social y cultural de los trabajadores, jubilados, pensionados de la Instituciones Públicas y sus beneficiarios.

Handwritten signature and initials.



INSTITUTO DE SEGURIDAD Y SERVICIOS SOCIALES DE LOS TRABAJADORES AL SERVICIO DE LOS PODERES DEL ESTADO DE PUEBLA

NOTAS A LOS ESTADOS FINANCIEROS
AL 31 DE DICIEMBRE DE 2018

CIFRAS EN MILES DE PESOS

La Estructura Organizacional Básica del Instituto a continuación se plasma:

Instituto de Seguridad y Servicios Sociales de los Trabajadores al Servicio de los Poderes del Estado de Puebla (ISSSTEP)



SECRETARÍA DE FINANZAS Y ADMINISTRACIÓN
No. de Registro: CEP111700000000014
Fecha: JUNIO DE 2014

gl. as. X



INSTITUTO DE SEGURIDAD Y SERVICIOS SOCIALES DE LOS TRABAJADORES AL SERVICIO DE LOS PODERES DEL ESTADO DE PUEBLA

NOTAS A LOS ESTADOS FINANCIEROS
AL 31 DE DICIEMBRE DE 2018

CIFRAS EN MILES DE PESOS

Bases de Preparación de los Estados Financieros

Los estados financieros al 31 de diciembre de 2018 y 2017, cumplen cabalmente las disposiciones establecidas por el Consejo Nacional de Armonización Contable (CONAC) y el Consejo de Armonización Contable del Estado de Puebla (CACEP), legislación estatal y conforme a lo dispuesto por el Manual de Contabilidad Gubernamental y a la Ley Federal de Presupuesto y Responsabilidad Hacendaria, para mostrar una presentación razonable de la situación financiera de la Entidad.

Los Estados de Situación Financiera y Actividades se presentan de manera acumulativa y con base en devengado, demostrando que el Instituto de Seguridad y Servicios Sociales de los Trabajadores al Servicio de los Poderes del Estado de Puebla se encuentra a la vanguardia en lo relativo a la Armonización Contable a nivel nacional.

Los Estados Financieros y las presentes Notas a los mismos, fueron elaborados de conformidad con lo establecido en el Acuerdo por el que se reforma el Capítulo VII del Manual de Contabilidad Gubernamental.

Políticas de Contabilidad Significativas

A continuación se resumen las políticas de contabilidad más significativas, las cuales han sido aplicadas consistentemente en el periodo que se presenta, a menos que se especifique lo contrario.

El Marco Conceptual de Contabilidad Gubernamental requiere el uso de ciertas estimaciones contables en la preparación de Estados Financieros. Asimismo, se requiere el ejercicio de un juicio de parte del Instituto en el proceso de definición de las políticas de contabilidad.

a. Efectos de la Inflación en la Información Financiera

A lo largo de la Historia de este instituto, no se ha utilizado ningún Método para la Actualización del Valor de los Activos, Pasivos y Hacienda Pública y/o Patrimonio.

pl. as. &

INSTITUTO DE SEGURIDAD Y SERVICIOS SOCIALES DE LOS TRABAJADORES AL SERVICIO DE LOS PODERES DEL ESTADO DE PUEBLA

NOTAS A LOS ESTADOS FINANCIEROS
AL 31 DE DICIEMBRE DE 2018

CIFRAS EN MILES DE PESOS

b. Efectivo y Equivalentes de Efectivo

El efectivo y equivalentes incluyen saldos de caja, depósitos bancarios y otras inversiones de liquidez, con riesgos de poca importancia por cambios en su valor

c. Inversiones Financieras

Este Rubro representa el monto de los recursos destinados a fideicomisos, mandatos y contratos análogos para el ejercicio de las funciones encomendadas.

d. Instrumentos financieros derivados

El Instituto de Seguridad y Servicios Sociales de los Trabajadores al Servicio de los Poderes del Estado de Puebla, no obtuvo financiamiento, por lo que no se generó ninguna contratación.

e. Bienes Muebles e Inmuebles

Los Bienes Muebles e Inmuebles se registran a su costo de adquisición o construcción; en caso de que sean producto de una donación, expropiación, adjudicación o dación en pago a su valor razonable determinado por la administración de la Entidad a partir de:

- I) cotizaciones observables en los mercados;
- II) valores de mercado de activos o activos netos similares en cuanto a sus rendimientos, riesgos y beneficios y
- III) técnicas de valuación reconocidos en el ámbito financiero.

f. Provisiones

El Instituto deberá constituir reservas actuariales y financieras a fin de garantizar la suficiencia y capacidad económica que le permitan cumplir con las obligaciones a su cargo que esta Ley establece.

La constitución de las reservas actuariales será prioritaria sobre las financieras, con el propósito de garantizar el pago de los compromisos por concepto de pensiones, pago póstumo, del fondo de reintegro por separación y de las amortizaciones de créditos otorgados por el Instituto. Los remanentes presupuestales anuales que en su

gla-12/18



INSTITUTO DE SEGURIDAD Y SERVICIOS SOCIALES DE LOS TRABAJADORES AL SERVICIO DE LOS PODERES DEL ESTADO DE PUEBLA

NOTAS A LOS ESTADOS FINANCIEROS
AL 31 DE DICIEMBRE DE 2018

CIFRAS EN MILES DE PESOS

caso se presenten, se integrarán a las reservas actuariales, los cuales se sujetarán a los principios de transparencia y publicidad.

g. Beneficios a los Empleados

Los pagos basados en antigüedad a que puedan tener derecho los empleados en caso de retiro voluntario, separación o muerte de acuerdo a las condiciones generales de trabajo se registran como egresos en el año que se vuelven exigibles y se pagan, conforme a lo estipulado en el Contrato Colectivo de Trabajo, contempladas anualmente en el presupuesto de egresos del ejercicio.

h. Patrimonio

El Patrimonio del Instituto estará constituido por: I. Sus propiedades, posesiones, derechos y obligaciones; II. Las cuotas de los trabajadores, jubilados, pensionados y pensionistas; III. Las aportaciones de las Instituciones Públicas; IV. Los créditos que se constituyan y los intereses que se generen a su favor, con cargo a los trabajadores, jubilados, pensionados, pensionistas y a las Instituciones Públicas; V. Los intereses, las rentas, plusvalías y demás utilidades que se obtengan de las inversiones que haga el Instituto; VI. El importe de las indemnizaciones, pensiones vencidas e intereses que prescriban a favor del Instituto; VII. Las donaciones, herencias y legados que se hagan al Instituto; VIII. Los fondos, inversiones y reservas constituidas o que en el futuro se constituyan en los términos de esta Ley; IX. El producto de las sanciones económicas aplicadas en términos de este ordenamiento, las concesiones y demás ingresos que obtenga por cualquier título; X. Los ahorros acumulados por los trabajadores, en la Institución de Ahorro de Funcionarios y Empleados Públicos; y XI. Las percepciones de carácter civil o mercantil respecto de las cuales el Patrimonio resulte beneficiario.

i. Reconocimiento de Ingresos

Los impuestos, cuotas y aportaciones de seguridad social, contribuciones de mejoras, derechos, productos, aprovechamientos, financiamientos internos y externos, la venta de bienes y servicios, además de participaciones, aportaciones, recursos convenidos, y otros ingresos, se reconocen en Resultados cuando es efectivamente recaudado.

ga - 2018 S.



INSTITUTO DE SEGURIDAD Y SERVICIOS SOCIALES DE LOS TRABAJADORES AL SERVICIO DE LOS PODERES DEL ESTADO DE PUEBLA

NOTAS A LOS ESTADOS FINANCIEROS
AL 31 DE DICIEMBRE DE 2018

CIFRAS EN MILES DE PESOS

j. Reconocimiento de Gastos

Se reconoce cuando existe una obligación de pago a favor de terceros por la recepción de conformidad de bienes (excepto capitalizables), servicios; así como de las obligaciones que derivan de tratados, leyes, decretos, resoluciones y sentencias definitivas.

Posición en Moneda Extranjera y Protección por Riesgo Cambiario

El instituto de Seguridad y Servicios Sociales de los Trabajadores al Servicio de los Poderes del Estado de Puebla al 31 de diciembre de 2018 no cuenta con activos o recursos financieros en moneda extranjera.

Reporte Analítico del Activo

Muestra el comportamiento de los fondos, valores, derechos y bienes debidamente identificados y cuantificados en términos monetarios, que dispone el Instituto para realizar las activ

Fideicomisos, Mandatos y Análogos

Se presentan las cifras al 31 de Diciembre de 2018:

Concepto	2018
Fideicomiso Pensiones y Jubilaciones Inversión	1,635,175.90
Fideicomiso SAR Inversión	50,021.90
Total	1,685,197.8

fe 24. X



INSTITUTO DE SEGURIDAD Y SERVICIOS SOCIALES DE LOS TRABAJADORES AL SERVICIO DE LOS PODERES DEL ESTADO DE PUEBLA

NOTAS A LOS ESTADOS FINANCIEROS
AL 31 DE DICIEMBRE DE 2018
CIFRAS EN MILES DE PESOS

Reporte de la Recaudación

Se presentan las cifras al 31 de Diciembre de 2018:

FUENTE DE INGRESO	Estimado	Devengado	Variación
Ingresos Propios	3,070,672.1	3,956,490.8	885,818.7
Recursos Estatales	0.0	43,754.2	43,754.2
Total	3,070,672.1	4,000,245.0	929,572.9

Información sobre la Deuda y el Reporte Analítico del Deuda

El instituto de Seguridad y Servicios Sociales de los Trabajadores al Servicio de los Poderes del Estado de Puebla al 31 de diciembre de 2018 no cuenta con Deuda Pública ni financiamientos.

Proceso de Mejora

Las principales mejoras que se realizaron versan sobre la Armonización Contable, al estar a la vanguardia en el cumplimiento del proceso de armonización contable, al venir dando cumplimiento a lo establecido en las Regla, Normas, Acuerdos, Lineamientos y demás disposiciones análogas emitidas por el Consejo Nacional de Armonización Contable (CONAC).

g. os. X



INSTITUTO DE SEGURIDAD Y SERVICIOS SOCIALES DE LOS TRABAJADORES AL SERVICIO DE LOS PODERES DEL ESTADO DE PUEBLA

NOTAS A LOS ESTADOS FINANCIEROS
AL 31 DE DICIEMBRE DE 2018

CIFRAS EN MILES DE PESOS

Eventos posteriores al cierre

No se registró evento económico posterior al cierre del periodo de enero a diciembre del ejercicio 2018, que modifique las cifras presentadas en el mismo.

Las cifras de los Estados Financieros y sus Notas que se acompañan, están expresadas en miles de pesos nominales, por lo que en las sumas parciales y totales pueden existir diferencias no materiales contra las cifras denominadas en pesos y pueden diferir con lo reportado en la Cuenta Pública del Instituto debido a efectos de redondeo.

La información presentada en los Estados Financieros y aclarada en la notas a los mismos se encuentra soportada en los registros contables del Instituto de Seguridad y Servicios Sociales de los Trabajadores al Servicio de los Poderes del Estado de Puebla.

Partes Relacionadas

No se tienen partes relacionadas que ejercen influencia significativa sobre la toma de decisiones financieras y operativas.

“Bajo protesta de decir verdad declaramos que los Estados Financieros y sus notas, son razonablemente correctos y son responsabilidad del emisor”.

DR. JESÚS LORENZO AARÚN RAMÉ
Director General

DR. ANTONIO FERNÁNDEZ CORTÉS

Subdirector General de Finanzas y
Administración

**C.P. MARIA DEL CARMEN PONCE DE
LEÓN Y GRAJALES**

Jefa del Departamento de Contabilidad


fl. 09. 2.

Ente Público: INSTITUTO DE SEGURIDAD Y SERVICIOS SOCIALES DE LOS
TRABAJADORES AL SERVICIO DE LOS PODERES DEL
ESTADO DE PUEBLA

Concepto	Egresos					Subejercicio
	Aprobado	Ampliaciones/ (Reducciones)	Modificado	Devengado	Pagado	
	1	2	3 = (1 + 2)	4	5	
Gasto Corriente	\$1,651,920.1	\$66,387.1	\$1,718,307.2	\$1,718,307.2	\$1,718,300.2	\$0.0
Gasto de Capital	\$14,371.4	-\$13,519.5	\$851.9	\$851.9	\$851.9	\$0.0
Amortización de la Deuda y Disminución de Pasivos	\$0.0	\$0.0	\$0.0	\$0.0	\$0.0	\$0.0
Pensiones y Jubilaciones	\$1,404,380.6	\$822,097.5	\$2,226,478.1	\$2,226,478.1	\$2,226,478.1	\$0.0
Participaciones	\$0.0	\$0.0	\$0.0	\$0.0	\$0.0	\$0.0
Total del Gasto	\$3,070,672.1	\$874,965.1	\$3,945,637.2	\$3,945,637.2	\$3,945,630.2	\$0.0

Bajo protesta de decir verdad declaramos que los Estados Financieros y sus notas, son razonablemente correctos y son responsabilidad del emisor

La suma de los parciales puede no coincidir con el total, debido al redondeo.


 DR. JESÚS LORENZO AARÓN RAMÍREZ
 DIRECTOR GENERAL


 DR. ANTONIO FERNÁNDEZ CORTÉS
 SUBDIRECTOR GENERAL DE FINANZAS Y
 ADMINISTRACIÓN

Handwritten initials/signature on the left margin.

Ente Público: INSTITUTO DE SEGURIDAD Y SERVICIOS SOCIALES DE LOS TRABAJADORES AL SERVICIO DE LOS PODERES DEL ESTADO DE PUEBLA

Concepto	Egresos					Subejercicio
	Aprobado	Ampliaciones/ (Reducciones)	Modificado	Devengado	Pagado	
	1	2	3 = (1 + 2)	4	5	
Servicios Personales	\$753,686.8	-\$55,539.5	\$698,147.3	\$698,147.3	\$698,147.3	\$0.0
Remuneraciones al Personal de Carácter Permanente	\$231,017.5	-\$22,148.1	\$208,869.4	\$208,869.4	\$208,869.4	\$0.0
Remuneraciones al Personal de Carácter Transitorio	\$85,338.2	\$10,138.6	\$95,476.8	\$95,476.8	\$95,476.8	\$0.0
Remuneraciones Adicionales y Especiales	\$69,558.8	-\$7,025.0	\$62,533.8	\$62,533.8	\$62,533.8	\$0.0
Seguridad Social	\$85,529.0	-\$8,899.8	\$76,629.2	\$76,629.2	\$76,629.2	\$0.0
Otras Prestaciones Sociales y Económicas	\$251,595.8	-\$23,469.9	\$228,125.9	\$228,125.9	\$228,125.9	\$0.0
Previsiones	\$0.0	\$0.0	\$0.0	\$0.0	\$0.0	\$0.0
Pago de Estímulos a Servidores Públicos	\$30,647.5	-\$4,135.3	\$26,512.2	\$26,512.2	\$26,512.2	\$0.0
Materiales y Suministros	\$128,016.7	-\$48,235.0	\$79,781.7	\$79,781.7	\$79,781.7	\$0.0
Materiales de Administración, Emisión de Documentos y Artículos Oficiales	\$11,781.0	-\$2,508.7	\$9,272.3	\$9,272.3	\$9,272.3	\$0.0
Alimentos y Utensilios	\$10,400.0	\$1,091.7	\$11,491.7	\$11,491.7	\$11,491.7	\$0.0
Materias Primas y Materiales de Producción y Comercialización	\$0.0	\$0.0	\$0.0	\$0.0	\$0.0	\$0.0
Materiales y Artículos de Construcción y de Reparación	\$7,320.0	-\$1,831.2	\$5,488.8	\$5,488.8	\$5,488.8	\$0.0
Productos Químicos, Farmacéuticos y de Laboratorio	\$85,122.5	-\$47,413.1	\$37,709.4	\$37,709.4	\$37,709.4	\$0.0
Combustibles, Lubricantes y Aditivos	\$1,443.2	-\$354.9	\$1,088.3	\$1,088.3	\$1,088.3	\$0.0
Vestuario, Blancos, Prendas de Protección y Artículos Deportivos	\$7,050.0	\$2,858.9	\$9,908.9	\$9,908.9	\$9,908.9	\$0.0
Materiales y Suministros Para Seguridad	\$0.0	\$0.0	\$0.0	\$0.0	\$0.0	\$0.0
Herramientas, Refacciones y Accesorios Menores	\$4,900.0	-\$77.7	\$4,822.3	\$4,822.3	\$4,822.3	\$0.0
Servicios Generales	\$623,644.4	\$316,733.8	\$940,378.2	\$940,378.2	\$940,371.2	\$0.0
Servicios Básicos	\$13,630.0	\$204.7	\$13,834.7	\$13,834.7	\$13,834.7	\$0.0
Servicios de Arrendamiento	\$7,700.0	\$0.7	\$7,700.7	\$7,700.7	\$7,700.7	\$0.0
Servicios Profesionales, Científicos, Técnicos y Otros Servicios	\$451,665.5	\$327,508.0	\$779,173.5	\$779,173.5	\$779,173.5	\$0.0
Servicios Financieros, Bancarios y Comerciales	\$12,570.0	-\$3,424.6	\$9,145.4	\$9,145.4	\$9,145.4	\$0.0
Servicios de Instalación, Reparación, Mantenimiento y Conservación	\$108,550.0	-\$4,142.8	\$104,407.2	\$104,407.2	\$104,407.2	\$0.0
Servicios de Comunicación Social y Publicidad.	\$970.0	-\$970.0	\$0.0	\$0.0	\$0.0	\$0.0
Servicios de Traslado y Viáticos	\$3,520.0	-\$90.5	\$3,429.5	\$3,429.5	\$3,429.5	\$0.0
Servicios Oficiales	\$2,840.0	-\$909.6	\$1,930.4	\$1,930.4	\$1,923.4	\$0.0
Otros Servicios Generales	\$22,198.9	-\$1,442.1	\$20,756.8	\$20,756.8	\$20,756.8	\$0.0
Transferencias, Asignaciones, Subsidios y Otras Ayudas	\$1,550,952.8	\$675,525.3	\$2,226,478.1	\$2,226,478.1	\$2,226,478.1	\$0.0
Transferencias Internas y Asignaciones al Sector Público	\$0.0	\$0.0	\$0.0	\$0.0	\$0.0	\$0.0
Transferencias al Resto del Sector Público	\$0.0	\$0.0	\$0.0	\$0.0	\$0.0	\$0.0
Subsidios y Subvenciones	\$0.0	\$0.0	\$0.0	\$0.0	\$0.0	\$0.0
Ayudas Sociales	\$0.0	\$0.0	\$0.0	\$0.0	\$0.0	\$0.0
Pensiones y Jubilaciones	\$1,404,380.6	\$513,315.6	\$1,917,696.2	\$1,917,696.2	\$1,917,696.2	\$0.0
Transferencias a Fideicomisos, Mandatos y Otros Análogos	\$146,572.2	-\$146,572.2	\$0.0	\$0.0	\$0.0	\$0.0
Transferencias a la Seguridad Social	\$0.0	\$308,781.9	\$308,781.9	\$308,781.9	\$308,781.9	\$0.0
Donativos	\$0.0	\$0.0	\$0.0	\$0.0	\$0.0	\$0.0
Transferencias al Exterior	\$0.0	\$0.0	\$0.0	\$0.0	\$0.0	\$0.0

glas. x.

Concepto	Egresos					Subejercicio 6 = (3 - 4)
	Aprobado	Ampliaciones/ (Reducciones)	Modificado	Devengado	Pagado	
	1	2	3 = (1 + 2)	4	5	
Bienes Muebles, Inmuebles e Intangibles	\$10,396.3	-\$9,544.4	\$851.9	\$851.9	\$851.9	\$0.0
Mobiliario y Equipo de Administración	\$6,000.0	-\$5,606.2	\$393.8	\$393.8	\$393.8	\$0.0
Mobiliario y Equipo Educativo y Recreativo	\$0.0	\$13.9	\$13.9	\$13.9	\$13.9	\$0.0
Equipo e Instrumental Médico y de Laboratorio	\$0.0	\$48.7	\$48.7	\$48.7	\$48.7	\$0.0
Vehículos y Equipo de Transporte	\$0.0	\$0.0	\$0.0	\$0.0	\$0.0	\$0.0
Equipo de Defensa y Seguridad	\$0.0	\$0.0	\$0.0	\$0.0	\$0.0	\$0.0
Maquinaria, Otros Equipos y Herramientas	\$2,907.3	-\$2,511.8	\$395.5	\$395.5	\$395.5	\$0.0
Activos Biológicos	\$0.0	\$0.0	\$0.0	\$0.0	\$0.0	\$0.0
Bienes Inmuebles	\$0.0	\$0.0	\$0.0	\$0.0	\$0.0	\$0.0
Activos Intangibles	\$1,489.0	-\$1,489.0	\$0.0	\$0.0	\$0.0	\$0.0
Inversión Pública	\$3,975.1	-\$3,975.1	\$0.0	\$0.0	\$0.0	\$0.0
Obra Pública en Bienes de Dominio Público	\$0.0	\$0.0	\$0.0	\$0.0	\$0.0	\$0.0
Obra Pública en Bienes Propios	\$3,975.1	-\$3,975.1	\$0.0	\$0.0	\$0.0	\$0.0
Proyectos Productivos y Acciones de Fomento	\$0.0	\$0.0	\$0.0	\$0.0	\$0.0	\$0.0
Inversiones Financieras y Otras Provisiones	\$0.0	\$0.0	\$0.0	\$0.0	\$0.0	\$0.0
Inversiones Para el Fomento de Actividades Productivas.	\$0.0	\$0.0	\$0.0	\$0.0	\$0.0	\$0.0
Acciones y Participaciones de Capital	\$0.0	\$0.0	\$0.0	\$0.0	\$0.0	\$0.0
Compra de Títulos y Valores	\$0.0	\$0.0	\$0.0	\$0.0	\$0.0	\$0.0
Concesión de Préstamos	\$0.0	\$0.0	\$0.0	\$0.0	\$0.0	\$0.0
Inversiones en Fideicomisos, Mandatos y Otros Análogos	\$0.0	\$0.0	\$0.0	\$0.0	\$0.0	\$0.0
Otras Inversiones Financieras	\$0.0	\$0.0	\$0.0	\$0.0	\$0.0	\$0.0
Provisiones para Contingencias y Otras Erogaciones Especiales	\$0.0	\$0.0	\$0.0	\$0.0	\$0.0	\$0.0
Participaciones y Aportaciones	\$0.0	\$0.0	\$0.0	\$0.0	\$0.0	\$0.0
Participaciones	\$0.0	\$0.0	\$0.0	\$0.0	\$0.0	\$0.0
Aportaciones	\$0.0	\$0.0	\$0.0	\$0.0	\$0.0	\$0.0
Convenios	\$0.0	\$0.0	\$0.0	\$0.0	\$0.0	\$0.0
Deuda Pública	\$0.0	\$0.0	\$0.0	\$0.0	\$0.0	\$0.0
Amortización de la Deuda Pública	\$0.0	\$0.0	\$0.0	\$0.0	\$0.0	\$0.0
Intereses de la Deuda Pública	\$0.0	\$0.0	\$0.0	\$0.0	\$0.0	\$0.0
Comisiones de la Deuda Pública	\$0.0	\$0.0	\$0.0	\$0.0	\$0.0	\$0.0
Gastos de la Deuda Pública	\$0.0	\$0.0	\$0.0	\$0.0	\$0.0	\$0.0
Costo por Coberturas	\$0.0	\$0.0	\$0.0	\$0.0	\$0.0	\$0.0
Apoyos Financieros	\$0.0	\$0.0	\$0.0	\$0.0	\$0.0	\$0.0
Adeudos de Ejercicios Fiscales Anteriores (Adefas)	\$0.0	\$0.0	\$0.0	\$0.0	\$0.0	\$0.0
Total del Gasto	\$3,070,672.1	\$874,965.1	\$3,945,637.2	\$3,945,637.2	\$3,945,630.2	\$0.0

Bajo protesta de decir verdad declaramos que los Estados Financieros y sus notas, son razonablemente correctos y son responsabilidad del emisor

La suma de los parciales puede no coincidir con el total, debido al redondeo.

je cil. X



PUEBLA

Cuenta Pública 2018

Estado analítico del ejercicio del presupuesto de egresos: Por
clasificación por objeto del gasto (Capítulo y Concepto)

Del 1o. de enero al 31 de diciembre de 2018

Miles de Pesos



DR. JESÚS LORENZO AARÚN RAMÉ
DIRECTOR GENERAL

DR. ANTONIO FERNÁNDEZ CORTÉS
SUBDIRECTOR GENERAL DE FINANZAS Y
ADMINISTRACIÓN

Handwritten initials

Handwritten signature of Dr. Jesús Lorenzo Aarún Ramé

Handwritten signature of Dr. Antonio Fernández Cortés

**PUEBLA**

Cuenta Pública 2018

Estado analítico del ejercicio del presupuesto de egresos: Por clasificación funcional (Finalidad y Función)

Del 1o. de enero al 31 de diciembre de 2018

Miles de Pesos



Ente Público: **INSTITUTO DE SEGURIDAD Y SERVICIOS SOCIALES DE LOS TRABAJADORES AL SERVICIO DE LOS PODERES DEL ESTADO DE PUEBLA**

Concepto	Egresos					Subejercicio
	Aprobado	Ampliaciones/ (Reducciones)	Modificado	Devengado	Pagado	
	1	2	3 = (1 + 2)	4	5	
Gobierno	\$0.0	\$0.0	\$0.0	\$0.0	\$0.0	\$0.0
Legislación	\$0.0	\$0.0	\$0.0	\$0.0	\$0.0	\$0.0
Justicia	\$0.0	\$0.0	\$0.0	\$0.0	\$0.0	\$0.0
Coordinación de la Política de Gobierno	\$0.0	\$0.0	\$0.0	\$0.0	\$0.0	\$0.0
Relaciones Exteriores	\$0.0	\$0.0	\$0.0	\$0.0	\$0.0	\$0.0
Asuntos Financieros y Hacendarios	\$0.0	\$0.0	\$0.0	\$0.0	\$0.0	\$0.0
Seguridad Nacional	\$0.0	\$0.0	\$0.0	\$0.0	\$0.0	\$0.0
Asuntos de Orden Público y de Seguridad Interior	\$0.0	\$0.0	\$0.0	\$0.0	\$0.0	\$0.0
Otros Servicios Generales	\$0.0	\$0.0	\$0.0	\$0.0	\$0.0	\$0.0
Desarrollo Social	\$3,070,672.1	\$874,965.1	\$3,945,637.2	\$3,945,637.2	\$3,945,630.2	\$0.0
Protección Ambiental	\$0.0	\$0.0	\$0.0	\$0.0	\$0.0	\$0.0
Vivienda y Servicios a la Comunidad	\$0.0	\$0.0	\$0.0	\$0.0	\$0.0	\$0.0
Salud	\$0.0	\$0.0	\$0.0	\$0.0	\$0.0	\$0.0
Recreación, Cultura y Otras Manifestaciones Sociales	\$1,142,038.6	\$338,697.4	\$1,480,736.0	\$1,480,736.0	\$1,480,728.9	\$0.0
Educación	\$0.0	\$0.0	\$0.0	\$0.0	\$0.0	\$0.0
Protección Social	\$1,612,199.9	\$672,249.4	\$2,284,449.3	\$2,284,449.3	\$2,284,449.3	\$0.0
Otros Asuntos Sociales	\$316,433.6	-\$135,981.7	\$180,451.9	\$180,451.9	\$180,452.0	\$0.0
Desarrollo Económico	\$0.0	\$0.0	\$0.0	\$0.0	\$0.0	\$0.0
Asuntos Económicos, Comerciales y Laborales en General	\$0.0	\$0.0	\$0.0	\$0.0	\$0.0	\$0.0
Agropecuaria, Silvicultura, Pesca y Caza	\$0.0	\$0.0	\$0.0	\$0.0	\$0.0	\$0.0
Combustibles y Energía	\$0.0	\$0.0	\$0.0	\$0.0	\$0.0	\$0.0
Minería, Manufacturas y Construcción	\$0.0	\$0.0	\$0.0	\$0.0	\$0.0	\$0.0
Transporte	\$0.0	\$0.0	\$0.0	\$0.0	\$0.0	\$0.0
Comunicaciones	\$0.0	\$0.0	\$0.0	\$0.0	\$0.0	\$0.0
Turismo	\$0.0	\$0.0	\$0.0	\$0.0	\$0.0	\$0.0
Ciencia, Tecnología e Innovación	\$0.0	\$0.0	\$0.0	\$0.0	\$0.0	\$0.0
Otras Industrias y Otros Asuntos Económicos	\$0.0	\$0.0	\$0.0	\$0.0	\$0.0	\$0.0
Otras no Clasificadas en Funciones Anteriores	\$0.0	\$0.0	\$0.0	\$0.0	\$0.0	\$0.0



PUEBLA

Cuenta Pública 2018

Estado analítico del ejercicio del presupuesto de egresos: Por clasificación funcional (Finalidad y Función)

Del 1o. de enero al 31 de diciembre de 2018

Miles de Pesos



Concepto	Egresos					Subejercicio
	Aprobado	Ampliaciones/ (Reducciones)	Modificado	Devengado	Pagado	
	1	2	3 = (1 + 2)	4	5	
Transacciones de la Deuda Publica / Costo Financiero de la Deuda	\$0.0	\$0.0	\$0.0	\$0.0	\$0.0	\$0.0
Transferencias, Participaciones y Aportaciones entre Diferentes Niveles y Ordenes de Gobierno	\$0.0	\$0.0	\$0.0	\$0.0	\$0.0	\$0.0
Saneamiento del Sistema Financiero	\$0.0	\$0.0	\$0.0	\$0.0	\$0.0	\$0.0
Adeudos de Ejercicios Fiscales Anteriores	\$0.0	\$0.0	\$0.0	\$0.0	\$0.0	\$0.0
Total del Gasto	\$3,070,672.1	\$874,965.1	\$3,945,637.2	\$3,945,637.2	\$3,945,630.2	\$0.0

Bajo protesta de decir verdad declaramos que los Estados Financieros y sus notas, son razonablemente correctos y son responsabilidad del emisor

La suma de los parciales puede no coincidir con el total, debido al redondeo.



DR. JESÚS LORENZO ARRÚN RAMÉ
DIRECTOR GENERAL



DR. ANTONIO FERNÁNDEZ CORTÉS
SUBDIRECTOR GENERAL DE FINANZAS Y ADMINISTRACIÓN

J. L. R. X.

Ente Público: INSTITUTO DE SEGURIDAD Y SERVICIOS SOCIALES DE LOS
TRABAJADORES AL SERVICIO DE LOS PODERES DEL
ESTADO DE PUEBLA

Concepto	Egresos					Subejercicio
	Aprobado	Ampliaciones/ (Reducciones)	Modificado	Devengado	Pagado	
	1	2	3 = (1 + 2)	4	5	
DIRECCION GENERAL	\$6,028.9	-\$683.2	\$5,345.7	\$5,345.7	\$5,345.7	\$0.0
SUBDIRECCION GENERAL DE SERVICIOS MEDICOS	\$1,142,038.6	\$338,697.4	\$1,480,736.0	\$1,480,736.0	\$1,480,729.0	\$0.0
SUBDIRECCION GENERAL DE PRESTACIONES ECONOMICAS Y SOCIALES	\$1,612,199.9	\$672,249.4	\$2,284,449.3	\$2,284,449.3	\$2,284,449.3	\$0.0
SUBDIRECCION GENERAL DE FINANZAS Y ADMINISTRACION	\$273,855.8	-\$131,567.6	\$142,288.2	\$142,288.2	\$142,288.2	\$0.0
COORDINACION GENERAL DE LA UNIDAD DE DESARROLLO ESTRATEGICA	\$30,323.7	-\$7,462.2	\$22,861.5	\$22,861.5	\$22,861.5	\$0.0
UNIDAD DE ASUNTOS JURIDICOS	\$6,225.2	\$3,731.3	\$9,956.5	\$9,956.5	\$9,956.5	\$0.0
Total del Gasto	\$3,070,672.1	\$874,965.1	\$3,945,637.2	\$3,945,637.2	\$3,945,630.2	\$0.0

Bajo protesta de decir verdad declaramos que los Estados Financieros y sus notas, son razonablemente correctos y son responsabilidad del emisor

La suma de los parciales puede no coincidir con el total, debido al redondeo.


 DR. JESÚS LORENZO ARÓN RAMÉ
 DIRECTOR GENERAL


 DR. ANTONIO FERNÁNDEZ CORTÉS
 SUBDIRECTOR GENERAL DE FINANZAS Y ADMINISTRACIÓN

fe 02/12/18

Ente Público: **INSTITUTO DE SEGURIDAD Y SERVICIOS SOCIALES DE LOS
TRABAJADORES AL SERVICIO DE LOS PODERES DEL
ESTADO DE PUEBLA**

NO APLICA

Bajo protesta de decir verdad declaramos que los Estados Financieros y sus notas, son razonablemente correctos y son responsabilidad del emisor

La suma de los parciales puede no coincidir con el total, debido al redondeo.



DR. JESÚS LORENZO AARÓN RAMÉ
DIRECTOR GENERAL



DR. ANTONIO FERNÁNDEZ CORTÉS
SUBDIRECTOR GENERAL DE FINANZAS Y
ADMINISTRACIÓN


g. p. &

Ente Público: **INSTITUTO DE SEGURIDAD Y SERVICIOS SOCIALES DE LOS
TRABAJADORES AL SERVICIO DE LOS PODERES DEL
ESTADO DE PUEBLA**

NO APLICA

Bajo protesta de decir verdad declaramos que los Estados Financieros y sus notas, son razonablemente correctos y son responsabilidad del emisor

La suma de los parciales puede no coincidir con el total, debido al redondeo.



DR. JESÚS LORENZO AARÓN RAMÉ
DIRECTOR GENERAL



DR. ANTONIO FERNÁNDEZ CORTÉS
SUBDIRECTOR GENERAL DE FINANZAS Y
ADMINISTRACIÓN

Je AS &

**Ente Público: INSTITUTO DE SEGURIDAD Y SERVICIOS SOCIALES DE LOS
TRABAJADORES AL SERVICIO DE LOS PODERES DEL
ESTADO DE PUEBLA**

Rubro de Ingresos	Ingreso					Diferencia
	Estimado	Ampliaciones y Reducciones	Modificado	Devengado	Recaudado	
	1	2	3 = (1 + 2)	4	5	
Impuestos	\$0.0	\$0.0	\$0.0	\$0.0	\$0.0	\$0.0
Cuotas y Aportaciones de Seguridad Social	\$3,049,400.8	\$197,891.0	\$3,247,291.8	\$3,247,291.8	\$3,247,291.8	\$197,891.0
Contribuciones de Mejoras	\$0.0	\$0.0	\$0.0	\$0.0	\$0.0	\$0.0
Derechos	\$0.0	\$0.0	\$0.0	\$0.0	\$0.0	\$0.0
Productos	\$8,675.7	\$685,073.0	\$693,748.7	\$693,748.7	\$693,748.7	\$685,073.0
Corriente	\$8,675.7	\$685,073.0	\$693,748.7	\$693,748.7	\$693,748.7	\$685,073.0
Capital	\$0.0	\$0.0	\$0.0	\$0.0	\$0.0	\$0.0
Aprovechamientos	\$86.8	\$1,752.9	\$1,839.7	\$1,839.7	\$1,839.7	\$1,752.9
Corriente	\$86.8	\$1,752.9	\$1,839.7	\$1,839.7	\$1,839.7	\$1,752.9
Capital	\$0.0	\$0.0	\$0.0	\$0.0	\$0.0	\$0.0
Ingresos por Ventas de Bienes y Servicios	\$7,012.8	\$2,389.0	\$9,401.8	\$9,401.8	\$9,401.8	\$2,389.0
Participaciones y Aportaciones	\$5,496.0	\$42,467.0	\$47,963.0	\$47,963.0	\$47,963.0	\$42,467.0
Transferencias, Asignaciones, Subsidios y Otras Ayudas	\$0.0	\$0.0	\$0.0	\$0.0	\$0.0	\$0.0
Ingresos Derivados de Financiamientos	\$0.0	\$0.0	\$0.0	\$0.0	\$0.0	\$0.0
Total	\$3,070,672.1	\$929,572.9	\$4,000,245.0	\$4,000,245.0	\$4,000,245.0	\$929,572.9
					Ingresos excedentes¹	

Handwritten signature or initials

Estado Analítico de Ingresos Por Fuente de Financiamiento	Ingreso					Diferencia 6 = (5 - 1)
	Estimado	Ampliaciones y Reducciones	Modificado	Devengado	Recaudado	
	1	2	3 = (1 + 2)	4	5	
Ingresos del Gobierno	\$14,258.5	\$729,293.0	\$743,551.5	\$743,551.5	\$743,551.5	\$729,293.0
Impuestos	\$0.0	\$0.0	\$0.0	\$0.0	\$0.0	\$0.0
Contribuciones de Mejoras	\$0.0	\$0.0	\$0.0	\$0.0	\$0.0	\$0.0
Derechos	\$0.0	\$0.0	\$0.0	\$0.0	\$0.0	\$0.0
Productos	\$8,675.7	\$685,073.0	\$693,748.7	\$693,748.7	\$693,748.7	\$685,073.0
Corriente	\$8,675.7	\$685,073.0	\$693,748.7	\$693,748.7	\$693,748.7	\$685,073.0
Capital	\$0.0	\$0.0	\$0.0	\$0.0	\$0.0	\$0.0
Aprovechamientos	\$86.8	\$1,752.9	\$1,839.7	\$1,839.7	\$1,839.7	\$1,752.9
Corriente	\$86.8	\$1,752.9	\$1,839.7	\$1,839.7	\$1,839.7	\$1,752.9
Capital	\$0.0	\$0.0	\$0.0	\$0.0	\$0.0	\$0.0
Participaciones y Aportaciones	\$5,496.0	\$42,467.1	\$47,963.1	\$47,963.1	\$47,963.1	\$42,467.1
Transferencias, Asignaciones, Subsidios y Otras Ayudas	\$0.0	\$0.0	\$0.0	\$0.0	\$0.0	\$0.0
Ingresos de Organismos y Empresas	\$3,056,413.6	\$200,280.0	\$3,256,693.6	\$3,256,693.6	\$3,256,693.6	\$200,280.0
Cuotas y Aportaciones de Seguridad Social	\$3,049,400.8	\$197,891.0	\$3,247,291.8	\$3,247,291.8	\$3,247,291.8	\$197,891.0
Ingresos por Ventas de Bienes y Servicios	\$7,012.8	\$2,389.0	\$9,401.8	\$9,401.8	\$9,401.8	\$2,389.0
Transferencias, Asignaciones, Subsidios y Otras Ayudas	\$0.0	\$0.0	\$0.0	\$0.0	\$0.0	\$0.0
Ingresos derivados de financiamiento	\$0.0	\$0.0	\$0.0	\$0.0	\$0.0	\$0.0
Ingresos Derivados de Financiamientos	\$0.0	\$0.0	\$0.0	\$0.0	\$0.0	\$0.0
Total	\$3,070,672.1	\$929,573.0	\$4,000,245.1	\$4,000,245.1	\$4,000,245.1	\$929,573.0
				Ingresos excedentes¹		

1. Los ingresos excedentes se presentan para efectos de cumplimiento de la Ley General de Contabilidad Gubernamental y el importe reflejado debe ser siempre mayor a cero

Bajo protesta de decir verdad declaramos que los Estados Financieros y sus notas, son razonablemente correctos y son responsabilidad del emisor

La suma de los parciales puede no coincidir con el total, debido al redondeo.


 DR. JESÚS LORENZO AARÓN RAMÉ
 DIRECTOR GENERAL


 DR. ANTONIO FERNÁNDEZ CORTÉS
 SUBDIRECTOR GENERAL DE FINANZAS Y ADMINISTRACIÓN



Ente Público: INSTITUTO DE SEGURIDAD Y SERVICIOS SOCIALES DE LOS
TRABAJADORES AL SERVICIO DE LOS PODERES DEL
ESTADO DE PUEBLA

Concepto	Estimado	Devengado	Pagado ³
I. Ingresos Presupuestarios (I=1+2)	\$3,070,672.1	\$4,000,245.0	\$4,000,245.0
1. Ingresos del Gobierno de la Entidad Federativa ¹	\$0.0	\$0.0	\$0.0
2. Ingresos del Sector Paraestatal ²	\$3,070,672.1	\$4,000,245.0	\$4,000,245.0
II. Egresos Presupuestarios (II=3+4)	\$3,070,672.1	\$3,945,637.2	\$3,945,630.2
3. Egresos del Gobierno de la Entidad Federativa ²	\$0.0	\$0.0	\$0.0
4. Egresos del Sector Paraestatal ²	\$3,070,672.1	\$3,945,637.2	\$3,945,630.2
III. Balance Presupuestario (Superávit o Déficit) (III = I - II)	\$0.0	\$54,607.8	\$54,614.8

Concepto	Estimado	Devengado	Pagado ³
III. Balance presupuestario (Superávit o Déficit)	\$0.0	\$54,607.8	\$54,614.8
IV. Intereses, Comisiones y Gastos de la Deuda	\$0.0	\$0.0	\$0.0
V. Balance Primario (Superávit o Déficit) (V= III - IV)	\$0.0	\$54,607.8	\$54,614.8

Concepto	Estimado	Devengado	Pagado ³
A. Financiamiento	\$0.0	\$0.0	\$0.0
B. Amortización de la deuda	\$0.0	\$0.0	\$0.0
C. Endeudamiento ó desendeudamiento (C = A - B)	\$0.0	\$0.0	\$0.0


1. Los Ingresos que se presentan son los ingresos presupuestarios totales sin incluir los ingresos por financiamientos. Los Ingresos del Gobierno de la Entidad Federativa corresponden a los del Poder Ejecutivo, Legislativo Judicial y Autónomos

2. Los egresos que se presentan son los egresos presupuestarios totales sin incluir los egresos por amortización. Los egresos del Gobierno de la Entidad Federativa corresponden a los del Poder Ejecutivo, Legislativo, Judicial y Órganos Autónomos

3. Para Ingresos se reportan los ingresos recaudados; para egresos se reportan los egresos pagados

Bajo protesta de decir verdad declaramos que los Estados Financieros y sus notas, son razonablemente correctos y son responsabilidad del emisor

La suma de los parciales puede no coincidir con el total, debido al redondeo.


 DR. JESÚS LORENZO AARÓN RAMÉ
 DIRECTOR GENERAL


 DR. ANTONIO FERNÁNDEZ CORTÉS
 SUBDIRECTOR GENERAL DE FINANZAS Y
 ADMINISTRACIÓN


je. 12. 2018

Ente Público: INSTITUTO DE SEGURIDAD Y SERVICIOS SOCIALES DE LOS
TRABAJADORES AL SERVICIO DE LOS PODERES DEL
ESTADO DE PUEBLA

Concepto	Egresos					Subejercicio
	Aprobado	Ampliaciones/ (Reducciones)	Modificado	Devengado	Pagado	
	1	2	3 = (1 + 2)	4	5	
Programas	\$3,070,672.1	\$874,965.1	\$3,945,637.2	\$3,945,637.2	\$3,945,630.2	\$0.0
Subsidios: Sector Social y Privado o Entidades Federativas y Municipios	\$0.0	\$0.0	\$0.0	\$0.0	\$0.0	\$0.0
Desempeño de las Funciones	\$3,070,672.1	\$874,965.1	\$3,945,637.2	\$3,945,637.2	\$3,945,630.2	\$0.0
PRESTACIÓN DE SERVICIOS PÚBLICOS	\$3,070,672.1	\$874,965.1	\$3,945,637.2	\$3,945,637.2	\$3,945,630.2	\$0.0
Administración y de Apoyo	\$0.0	\$0.0	\$0.0	\$0.0	\$0.0	\$0.0
Compromisos	\$0.0	\$0.0	\$0.0	\$0.0	\$0.0	\$0.0
Obligaciones	\$0.0	\$0.0	\$0.0	\$0.0	\$0.0	\$0.0
Programas de Gasto Federalizado (Gobierno Federal)	\$0.0	\$0.0	\$0.0	\$0.0	\$0.0	\$0.0
Participaciones a entidades federativas y municipios	\$0.0	\$0.0	\$0.0	\$0.0	\$0.0	\$0.0
Costo financiero, deuda o apoyos a deudores y ahorradores de la banca	\$0.0	\$0.0	\$0.0	\$0.0	\$0.0	\$0.0
Adeudo de ejercicios fiscales anteriores	\$0.0	\$0.0	\$0.0	\$0.0	\$0.0	\$0.0
Total del Gasto	\$3,070,672.1	\$874,965.1	\$3,945,637.2	\$3,945,637.2	\$3,945,630.2	\$0.0

Bajo protesta de decir verdad declaramos que los Estados Financieros y sus notas, son razonablemente correctos y son responsabilidad del emisor

La suma de los parciales puede no coincidir con el total, debido al redondeo.


 DR. JESÚS LORENZO AARÓN RAMÉ
 DIRECTOR GENERAL


 DR. ANTONIO FERNÁNDEZ CORTÉS
 SUBDIRECTOR GENERAL DE FINANZAS Y ADMINISTRACIÓN

fl. 23. 8.



CUENTA DE LA HACIENDA PÚBLICA ESTATAL AL 31 DE DICIEMBRE DE 2018
INDICADORES PARA RESULTADOS ^{1/}
INSTITUTO DE SEGURIDAD Y SERVICIOS SOCIALES DE LOS TRABAJADORES AL SERVICIO DE LOS PODERES DEL ESTADO DE PUEBLA

PP	INDICADORES					METAS					PRESUPUESTO (MILES DE PESOS)				
	Programa Presupuestario / Indicador	Nivel	Tipo ^{1/}	Dimensión a Medir	Unidad de Medida	Aprobada	Modificada	Alcanzada	Alc./ Aprob.	Alc./ Modif.	Aprobado	Modificado	Devengado ^{2/}	Dev. / Aprob.	Dev. / Modif.
	TOTAL DEL GASTO PROGRAMABLE EN LOS PROGRAMAS PRESUPUESTARIOS ASOCIADOS A INDICADORES										0.00	444,337	444,337	0%	100%
	INDICADORES														
	TASA DE MORTALIDAD POR CADA 1,000 DERECHOHABIENTES	FIN	ESTRATEGICO	EFICACIA	TASA	2.89	2.89	3.25	112%	112%					
	TASA DE MEDICOS POR CADA 1,000 DERECHOHABIENTES	PROPOSITO	ESTRATEGICO	EFICACIA	TASA	3.19	3.19	2.35	74%	74%					
	PROMEDIO DE CONSULTAS POR MEDICO GENERAL Y FAMILIAR POR HORA EN LAS UNIDADES MEDICO FAMILIARES	COMPONENTE	ESTRATEGICO	EFICIENCIA	CONSULTA	3.00	3.00	2.27	76%	76%					
	PROMEDIO DE CONSULTA POR MEDICO ESPECIALISTA POR HORA	COMPONENTE	ESTRATEGICO	EFICIENCIA	CONSULTA	3.00	3.00	1.42	47%	47%					
	PORCENTAJE DE QUEJAS O SUGERENCIAS DE SERVICIOS MEDICOS, ATENDIDAS EN TIEMPO	COMPONENTE	ESTRATEGICO	EFICIENCIA	QUEJA	92.06	92.06	100.00	109%	109%					
	PORCENTAJE DE SOLICITUDES DE PRESTACIONES SOCIOECONOMICAS QUE CUMPLEN CON TODOS LOS REQUISITOS OTORGADAS	FIN	ESTRATEGICO	EFICACIA	PORCENTAJE	90.00	90.00	100.29	111%	111%					
	PORCENTAJE DE POBLACIÓN DERECHOHABIENTE SATISFECHA CON LOS TRAMITES REALIZADOS	PROPOSITO	ESTRATEGICO	EFICIENCIA	PORCENTAJE	90.00	90.00	95.87	107%	107%					

1/ Sólo se reportará el tipo de indicador estratégico.

2/ De conformidad con el artículo 52 de la Ley General de Contabilidad Gubernamental (LCCG), se considera como base de registro el Momento Contable del Devengado..

Fuente: Secretaría de Finanzas y Administración.

"Bajo protesta de decir verdad declaramos que los Estados Financieros y sus Notas son razonablemente correctos y responsabilidad del emisor"

Handwritten signature

Análisis de los Indicadores para Resultados

082 - INSTITUTO DE SEGURIDAD Y SERVICIOS SOCIALES DE LOS TRABAJADORES AL SERVICIO DE LOS PODERES DEL ESTADO DE

Los Programas Presupuestarios pueden ser ejecutados de manera conjunta por diversas Unidades Administrativas para el cumplimiento de sus objetivos y metas. Para fines de recolección de la información sobre el logro de los objetivos establecidos en la Matriz de Indicadores para Resultados (MIR) y en las Fichas Técnicas de Indicadores del Desempeño respectivas, en los reportes se asocia y presenta únicamente la Unidad Administrativa responsable. Por ello, para facilitar la identificación y consulta de la información del desempeño, a continuación se desglosan todas las Unidades Administrativas encargadas de los indicadores estratégicos de cada Programa Presupuestario (PP).

Unidades Responsables de los Indicadores de cada Programa Presupuestario con Matriz de Indicadores para Resultados

PP	Programa Presupuestario / Unidad Responsable del PP	Indicador	Unidad Responsable del Indicador
<u>E064</u>	PRESTACION DE SERVICIOS MEDICOS INSTITUTO DE SEGURIDAD Y SERVICIOS SOCIALES DE LOS TRABAJADORES AL SERVICIO DE LOS PODERES DEL ESTADO DE PUEBLA	FIN	INSTITUTO DE SEGURIDAD Y SERVICIOS SOCIALES DE LOS TRABAJADORES AL SERVICIO DE LOS PODERES DEL ESTADO DE PUEBLA.
		PROPÓSITO	INSTITUTO DE SEGURIDAD Y SERVICIOS SOCIALES DE LOS TRABAJADORES AL SERVICIO DE LOS PODERES DEL ESTADO DE PUEBLA.
		COMPONENTE	INSTITUTO DE SEGURIDAD Y SERVICIOS SOCIALES DE LOS TRABAJADORES AL SERVICIO DE LOS PODERES DEL ESTADO DE PUEBLA.
		COMPONENTE	INSTITUTO DE SEGURIDAD Y SERVICIOS SOCIALES DE LOS TRABAJADORES AL SERVICIO DE LOS PODERES DEL ESTADO DE PUEBLA.
		COMPONENTE	INSTITUTO DE SEGURIDAD Y SERVICIOS SOCIALES DE LOS TRABAJADORES AL SERVICIO DE LOS PODERES DEL ESTADO DE PUEBLA.
<u>E152</u>	PRESTACIONES DE SEGURIDAD SOCIAL INSTITUTO DE SEGURIDAD Y SERVICIOS SOCIALES DE LOS TRABAJADORES AL SERVICIO DE LOS PODERES DEL ESTADO DE PUEBLA	FIN	INSTITUTO DE SEGURIDAD Y SERVICIOS SOCIALES DE LOS TRABAJADORES AL SERVICIO DE LOS PODERES DEL ESTADO DE PUEBLA.
		PROPÓSITO	INSTITUTO DE SEGURIDAD Y SERVICIOS SOCIALES DE LOS TRABAJADORES AL SERVICIO DE LOS PODERES DEL ESTADO DE PUEBLA.

Análisis de los Indicadores para Resultados
 082 - INSTITUTO DE SEGURIDAD Y SERVICIOS SOCIALES DE LOS TRABAJADORES AL SERVICIO DE LOS PODERES DEL ESTADO DE PUEBLA
 Periodo: Enero - Diciembre 2018

DATOS DEL PROGRAMA PRESUPUESTARIO	
Programa Presupuestario:	E064 PRESTACION DE SERVICIOS MEDICOS
Unidad Responsable del PP:	0ISS INSTITUTO DE SEGURIDAD Y SERVICIOS SOCIALES DE LOS TRABAJADORES AL SERVICIO DE LOS PODERES DEL ESTADO DE PUEBLA

ALINEACION	
Plan Estatal de Desarrollo 2017-2018	
Eje:	1 IGUALDAD DE OPORTUNIDADES.
Objetivo General:	HACER DE PUEBLA UN ESTADO CON DISTRIBUCION EQUITATIVA DEL INGRESO, QUE BRINDE IGUALDAD DE OPORTUNIDADES A LAS Y LOS POBLANOS, Y A SU VEZ GENERE UN EQUILIBRIO SOCIAL QUE INCREMENTAR LA INVERSION PUBLICA EN MATERIA DE INFRAESTRUCTURA BASICA, EDUCACION Y SALUD EN LAS REGIONES MAS POBRES DEL ESTADO, ASI COMO BRINDAR PROTECCION INTEGRAL A SALUD PARA TODOS
Estrategia General:	
Programa Estratégico:	

PRESUPUESTO (MILES DE PESOS)			
Tipo	Al Periodo	Devengado	Avance al Periodo %
Presupuesto Aprobado	\$ 0.0	\$ 444,336.6	0.00
Presupuesto Modificado	\$ 444,336.6		100.00

RESULTADOS								
Denominación	Resumen Narrativo	Indicadores	Tipo Dimension Frecuencia Unidad de Medida	Medios de Verificación	Metas - Avance			
					Meta Anual		Cumplimiento Anual	
					Aprobada (A)	Modificada (B)	Alcanzada (C)	% (C)/(B)

NIVEL DE FIN
 INSTITUTO DE SEGURIDAD Y SERVICIOS SOCIALES DE LOS TRABAJADORES AL SERVICIO DE LOS PODERES DEL ESTADO DE PUEBLA.

TASA DE MORTALIDAD POR CADA 1,000 DERECHOHABIENTES	CONTRIBUIR A DISMINUIR LA MORTALIDAD DE LOS DERECHOHABIENTES MEDIANTE LA PRESTACION DE SERVICIOS MEDICOS	(V1/V2)*BASE V1: TOTAL DE DEFUNCIONES DE DERECHOHABIENTES. V2: TOTAL DE DERECHOHABIENTES.	ESTRATEGICO EFICACIA ANUAL TASA	CERTIFICADOS DE DEFUNCION (CIERRES MENSUALES), INFORME DE ACTIVIDADES DEL ISSSTEP (ANUAL), INFORME DE GOBIERNO (ANUAL), SECRETARIA DE SALUD (INFORME ANUAL)	2.89	2.89	3.25	112.46
--	--	---	---------------------------------------	---	------	------	------	--------

JUSTIFICACION DE DIFERENCIA DE AVANCES CON RESPECTO A LAS METAS PROGRAMADAS	
Tipo de Justificación	Análisis del Logro
A PESAR DEL SEGUIMIENTO OPORTUNO Y LA ATENCION QUE SE DA A LOS PACIENTES EN SUS DIVERSOS PADECIMIENTOS POR PARTE DE LOS SERVICIOS MEDICOS DEL INSTITUTO, TANTO EN LAS ATENCIONES DE URGENCIA COMO EN CONSULTAS PROGRAMADAS, SE TUVO UN INCREMENTO EN LAS DEFUNCIONES CON RESPECTO AL AÑO PASADO, ES IMPORTANTE MENCIONAR QUE EL SERVICIO QUE OFRECE EL INSTITUTO ES A DEMANDA Y DEPENDE DE QUE EL DERECHOHABIENTE ACUDA A	EN EL INSTITUTO SE CONTINUA LLEVANDO A CABO UN ADECUADO SEGUIMIENTO A LOS PACIENTES POR PARTE DEL AREA MEDICA DURANTE EL PRESENTE AÑO, NO OBSTANTE SE TUVO UN INCREMENTO EN LAS ENFERMEDADES CRONICO DEGENERATIVAS Y LA POBLACION DE LA TERCERA EDAD, EN CUANTO A LAS DEFUNCIONES OCURRIDAS DURANTE ESTE EJERCICIO, EL 82.95% CORRESPONDE A PERSONAS MAYORES DE 60 AÑOS

NIVEL DE PROPOSITO
 INSTITUTO DE SEGURIDAD Y SERVICIOS SOCIALES DE LOS TRABAJADORES AL SERVICIO DE LOS PODERES DEL ESTADO DE PUEBLA.

TASA DE MEDICOS POR CADA 1,000 DERECHOHABIENTES	LOS DERECHOHABIENTES OBTIENEN ATENCION MEDIANTE LOS SERVICIOS OTORGADOS EN LAS UNIDADES MEDICAS DE PRIMER NIVEL Y HOSPITAL	(V1/V2)*BASE V1: NUMERO TOTAL DE MEDICOS EN CONTACTO CON EL PACIENTE. V2: TOTAL DE DERECHOHABIENTES.	ESTRATEGICO EFICACIA ANUAL TASA	REPORTES MENSUALES DE LA PLANTILLA DE PERSONAL / PIRAMIDE POBLACIONAL DE LA DERECHOHABIANCIA DEL ISSSTEP (MENSUAL) , ANUARIO ESTADISTICO DEL INEGI (ANUAL) HTTP://WWW.COTEIGEP.PUEBLA.GOB.MX/ANUARIOS.PHP	3.19	3.19	2.35	73.67
---	--	--	---------------------------------------	--	------	------	------	-------

JUSTIFICACION DE DIFERENCIA DE AVANCES CON RESPECTO A LAS METAS PROGRAMADAS	
Tipo de Justificación	Análisis del Logro
PARA LA CONFORMACION DEL PRESENTE INDICADOR SE CONSIDERO ORIGINALMENTE LA CANTIDAD DE 507 MEDICOS TOMANDO EN CUENTA LA PLANTILLA DE MEDICOS QUE BRINDAN ATENCION MEDICA, EN LA CUAL SE CONSIDERA A MEDICOS RESIDENTES, INTERNOS Y SUBROGADOS, SIN EMBARGO LA VARIABLE 1 SE REFIERE EXCLUSIVAMENTE A LOS MEDICOS QUE OTORGAN CONSULTAS, AL REALIZAR EL ANALISIS DE LA PLANTILLA VERSUS LA NOTA MEDICA, SE OBTUVO LA CANTIDAD DE 373 MEDICOS	DERIVADO DE LA OPTIMIZACION DE RECURSOS QUE SE LLEVA A CABO EN EL GOBIERNO DEL ESTADO Y DE LA ESTABILIDAD PRESUPUESTARIA, FUE POSIBLE EN EL INSTITUTO MANTENER LA PLANTILLA DE PERSONAL MEDICO DE ACUERDO A LAS NECESIDADES DE CADA ESPECIALIDAD O UNIDAD GEOGRAFICA, HACIENDO MAS EFICIENTE EL RECURSO HUMANO, LA ATENCION MEDICA Y EL RECURSO FINANCIERO, PARA ATENDER A LOS PACIENTES TANTO DE LA CIUDAD CAPITAL COMO EN ZONAS ALEJADAS, TRATANDO DE MANTENER LA

NIVEL DE COMPONENTE
 INSTITUTO DE SEGURIDAD Y SERVICIOS SOCIALES DE LOS TRABAJADORES AL SERVICIO DE LOS PODERES DEL ESTADO DE PUEBLA.

[Handwritten signatures and initials]

PROMEDIO DE CONSULTAS POR MEDICO GENERAL Y FAMILIAR POR HORA EN LAS UNIDADES MEDICO FAMILIARES	SERVICIOS MEDICOS DE PRIMER NIVEL OTORGADOS	(V1/V2)	ESTRATEGICO EFICIENCIA SEMESTRAL CONSULTA	RECETAS ELECTRONICAS GENERADAS (MENSUAL) / REPORTES MENSUALES DE LA PLANTILLA DE PERSONAL / INFORME DE GOBIERNO (ANUAL) / INFORME DE LABORES DEL DIRECTOR DEL ISSSTEP (ANUAL) / ANUARIO ESTADISTICO DEL INEGI (ANUAL) HTTP://WWW.COTEIGEP.PUEBLA.GOB.M	3	3	2.27	75.67
		V1: TOTAL DE CONSULTAS FAMILIARES AL SEMESTRE / HORAS PROMEDIO LABORADAS EN EL SEMESTRE. V2: TOTAL DE MEDICOS GENERALES Y FAMILIARES EN CONTACTO CON EL PACIENTE.						

JUSTIFICACION DE DIFERENCIA DE AVANCES CON RESPECTO A LAS METAS PROGRAMADAS

Tipo de Justificación	Análisis del Logro
LA VARIACION EN LA META SE DEBE PRINCIPALMENTE A QUE SE VERIFICO LA PLANTILLA DE MEDICOS GENERALES EN CONTACTO CON EL PACIENTE CON LA CANTIDAD DE CONSULTAS OTORGADAS POR CADA UNO DE ELLOS (NOTA MEDICA) POR LO ANTERIOR EL VALOR REAL DE LA VARIABLE 2 ASCIENDE A 129. CABE MENCIONAR QUE EL CUMPLIMIENTO DE ESTE INDICADOR DEPENDE DE LA DEMANDA DE PACIENTES QUE SOLICITEN ESTE SERVICIO EN LAS UNIDADES DE PRIMER NIVEL, TANTO EN LA ZONA	SE CONTINUA BRINDANDO ATENCION A LOS DERECHOHABIENTES EN LAS CONSULTAS DE PRIMER NIVEL, TANTO EN LA ZONA METROPOLITANA COMO AL INTERIOR DEL ESTADO EN LAS DIFERENTES CLINICAS, SE IMPLEMENTO LA RECETA DE USO PROLONGADO QUE PERMITE OTORGAR A LOS DERECHOHABIENTES CON UNA ENFERMEDAD CRONICO DEGENERATIVA ESTABLE SU RECETA SIN PASAR NECESARIAMENTE A CONSULTA, LO ANTERIOR AYUDA A QUE OTROS PACIENTES ALCANCEN FICHA PARA SER ATENDIDOS. A PESAR DE QUE

INSTITUTO DE SEGURIDAD Y SERVICIOS SOCIALES DE LOS TRABAJADORES AL SERVICIO DE LOS PODERES DEL ESTADO DE PUEBLA.

PROMEDIO DE CONSULTA POR MEDICO ESPECIALISTA POR HORA	SERVICIOS MEDICOS DE ESPECIALIDAD OTORGADOS	(V1/V2)	ESTRATEGICO EFICIENCIA SEMESTRAL CONSULTA	RECETAS ELECTRONICAS GENERADAS (MENSUAL) / REPORTES MENSUALES DE LA PLANTILLA DE PERSONAL / INFORME DE GOBIERNO (ANUAL) / INFORME DE LABORES DEL DIRECTOR DEL ISSSTEP (ANUAL) / ANUARIOS ESTADISTICOS DEL INEGI (ANUAL) HTTP://WWW.COTEIGEP.PUEBLA.GOB.M	3	3	1.42	47.33
		V1: TOTAL DE CONSULTAS DE ESPECIALIDAD AL SEMESTRE / HORAS PROMEDIO LABORADAS EN EL SEMESTRE. V2: TOTAL DE MEDICOS ESPECIALISTAS EN CONTACTO CON EL PACIENTE.						

JUSTIFICACION DE DIFERENCIA DE AVANCES CON RESPECTO A LAS METAS PROGRAMADAS

Tipo de Justificación	Análisis del Logro
PARA EL CALCULO DE ESTE INDICADOR, SE TOMO EN CUENTA UN PROMEDIO DE 313,318 CONSULTAS ANUALES CON UN PROMEDIO DE HORAS LABORADAS DE 546 Y 191 MEDICOS, SIN EMBARGO CONSIDERANDO LA NOTA MEDICA SE TIENEN 164 MEDICOS DE ESPECIALIDAD EN CONTACTO CON EL PACIENTE AL CIERRE DE DICIEMBRE 2018 Y UN PROMEDIO DE HORAS LABORADAS DE 578, ASIMISMO EN EL SEGUNDO SEMESTRE DISMINUYO LA CONSULTA, SE TENIAN PROGRAMADAS 158,628	ESTE INDICADOR DEPENDE DE LA DEMANDA DE PACIENTES QUE REQUIEREN EL SERVICIO DE ESPECIALIDAD Y QUE ESTOS ACUDAN A SU CITA PROGRAMADA EN TIEMPO Y FORMA, EN ESTAS CONSULTAS SE BRINDA ATENCION PERSONALIZADA, SOBRE TODO EN CONSULTAS DE PRIMERA VEZ DONDE SE REGISTRA EL HISTORIAL CLINICO DEL PACIENTE, SE DEPENDE DEL TIEMPO EFECTIVO DE CONSULTA DEL MEDICO ESPECIALISTA, DEBIDO A QUE LOS MEDICOS REALIZAN DENTRO DE SU JORNADA DE TRABAJO LAS SIGUIENTES ACTIVIDADES: CIRUGIAS,

INSTITUTO DE SEGURIDAD Y SERVICIOS SOCIALES DE LOS TRABAJADORES AL SERVICIO DE LOS PODERES DEL ESTADO DE PUEBLA.

PORCENTAJE DE QUEJAS O SUGERENCIAS DE SERVICIOS MEDICOS, ATENDIDAS EN TIEMPO	QUEJAS Y SUGERENCIAS DE SERVICIOS MEDICOS, ATENDIDAS	(V1/V2) 100	ESTRATEGICO EFICIENCIA SEMESTRAL QUEJA	CENTRO DE ATENCION AL DERECHOHABIENTE (CORTE MENSUAL) / CORREO ELECTRONICO DEL ISSSTEP (CORTE MENSUAL) / FORMATOS DE QUEJAS PRESENCIALES (CORTE MENSUAL)	92.06	92.06	100	108.62
		V1: TOTAL DE ATENCIONES A TIEMPO DE QUEJAS O SUGERENCIAS MEDICAS REGISTRADAS EN EL CENTRO DE ATENCION AL DERECHOHABIENTE DEL ISSSTEP V2: TOTAL DE QUEJAS O SUGERENCIAS MEDICAS REGISTRADAS EN EL CENTRO DE ATENCION AL DERECHOHABIENTE DEL ISSSTEP						

JUSTIFICACION DE DIFERENCIA DE AVANCES CON RESPECTO A LAS METAS PROGRAMADAS

Tipo de Justificación	Análisis del Logro
EN EL SEMESTRE DE JULIO A DICIEMBRE SE PROGRAMARON 58 QUEJAS ATENDIDAS EN TIEMPO, SIN EMBARGO EN EL CENTRO DE ATENCION AL DERECHOHABIENTE SE RECIBIERON EN EL MISMO PERIODO UN TOTAL DE 63 QUEJAS O SUGERENCIAS DE SERVICIOS MEDICOS LAS CUALES FUERON ATENDIDAS EN SU TOTALIDAD CON EL APOYO DE LA SUBDIRECCION GENERAL MEDICA Y LA DIRECCION DEL HOSPITAL DE ESPECIALIDADES, POR LO ANTERIOR EL INDICADOR QUEDO EN 100%, CONSIDERANDO QUE EL	EL INSTITUTO CUENTA CON LOS MEDIOS PARA QUE LOS DERECHOHABIENTES REALICEN SU QUEJA, SOLICITUD DE INFORMACION O SUGERENCIA MEDICA VIA TELEFONICA, POR CORREO ELECTRONICO O PRESENCIAL, TODAS LAS SOLICITUDES SON ATENDIDAS EN TIEMPO Y FORMA, INCLUSO, CUANDO EL TIPO DE QUEJA LO AMERITA SE ACTUA DE FORMA INMEDIATA, PUES SE TIENE EL CONTACTO DIRECTO CON LOS JEFES DE DIVISION Y PERSONAL DIRECTIVO, EN EL HOSPITAL Y LAS CLINICAS.

Handwritten signature

Análisis de los Indicadores para Resultados
 082 - INSTITUTO DE SEGURIDAD Y SERVICIOS SOCIALES DE LOS TRABAJADORES AL SERVICIO DE LOS PODERES DEL ESTADO DE PUEBLA
 Periodo: Enero - Diciembre 2018

DATOS DEL PROGRAMA PRESUPUESTARIO	
Programa Presupuestario:	E152 PRESTACIONES DE SEGURIDAD SOCIAL
Unidad Responsable del PP:	OISS INSTITUTO DE SEGURIDAD Y SERVICIOS SOCIALES DE LOS TRABAJADORES AL SERVICIO DE LOS PODERES DEL ESTADO DE PUEBLA

ALINEACION	
Plan Estatal de Desarrollo 2017-2018	
Eje:	1 IGUALDAD DE OPORTUNIDADES.
Objetivo General:	HACER DE PUEBLA UN ESTADO CON DISTRIBUCION EQUITATIVA DEL INGRESO, QUE BRINDE IGUALDAD DE OPORTUNIDADES A LAS Y LOS POBLANOS, Y A SU VEZ GENERE UN EQUILIBRIO SOCIAL QUE INCREMENTAR LA INVERSION PUBLICA EN MATERIA DE INFRAESTRUCTURA BASICA, EDUCACION Y SALUD EN LAS REGIONES MAS POBRES DEL ESTADO, ASI COMO BRINDAR PROTECCION INTEGRAL A SALUD PARA TODOS
Estrategia General:	
Programa Estratégico:	

PRESUPUESTO (MILES DE PESOS)			
Tipo	Al Periodo	Devengado	Avance al Periodo %
Presupuesto Aprobado	\$ 0.0	\$ 0.0	0.00
Presupuesto Modificado	\$ 0.0		0.00

RESULTADOS								
Denominación	Resumen Narrativo	Indicadores	Tipo Dimension Frecuencia Unidad de Medida	Medios de Verificación	Metas - Avance			
					Meta Anual		Cumplimiento Anual	
					Aprobada (A)	Modificada (B)	Alcanzada (C)	% (C)/(B)

NIVEL DE FIN

INSTITUTO DE SEGURIDAD Y SERVICIOS SOCIALES DE LOS TRABAJADORES AL SERVICIO DE LOS PODERES DEL ESTADO DE PUEBLA.							
	CONTRIBUIR A LA SALVAGUARDA DE LOS DERECHOS DE LOS DERECHOHABIENTES MEDIANTE EL OTORGAMIENTO DE PRESTACIONES ECONOMICAS DE ACUERDO A LA NORMATIVIDAD APLICABLE	(V1/V2)*100					
PORCENTAJE DE SOLICITUDES DE PRESTACIONES SOCIOECONOMICAS QUE CUMPLEN CON TODOS LOS REQUISITOS OTORGADAS	V1: SOLICITUDES OTORGADAS DE PENSION, CREDITOS, AFILIACION, INSCRIPCION A ESTANCIAS INFANTILES Y A CURSOS Y TALLERES. V2: TOTAL DE SOLICITUDES RECIBIDAS DE PENSION, CREDITOS, AFILIACION, INSCRIPCION A ESTANCIAS INFANTILES Y A CURSOS Y TALLERES.	ESTRATEGICO EFICACIA ANUAL PORCENTAJE	SISTEMA DE ADMINISTRACION DE PENSIONES Y JUBILACIONES (SAPJ) (CORTE MENSUAL), SISTEMA DE ADMINISTRACION A LA DERECHOHABIENCIA (SADH) (CORTE MENSUAL), SISTEMA DE ADMINISTRACION DE CREDITO Y COBRANZA (SACC) (CORTE MENSUAL).	90	90	100.29	111.43

Tipo de Justificación	Análisis del Logro
LA VARIACION EN LA META SE DEBE A QUE EL VALOR ALCANZADO DE LA VARIABLE 2 ES 18,895, TODA VEZ QUE ESA FUE LA CANTIDAD REAL DE SOLICITUDES RECIBIDAS DE PENSION, CREDITOS, AFILIACION E INSCRIPCION A ESTANCIAS INFANTILES Y A CURSOS Y TALLERES. EL CUMPLIMIENTO DEL INDICADOR DEPENDE COMPLETAMENTE DE LA DEMANDA DE LOS DERECHOHABIENTES PARA OBTENER LOS DIVERSOS TRAMITES Y SERVICIOS QUE PROPORCIONA EL INSTITUTO Y QUE CUMPLEN	EL INSTITUTO SE HA PREOCUPADO POR CONTRIBUIR A LA SALVAGUARDA DE LOS DERECHOS DE LOS DERECHOHABIENTES CON EL OTORGAMIENTO DE PRESTACIONES ECONOMICAS, ES POR LO ANTERIOR QUE SE HA PROCURADO LA ATENCION Y ORIENTACION AL DERECHOHABIENTE PARA CUMPLIR CON LOS REQUISITOS SOLICITADOS EN LEY QUE PERMITAN PROPORCIONARLE LOS SERVICIOS ADECUADOS Y POR LO TANTO LOGRAR CUMPLIR LA META PROGRAMADA.

NIVEL DE PROPOSITO

INSTITUTO DE SEGURIDAD Y SERVICIOS SOCIALES DE LOS TRABAJADORES AL SERVICIO DE LOS PODERES DEL ESTADO DE PUEBLA.							
	EL INSTITUTO DE SEGURIDAD Y SERVICIOS SOCIALES DE LOS TRABAJADORES AL SERVICIO DE LOS PODERES DEL ESTADO DE PUEBLA CUMPLE CON LA LEY A TRAVES DE LA PRESTACION DE SERVICIOS DE MANERA EFICIENTE, OPORTUNA Y PROFESIONAL	(V1/V2)*100					
PORCENTAJE DE POBLACION DERECHOHABIENTE SATISFECHA CON LOS TRAMITES REALIZADOS	V1: ENCUESTAS DE SATISFACCION RECIBIDAS CON CALIFICACION DE SERVICIO "BUENO". V2: TOTAL DE ENCUESTAS DE SATISFACCION REALIZADAS.	ESTRATEGICO EFICIENCIA ANUAL PORCENTAJE	ENCUESTAS DE SATISFACCION REALIZADAS A LAS PERSONAS QUE REALIZAN LOS TRAMITES (CORTES MENSUALES)	90	90	95.87	106.52

Tipo de Justificación	Análisis del Logro
EL CUMPLIMIENTO DEL INDICADOR DEPENDE DE LA DEMANDA DE LOS DERECHOHABIENTES PARA OBTENER LOS DIVERSOS TRAMITES Y SERVICIOS DE PRESTACIONES SOCIOECONOMICAS QUE PROPORCIONA EL INSTITUTO Y QUE NOS APOYEN CONTESTANDO LA ENCUESTA DE EVALUACION DE LOS DISTINTOS SERVICIOS.	EL INSTITUTO SE HA PREOCUPADO POR CONTRIBUIR A LA SALVAGUARDA DE LOS DERECHOS DE LOS DERECHOHABIENTES CON EL OTORGAMIENTO DE PRESTACIONES ECONOMICAS, ES POR LO ANTERIOR QUE SE HA PROCURADO LA ATENCION Y ADECUADO SEGUIMIENTO A LAS SOLICITUDES DEL DERECHOHABIENTE ASI COMO ATENCION PERSONALIZADA EN CASO NECESARIO, PARA QUE SE ENCUENTRE SATISFECHO CON EL SERVICIO RECIBIDO, ASIMISMO, SE HAN MEJORADO LAS INSTALACIONES PARA TENER UN MEJOR ACCESO. SALAS DE

Handwritten signature and initials.

Ente Público: **INSTITUTO DE SEGURIDAD Y SERVICIOS SOCIALES DE LOS
TRABAJADORES AL SERVICIO DE LOS PODERES DEL
ESTADO DE PUEBLA**

NO APLICA

DR. JESÚS LORENZO AARÓN RAMÉ
DIRECTOR GENERAL

DR. ANTONIO FERNÁNDEZ CORTÉS
SUBDIRECTOR GENERAL DE FINANZAS Y
ADMINISTRACIÓN

gr. 04. x.


Ente Público: INSTITUTO DE SEGURIDAD Y SERVICIOS SOCIALES DE LOS
TRABAJADORES AL SERVICIO DE LOS PODERES DEL
ESTADO DE PUEBLA

Código	Descripción del Bien Mueble	Valor en libros
17684	CUNA	\$323.9
17705	CUNA	\$323.9
18323	CUNA	\$323.9
17884	CUNA	\$323.9
48567	LAVADORA	\$316.1
48568	LAVADORA	\$316.1
48569	LAVADORA	\$316.1
3297	MONITOR	\$309.9
38920	MONITOR	\$309.9
12890	PLANCHADOR	\$309.4
27547	VEHÍCULO UTILITARIO DEPARTAMENTO DE SERVICIOS GENERALES	\$303.0
6407	SIERRA	\$301.7
7604	MESA	\$300.0
32172	MESA	\$300.0
39854	INCUBADORA	\$280.9
39860	INCUBADORA	\$280.9
39873	INCUBADORA	\$280.9
39879	INCUBADORA	\$280.9
43164	SERVIDOR	\$260.3
39193	LAVADORA	\$259.9
41284	COMPRESOR	\$259.0
27738	EMPACADOR POR UNIDAD	\$267.0
2760	LAMPARA	\$250.0
31686	MONITOR	\$247.1
695	IMPRESORA	\$232.8
17149	CAMARA	\$230.8
1299	IMPRESORA	\$230.5
8119	IMPRESORA	\$230.5
27520	VEHIC UTIL SERV. GENERALES	\$224.3
18396	DESFIBRILADOR	\$219.8
27537	ELECTROMIOGRAFO	\$217.9
27737	VEHÍCULO UTILITARIO U.M.F. ZACATLÁN	\$214.5
15086	LAPAROINSUFLADOR	\$211.5
852	CONMUTADOR	\$199.8
12315	CONMUTADOR	\$199.8
37844	CONMUTADOR	\$199.8
29419	ULTRASONIDO PORTATIL	\$195.9
25926	UPS	\$191.4
26059	UPS	\$191.4
38888	TOMOGRAFO	\$189.6
23536	MONITOR	\$184.9
27544	MONITOR	\$184.9
44089	MONITOR	\$183.3
48093	MONITOR	\$183.3
48095	MONITOR	\$183.3
4790	CRIOSTATO	\$174.5
27306	LICENCIA	\$174.4
1114	IMPRESORA	\$169.9
506	VEHÍCULO UTILITARIO SUBDIRECCIÓN GENERAL DE PRESTACIONES ECONÓMICAS Y SOCIALES	\$163.0
9572	VEHÍCULO UTILITARIO DIRECCION GENERAL	\$163.0
27515	VEHÍCULO UTILITARIO SUBDIRECCIÓN GENERAL DE FINANZAS Y ADMINISTRACIÓN	\$163.0

Handwritten signature or initials

Cuenta Pública 2018
Relación de bienes muebles que componen el patrimonio
Del 1o. de enero al 31 de diciembre de 2018
Miles de Pesos

Código	Descripción del Bien Mueble	Valor en libros
44142	SERVIDOR	\$475.6
9680	EQUIPO	\$472.3
20118	SWITCH	\$426.5
99319	LICENCIA	\$425.4
27299	SOFTWARE	\$412.4
39871	VENTILADOR	\$408.3
16724	CAMPIMETRO	\$386.9
15421	VEHIC UTIL SUB. ADMINISTRATIVA	\$377.5
27510	VEHÍCULO UTILITARIO DEPARTAMENTO DE SALUD PÚBLICA	\$372.4
27506	VEHIC UTIL SERV. GENERALES	\$362.0

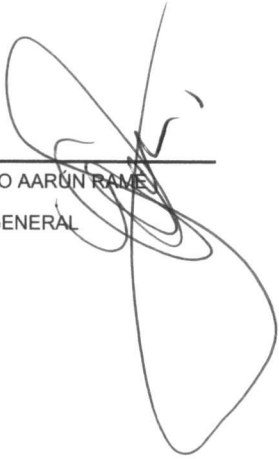

DR. JESÚS LORENZO AARÓN PAMÉ
DIRECTOR GENERAL


DR. ANTONIO FERNÁNDEZ CORTÉS
SUBDIRECTOR GENERAL DE FINANZAS Y
ADMINISTRACIÓN

jp. as. S.

Ente Público: INSTITUTO DE SEGURIDAD Y SERVICIOS SOCIALES DE LOS
TRABAJADORES AL SERVICIO DE LOS PODERES DEL
ESTADO DE PUEBLA

Código	Descripción del Bien Inmueble	Valor en libros
58100001001	PREDIO RÚSTICO (18 ORIENTE)	\$2,530.2
58300001001	ALMACÉN DE INS. MÉD. Y DESECHABLES (COL. AZCÁRATE)	\$4,387.1
58300001002	BOD. P. ARCHIVO EN DESUSO (23 SUR)	\$4,330.8
58300001003	BOD. P. ARCHIVO EN DESUSO (PRIVADA SINALOA)	\$4,299.8
58300001004	CLÍNICA 1 (24 NORTE 802)	\$13,856.4
58300001005	CLÍNICA 2 (EL CERRITO)	\$13,596.0
58300001006	CLINICA HOSPITAL HERMANOS SERDAN	\$18,159.5
58300001007	CLINICA ZACATLAN (BARRIO DE MAQUIXTLA)	\$9,751.7
58300001008	COMPLEJO HOSPITALARIO SAN BALTAZAR CAMPECHE	\$211,217.3
58300001009	EL CENTRO DE B. SOCIAL Y CULTURAL	\$16,965.5
58300001010	ESTANCIA INFANTIL No. 2 Y FRACC. DEL ÁREA DE JUEGOS (17 OTE.)	\$2,538.0
58300001011	UNIDAD MEDICO FAMILIAR DE HUAUCHINANGO	\$6,209.0
58300001012	UNIDAD MEDICO FAMILIAR CD. SERDÁN	\$4,257.2
58300001013	UNIDAD MEDICO FAMILIAR DE CHIAUTLA DE TAPIA	\$5,710.3
58300001014	UNIDAD MEDICO FAMILIAR DE TEPEXI DE RODRÍGUEZ	\$5,334.2
58300001015	UNIDAD MEDICO FAMILIAR DE TEZIUTLÁN	\$6,241.8
58300001016	UNIDAD MEDICO FAMILIAR IZÚCAR DE MATAMOROS	\$4,928.2



 DR. JESÚS LORENZO AARÓN RAMÍREZ
 DIRECTOR GENERAL


 DR. ANTONIO FERNÁNDEZ CORTÉS
 SUBDIRECTOR GENERAL DE FINANZAS Y
 ADMINISTRACIÓN

jl - [illegible]
 X

Ente Público: INSTITUTO DE SEGURIDAD Y SERVICIOS SOCIALES DE LOS
TRABAJADORES AL SERVICIO DE LOS PODERES DEL
ESTADO DE PUEBLA

Fondo, Programa o Convenio	Datos de la Cuenta Bancaria	
	Institución Bancaria	Número de Cuenta
Gasto de Operación Programa Salud	GBM casa de Bolsa	133340
Gasto de Operación Programa Salud	BX+Casa de Bolsa	528403
Gasto de Operación Programa Salud	Casa de Bolsa Banorte SA de CV	100060725
Gasto de Operación Programa Salud	Casa de Bolsa Banorte SA de CV	100060690
Gasto de Operación Programa Salud	Banco Multiva	1623095
Gasto de Operación Programa Salud	Scotia bank Inverlat, SA de CV	360950208
Gasto de Operación Programa Salud	Banco Santander	2001823
Gasto de Operación Programa Salud	Banco Mercantil del Norte, SA	1007432218
Gasto de Operación Programa Salud	Banco Mercantil del Norte, SA	0493731142
Gasto de Operación Programa Salud	Banco Mercantil del Norte, SA	0316004619
Gasto de Operación Programa Salud	Banco Mercantil del Norte, SA	0316004628
Gasto de Operación Programa Salud	Banco Mercantil del Norte, SA	0313329704
Gasto de Operación Programa Salud	Banco Mercantil del Norte, SA	0313329692
Gasto de Operación Programa Salud	Banco Mercantil del Norte, SA	0313329713


 DR. JESÚS LORENZO AARÓN RAMÍREZ
 DIRECTOR GENERAL


 DR. ANTONIO FERNÁNDEZ CORTÉS
 SUBDIRECTOR GENERAL DE FINANZAS Y
 ADMINISTRACIÓN

Handwritten notes:
 de - as - 2



PUEBLA

Cuenta Pública 2018

Relación de esquemas bursátiles y de coberturas financieras

Del 1o. de enero al 31 de diciembre de 2018

Miles de Pesos



Ente Público: **INSTITUTO DE SEGURIDAD Y SERVICIOS SOCIALES DE LOS
TRABAJADORES AL SERVICIO DE LOS PODERES DEL
ESTADO DE PUEBLA**

NO APLICA

DR. JESÚS LORENZO AARÓN FAME
DIRECTOR GENERAL

DR. ANTONIO FERNÁNDEZ CORTÉS
SUBDIRECTOR GENERAL DE FINANZAS Y
ADMINISTRACIÓN

pl. as. x.

**PUEBLA****Cuenta Pública 2018****Estado analítico del ejercicio del presupuesto de egresos: Por clasificación funcional (Finanlidad y Función)****Del 1o. de enero al 31 de diciembre de 2018****Miles de Pesos****ISSSTEP****Ente Público: INSTITUTO DE SEGURIDAD Y SERVICIOS SOCIALES DE LOS TRABAJADORES AL SERVICIO DE LOS PODERES DEL ESTADO DE PUEBLA**

Se modificó a
percepción de la
Secretaría X su
error

Concepto	Egresos				rayau	5	6 = (3 - 4)
	Aprobado	Ampliaciones/ (Reducciones)	Modificado	Devengado			
	1	2	3 = (1 + 2)	4			
Gobierno	\$0.0	\$0.0	\$0.0	\$0.0	\$0.0	\$0.0	
Legislación	\$0.0	\$0.0	\$0.0	\$0.0	\$0.0	\$0.0	
Justicia	\$0.0	\$0.0	\$0.0	\$0.0	\$0.0	\$0.0	
Coordinación de la Política de Gobierno	\$0.0	\$0.0	\$0.0	\$0.0	\$0.0	\$0.0	
Relaciones Exteriores	\$0.0	\$0.0	\$0.0	\$0.0	\$0.0	\$0.0	
Asuntos Financieros y Hacendarios	\$0.0	\$0.0	\$0.0	\$0.0	\$0.0	\$0.0	
Seguridad Nacional	\$0.0	\$0.0	\$0.0	\$0.0	\$0.0	\$0.0	
Asuntos de Orden Público y de Seguridad Interior	\$0.0	\$0.0	\$0.0	\$0.0	\$0.0	\$0.0	
Otros Servicios Generales	\$0.0	\$0.0	\$0.0	\$0.0	\$0.0	\$0.0	
Desarrollo Social	\$3,070,672.1	\$874,965.1	\$3,945,637.2	\$3,945,637.2	\$3,945,630.2	\$0.0	
Protección Ambiental	\$0.0	\$0.0	\$0.0	\$0.0	\$0.0	\$0.0	
Vivienda y Servicios a la Comunidad	\$0.0	\$0.0	\$0.0	\$0.0	\$0.0	\$0.0	
Salud	\$0.0	\$0.0	\$0.0	\$0.0	\$0.0	\$0.0	
Recreación, Cultura y Otras Manifestaciones Sociales	\$1,142,038.6	\$338,697.4	\$1,480,736.0	\$1,480,736.0	\$1,480,728.9	\$0.0	
Educación	\$0.0	\$0.0	\$0.0	\$0.0	\$0.0	\$0.0	
Protección Social	\$1,612,199.9	\$672,249.4	\$2,284,449.3	\$2,284,449.3	\$2,284,449.3	\$0.0	
Otros Asuntos Sociales	\$316,433.6	-\$135,981.7	\$180,451.9	\$180,451.9	\$180,452.0	\$0.0	
Desarrollo Económico	\$0.0	\$0.0	\$0.0	\$0.0	\$0.0	\$0.0	
Asuntos Económicos, Comerciales y Laborales en General	\$0.0	\$0.0	\$0.0	\$0.0	\$0.0	\$0.0	
Agropecuaria, Silvicultura, Pesca y Caza	\$0.0	\$0.0	\$0.0	\$0.0	\$0.0	\$0.0	
Combustibles y Energía	\$0.0	\$0.0	\$0.0	\$0.0	\$0.0	\$0.0	
Minería, Manufacturas y Construcción	\$0.0	\$0.0	\$0.0	\$0.0	\$0.0	\$0.0	
Transporte	\$0.0	\$0.0	\$0.0	\$0.0	\$0.0	\$0.0	
Comunicaciones	\$0.0	\$0.0	\$0.0	\$0.0	\$0.0	\$0.0	
Turismo	\$0.0	\$0.0	\$0.0	\$0.0	\$0.0	\$0.0	
Ciencia, Tecnología e Innovación	\$0.0	\$0.0	\$0.0	\$0.0	\$0.0	\$0.0	
Otras Industrias y Otros Asuntos Económicos	\$0.0	\$0.0	\$0.0	\$0.0	\$0.0	\$0.0	
Otras no Clasificadas en Funciones Anteriores	\$0.0	\$0.0	\$0.0	\$0.0	\$0.0	\$0.0	

gl
del
xi



PUEBLA

Cuenta Pública 2018

Estado analítico del ejercicio del presupuesto de egresos: Por clasificación funcional (Finanlidad y Función)



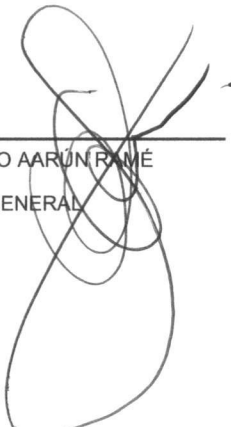
Del 1o. de enero al 31 de diciembre de 2018

Miles de Pesos

Concepto	Egresos					Subejercicio 6 = (3 - 4)
	Aprobado	Ampliaciones/ (Reducciones)	Modificado	Devengado	Pagado	
	1	2	3 = (1 + 2)	4	5	
Transacciones de la Deuda Publica / Costo Financiero de la Deuda	\$0.0	\$0.0	\$0.0	\$0.0	\$0.0	\$0.0
Transferencias, Participaciones y Aportaciones entre Diferentes Niveles y Ordenes de Gobierno	\$0.0	\$0.0	\$0.0	\$0.0	\$0.0	\$0.0
Saneamiento del Sistema Financiero	\$0.0	\$0.0	\$0.0	\$0.0	\$0.0	\$0.0
Adeudos de Ejercicios Fiscales Anteriores	\$0.0	\$0.0	\$0.0	\$0.0	\$0.0	\$0.0
Total del Gasto	\$3,070,672.1	\$874,965.1	\$3,945,637.2	\$3,945,637.2	\$3,945,630.2	\$0.0

Bajo protesta de decir verdad declaramos que los Estados Financieros y sus notas, son razonablemente correctos y son responsabilidad del emisor

La suma de los parciales puede no coincidir con el total, debido al redondeo.


 DR. JESÚS LORENZO AARÓN RAMÍREZ
 DIRECTOR GENERAL


 DR. ANTONIO FERNÁNDEZ CORTÉS
 SUBDIRECTOR GENERAL DE FINANZAS Y ADMINISTRACIÓN

je *al.* *fi*

Ente Público: INSTITUTO DE SEGURIDAD Y SERVICIOS SOCIALES DE LOS
TRABAJADORES AL SERVICIO DE LOS PODERES DEL
ESTADO DE PUEBLA

Concepto	Egresos					Subejercicio
	Aprobado	Ampliaciones/ (Reducciones)	Modificado	Devengado	Pagado	
	1	2	3 = (1 + 2)	4	5	
Gobierno	\$0.0	\$0.0	\$0.0	\$0.0	\$0.0	\$0.0
Legislación	\$0.0	\$0.0	\$0.0	\$0.0	\$0.0	\$0.0
Justicia	\$0.0	\$0.0	\$0.0	\$0.0	\$0.0	\$0.0
Coordinación de la Política de Gobierno	\$0.0	\$0.0	\$0.0	\$0.0	\$0.0	\$0.0
Relaciones Exteriores	\$0.0	\$0.0	\$0.0	\$0.0	\$0.0	\$0.0
Asuntos Financieros y Hacendarios	\$0.0	\$0.0	\$0.0	\$0.0	\$0.0	\$0.0
Seguridad Nacional	\$0.0	\$0.0	\$0.0	\$0.0	\$0.0	\$0.0
Asuntos de Orden Público y de Seguridad Interior	\$0.0	\$0.0	\$0.0	\$0.0	\$0.0	\$0.0
Otros Servicios Generales	\$0.0	\$0.0	\$0.0	\$0.0	\$0.0	\$0.0
Desarrollo Social	\$3,070,672.1	\$874,965.1	\$3,945,637.2	\$3,945,637.2	\$3,945,630.2	\$0.0
Protección Ambiental	\$0.0	\$0.0	\$0.0	\$0.0	\$0.0	\$0.0
Vivienda y Servicios a la Comunidad	\$0.0	\$0.0	\$0.0	\$0.0	\$0.0	\$0.0
Salud	\$0.0	\$0.0	\$0.0	\$0.0	\$0.0	\$0.0
Recreación, Cultura y Otras Manifestaciones Sociales	\$1,142,038.6	\$338,697.4	\$1,480,736.0	\$1,480,736.0	\$1,480,728.9	\$0.0
Educación	\$0.0	\$0.0	\$0.0	\$0.0	\$0.0	\$0.0
Protección Social	\$1,612,199.9	\$672,249.4	\$2,284,449.3	\$2,284,449.3	\$2,284,449.3	\$0.0
Otros Asuntos Sociales	\$316,433.6	-\$135,981.7	\$180,451.9	\$180,451.9	\$180,452.0	\$0.0
Desarrollo Económico	\$0.0	\$0.0	\$0.0	\$0.0	\$0.0	\$0.0
Asuntos Económicos, Comerciales y Laborales en General	\$0.0	\$0.0	\$0.0	\$0.0	\$0.0	\$0.0
Agropecuaria, Silvicultura, Pesca y Caza	\$0.0	\$0.0	\$0.0	\$0.0	\$0.0	\$0.0
Combustibles y Energía	\$0.0	\$0.0	\$0.0	\$0.0	\$0.0	\$0.0
Minería, Manufacturas y Construcción	\$0.0	\$0.0	\$0.0	\$0.0	\$0.0	\$0.0
Transporte	\$0.0	\$0.0	\$0.0	\$0.0	\$0.0	\$0.0
Comunicaciones	\$0.0	\$0.0	\$0.0	\$0.0	\$0.0	\$0.0
Turismo	\$0.0	\$0.0	\$0.0	\$0.0	\$0.0	\$0.0
Ciencia, Tecnología e Innovación	\$0.0	\$0.0	\$0.0	\$0.0	\$0.0	\$0.0
Otras Industrias y Otros Asuntos Económicos	\$0.0	\$0.0	\$0.0	\$0.0	\$0.0	\$0.0
Otras no Clasificadas en Funciones Anteriores	\$0.0	\$0.0	\$0.0	\$0.0	\$0.0	\$0.0

Handwritten signature or initials



Cuenta Pública 2018

Estado analítico del ejercicio del presupuesto de egresos: Por clasificación funcional (Finanlidad y Función)



Del 1o. de enero al 31 de diciembre de 2018

Miles de Pesos

Concepto	Egresos					Subejercicio
	Aprobado	Ampliaciones/ (Reducciones)	Modificado	Devengado	Pagado	
	1	2	3 = (1 + 2)	4	5	
Transacciones de la Deuda Publica / Costo Financiero de la Deuda	\$0.0	\$0.0	\$0.0	\$0.0	\$0.0	\$0.0
Transferencias, Participaciones y Aportaciones entre Diferentes Niveles y Ordenes de Gobierno	\$0.0	\$0.0	\$0.0	\$0.0	\$0.0	\$0.0
Saneamiento del Sistema Financiero	\$0.0	\$0.0	\$0.0	\$0.0	\$0.0	\$0.0
Adeudos de Ejercicios Fiscales Anteriores	\$0.0	\$0.0	\$0.0	\$0.0	\$0.0	\$0.0
Total del Gasto	\$3,070,672.1	\$874,965.1	\$3,945,637.2	\$3,945,637.2	\$3,945,630.2	\$0.0

Bajo protesta de decir verdad declaramos que los Estados Financieros y sus notas, son razonablemente correctos y son responsabilidad del emisor

La suma de los parciales puede no coincidir con el total, debido al redondeo.


 DR. JESÚS LORENZO AARÓN RAMÉ
 DIRECTOR GENERAL


 DR. ANTONIO FERNÁNDEZ CORTÉS
 SUBDIRECTOR GENERAL DE FINANZAS Y ADMINISTRACIÓN

yl. as. &