



INSTITUTO DE SEGURIDAD Y SERVICIOS SOCIALES DE LOS TRABAJADORES AL SERVICIO DE LOS PODERES DEL ESTADO DE PUEBLA

Estado de Situación Financiera Detallado - LDF
Al 31 de marzo de 2016 y al 31 de Marzo de 2017
(PESOS)

Concepto (c)	2017	31 de marzo de 2016	Concepto	2017	31 de marzo de 2016
ACTIVO			PASIVO		
Activo Circulante			Activo Circulante		
a Efectivo y Equivalentes (a=a1+a2+a3+a4+a5+a6+a7)	916,533.32	1,019,483.50	a. Cuentas por Pagar a Corto Plazo (a=a1+a2+a3+a4+a5+a6+a7+a8+a9)	50,338,576.10	107,551,005.54
a1 Efectivo	121,500.00	178,500.00	a1) Servicios Personales por Pagar a Corto Plazo	4,343,454.70	4,306,028.20
a2) Bancos/Tesorería	50.00	46,000.18	a2) Proveedores por Pagar a Corto Plazo	31,675,491.33	75,022,250.62
a3) Bancos/Dependencias y Otros	0.00	0.00	a3) Contratistas por Obras Públicas por Pagar a Corto Plazo	0.00	0.00
a4) Inversiones Temporales (Hasta 3 meses)	0.00	0.00	a4) Participaciones y Aportaciones por Pagar a Corto Plazo	2,864,838.68	2,785,594.77
a5) Fondos con Afectación Específica	0.00	0.00	a5) Transferencias Otorgadas por Pagar a Corto Plazo	0.00	0.00
a6) Depósitos de Fondos de Terceros en Garantía y/o Administración	794,983.32	794,983.32	a6) Intereses, Comisiones y Otros Gastos de la Deuda Pública por Pagar a Corto Plazo	0.00	0.00
a7) Otros Efectivos y Equivalentes	0.00	0.00	a7) Relaciones y Contribuciones por Pagar a Corto Plazo	10,995,081.43	24,012,169.60
b. Derechos a Recibir Efectivo o Equivalentes (b=b1+b2+b3+b4+b5+b6+b7)	503,543,849.16	568,315,870.20	a8) Devoluciones de la Ley de Ingresos por Pagar a Corto Plazo	347,178.00	333,490.00
b1) Inversiones Financieras de Corto Plazo	393,114,030.68	428,866,370.04	a9) Otras Cuentas por Pagar a Corto Plazo	112,530.96	1,091,472.35
b2) Cuentas por Cobrar a Corto Plazo	600,000.00	614,243.88	b. Documentos por Pagar a Corto Plazo (b=b1+b2+b3)	0.00	0.00
b3) Deudores Diversos por Cobrar a Corto Plazo	0.00	0.00	b1) Documentos Comerciales por Pagar a Corto Plazo	0.00	0.00
b4) Ingresos por Recuperar a Corto Plazo	0.00	0.00	b2) Documentos con Contratistas por Obras Públicas por Pagar a Corto Plazo	0.00	0.00
b5) Deudores por Anticipos de la Tesorería a Corto Plazo	0.00	0.00	b3) Otros Documentos por Pagar a Corto Plazo	0.00	0.00
b6) Préstamos Otorgados a Corto Plazo	109,772,729.60	136,795,448.64	c. Porción a Corto Plazo de la Deuda Pública (c=c1+c2)	0.00	0.00
b7) Otros Derechos a Recibir Efectivo o Equivalentes a Corto Plazo	0.00	0.00	c1) Porción a Corto Plazo de la Deuda Pública	0.00	0.00
c. Derechos a Recibir Bienes o Servicios (c=c1+c2+c3+c4+c5)	9,680,336.69	9,532,666.90	c2) Porción a Corto Plazo de Arrendamiento Financiero	0.00	0.00
c1) Anticipo a Proveedores por Adquisición de Bienes y Prestación de Servicios a Corto Plazo	0.00	0.00	d. Títulos y Valores a Corto Plazo	0.00	0.00
c2) Anticipo a Proveedores por Adquisición de Bienes Inmuebles y Muebles a Corto Plazo	0.00	0.00	e. Pasivos Diferidos a Corto Plazo (e=e1+e2+e3)	0.00	0.00
c3) Anticipo a Proveedores por Adquisición de Bienes Intangibles a Corto Plazo	0.00	0.00	e1) Ingresos Cobrados por Adelantado a Corto Plazo	0.00	0.00
c4) Anticipo a Contratistas por Obras Públicas a Corto Plazo	0.00	0.00	e2) Intereses Cobrados por Adelantado a Corto Plazo	0.00	0.00
c5) Otros Derechos a Recibir Bienes o Servicios a Corto Plazo	9,680,336.69	9,532,666.90	e3) Otros Pasivos Diferidos a Corto Plazo	0.00	0.00
d. Inventarios (d=d1+d2+d3+d4+d5)	0.00	0.00	f. Fondos y Bienes de Terceros en Garantía y/o Administración a Corto Plazo (f=f1+f2+f3+f4+f5+f6)	12,971,775.76	15,429,318.82
d1) Inventario de Mercancías para Venta	0.00	0.00	f1) Fondos en Garantía a Corto Plazo	0.00	0.00
d2) Inventario de Mercancías Terminadas	0.00	0.00	f2) Fondos en Administración a Corto Plazo	12,971,775.76	15,429,318.82
d3) Inventario de Mercancías en Proceso de Elaboración	0.00	0.00	f3) Fondos Contingentes a Corto Plazo	0.00	0.00
d4) Inventario de Materias Primas, Materiales y Suministros para Producción	0.00	0.00	f4) Fondos de Fideicomisos, Mandatos y Contratos Análogos a Corto Plazo	0.00	0.00
d5) Bienes en Tránsito	0.00	0.00	f5) Otros Fondos de Terceros en Garantía y/o Administración a Corto Plazo	0.00	0.00
e. Almacenes	0.00	0.00	f6) Valores y Bienes en Garantía a Corto Plazo	0.00	0.00
f. Estimación por Pérdida o Deterioro de Activos Circulantes (f=f1+f2)	0.00	0.00	g. Provisiones a Corto Plazo (g=g1+g2+g3)	2,776,417.79	662,297.82
f1) Estimaciones para Cuentas Incobrables por Derechos a Recibir Efectivo o Equivalentes	0.00	0.00	g1) Provisión para Demandas y Juicios a Corto Plazo	0.00	1,937.26
f2) Estimación por Deterioro de Inventarios	0.00	0.00	g2) Provisión para Contingencias a Corto Plazo	0.00	0.00
g. Otros Activos Circulantes (g=g1+g2+g3+g4)	0.00	0.00	g3) Otras Provisiones a Corto Plazo	2,776,417.79	660,360.56
g1) Valores en Garantía	0.00	0.00	h. Otros Pasivos a Corto Plazo (h=h1+h2+h3)	1,446.61	1,444.16
g2) Bienes en Garantía (excluye depósitos de fondos)	0.00	0.00	h1) Ingresos por Clasificar	0.00	0.00
g3) Bienes Derivados de Embargos, Decomisos, Aseguramientos y Dación en Pago	0.00	0.00	h2) Recaudación por Participar	0.00	0.00
g4) Adquisición con Fondos de Terceros	0.00	0.00	h3) Otros Pasivos Circulantes	1,446.61	1,444.16
IA. Total de Activos Circulantes (IA = a + b + c + d + e + f + g)	514,140,719.19	576,868,020.60	IIA. Total de Pasivos Circulantes (IIA = a + b + c + d + e + f + g + h)	66,088,216.26	123,644,066.34
Activo No Circulante			Pasivo No Circulante		
a. Inversiones Financieras a Largo Plazo	1,808,690,557.29	0.00	a. Cuentas por Pagar a Largo Plazo	0.00	0.00
b. Derechos a Recibir Efectivo o Equivalentes a Largo Plazo	1,075,226,875.26	966,265,038.82	b. Documentos por Pagar a Largo Plazo	3,663,538,997.80	3,652,794,593.31
c. Bienes Inmuebles, Infraestructura y Construcciones en Proceso	334,313,039.44	1,316,337,419.85	c. Deuda Pública a Largo Plazo	0.00	0.00
d. Bienes Muebles	179,898,833.30	216,618,135.83	d. Pasivos Diferidos a Largo Plazo	0.00	0.00
e. Activos Intangibles	0.00	0.00	e. Fondos y Bienes de Terceros en Garantía y/o en Administración a Largo Plazo	1,832,828,326.55	15,614,740.88
f. Depreciación, Deterioro y Amortización Acumulada de Bienes	50,170,320.26	-17,520,444.80	f. Provisiones a Largo Plazo	0.00	0.00
g. Activos Diferidos	0.00	0.00	IIIB. Total de Pasivos No Circulantes (IIIB = a + b + c + d + e + f)	5,496,367,324.35	3,668,409,334.19
h. Estimación por Pérdida o Deterioro de Activos no Circulantes	0.00	0.00	II. Total del Pasivo (II = IIA + IIIB)	5,562,455,540.61	3,792,053,400.53
i. Otros Activos no Circulantes	0.00	0.00	HACIENDA PÚBLICA/PATRIMONIO		
IB. Total de Activos No Circulantes (IB = a + b + c + d + e + f + g + h + i)	3,348,058,985.03	2,481,700,148.70	IIIA. Hacienda Pública/Patrimonio Contribuido (IIIA = a + b + c)	0.00	0.00
I. Total del Activo (I = IA + IB)	3,862,199,704.22	3,058,568,169.30	a. Aportaciones	0.00	0.00
			b. Donaciones de Capital	0.00	0.00
			c. Actualización de la Hacienda Pública/Patrimonio	0.00	0.00
			IIIB. Hacienda Pública/Patrimonio Generado (IIIB = a + b + c + d + e)	-1,700,265,839.39	733,485,231.23
			a. Resultados del Ejercicio (Ahorro/Desahorro)	165,074,745.22	-462,309,257.56
			b. Resultados de Ejercicios Anteriores	-856,183,608.74	271,175,973.68
			c. Revalúos	-1,029,146,972.87	0.00
			d. Reservas	0.00	0.00
			e. Rectificaciones de Resultados de Ejercicios Anteriores	0.00	0.00
			IIIC. Exceso o Insuficiencia en la Actualización de la Hacienda Pública/Patrimonio (IIIC = a + b)	0.00	0.00
			a. Resultado por Posición Monetaria	0.00	0.00
			b. Resultado por Tenencia de Activos no Monetarios	0.00	0.00
			III. Total Hacienda Pública/Patrimonio (III = IIIA + IIIB + IIIC)	-1,700,265,839.39	-733,485,231.23
			IV. Total del Pasivo y Hacienda Pública/Patrimonio (IV = II + III)	3,862,199,704.22	3,058,568,169.30

Bajo protesta de decir verdad declaramos que los Estados Financieros y sus Notas son razonablemente correctos y responsabilidad del emisor

Ma. del Carmen Ponce de León

C.P. Ma. Del Carmen Ponce de León y Grajales
Jefa Depto. Contabilidad

C.P. Adriana Rebeca Galindo Sánchez

C.P. Adriana Rebeca Galindo Sánchez
Subdirectora General de Finanzas y Administración

C.P. Eugenio Mora Salgado

C.P. Eugenio Mora Salgado
Director General



INSTITUTO DE SEGURIDAD Y SERVICIOS SOCIALES DE LOS TRABAJADORES AL SERVICIO DE LOS PODERES DEL ESTADO DE PUEBLA
Informe Analítico de la Deuda Pública y Otros Pasivos - LDF
Del 1 de Enero al 31 de Marzo de 2017 (b)
(PESOS)

Denominación de la Deuda Pública y Otros Pasivos (c)	Saldo al 31 de diciembre de 2016 (d)	Disposiciones del Periodo (e)	Amortizaciones del Periodo (f)	Revaluaciones, Reclasificaciones y Otros Ajustes (g)	Saldo Final del Periodo h=d+e-f+g	Pago de Intereses del Periodo (i)	Pago de Comisiones y demás costos asociados durante el Periodo (j)
1. Deuda Pública (1=A+B)	0.00	0.00	0.00	0.00	0.00	0.00	0.00
A. Corto Plazo (A=a1+a2+a3)	0.00	0.00	0.00	0.00	0.00	0.00	0.00
a1) Instituciones de Crédito	0.00	0.00	0.00	0.00	0.00	0.00	0.00
a2) Títulos y Valores	0.00	0.00	0.00	0.00	0.00	0.00	0.00
a3) Arrendamientos Financieros	0.00	0.00	0.00	0.00	0.00	0.00	0.00
B. Largo Plazo (B=b1+b2+b3)	0.00	0.00	0.00	0.00	0.00	0.00	0.00
b1) Instituciones de Crédito	0.00	0.00	0.00	0.00	0.00	0.00	0.00
b2) Títulos y Valores	0.00	0.00	0.00	0.00	0.00	0.00	0.00
b3) Arrendamientos Financieros	0.00	0.00	0.00	0.00	0.00	0.00	0.00
2. Otros Pasivos	5,812,708,875.65	20,420,875,321.22	20,671,128,656.26	0.00	5,562,455,540.61	0.00	0.00
3. Total de la Deuda Pública y Otros Pasivos (3=1+2)	5,812,708,875.65	20,420,875,321.22	20,671,128,656.26	0.00	5,562,455,540.61	0.00	0.00
4. Deuda Contingente 1 (Informativo)	0.00	0.00	0.00	0.00	0.00	0.00	0.00
A. Deuda Contingente 1	0.00	0.00	0.00	0.00	0.00	0.00	0.00
B. Deuda Contingente 2	0.00	0.00	0.00	0.00	0.00	0.00	0.00
C. Deuda Contingente XX	0.00	0.00	0.00	0.00	0.00	0.00	0.00
5. Valor de Instrumentos Bono Cupón Cero 2 (Informativo)	0.00	0.00	0.00	0.00	0.00	0.00	0.00
A. Instrumento Bono Cupón Cero 1	0.00	0.00	0.00	0.00	0.00	0.00	0.00
B. Instrumento Bono Cupón Cero 2	0.00	0.00	0.00	0.00	0.00	0.00	0.00
C. Instrumento Bono Cupón Cero XX	0.00	0.00	0.00	0.00	0.00	0.00	0.00

1. Se refiere a cualquier financiamiento sin fuente o garantía de pago definida, que sea asumida de manera solidaria o subsidiaria por las Entidades Federativas con sus Municipios, organismos descentralizados y empresas de
2. Se refiere al valor del Bono Cupón Cero que respalda el pago de los créditos asociados al mismo (Activo).

Obligaciones a Corto Plazo (k)	Monto Contratado (l)	Plazo Pactado (m)	Tasa de Interés (n)	Comisiones y Costos Relacionados (o)	Tasa Efectiva (p)
6. Obligaciones a Corto Plazo (Informativo)	0.00	0.00	0.00	0.00	0.00
A. Crédito 1					
B. Crédito 2					
C. Crédito XX					

Bajo protesta de decir verdad declaramos que los Estados Financieros y sus Notas son razonablemente correctos y responsabilidad del emisor

C.P. Ma. Del Carmen Ponce de León y Grajales
Jefa Depto. Contabilidad

C.P. Adriana Rebeca Galindo Sánchez
Subdirectora General de Finanzas y Administración

C.P. Eugenio Mora Salgado
Director General

INSTITUTO DE SEGURIDAD Y SERVICIOS SOCIALES DE LOS TRABAJADORES AL SERVICIO DE LOS PODERES DEL ESTADO DE PUEBLA (ISSSTEP)

Informe Analítico de Obligaciones Diferentes de Financiamientos - LDF

Del 1 de Enero al 31 de Marzo de 2017 (b)

(PESOS)

ISSSTEP

Denominación de las Obligaciones Diferentes de Financiamiento	Fecha del Contrato	Fecha de inicio de operación del proyecto	Fecha de vencimiento	Monto de la inversión pactado	Plazo pactado	Monto promedio mensual del pago de la contraprestación	Monto promedio mensual del pago de la contraprestación correspondiente al pago de inversión	Monto pagado de la inversión al XX de XXXX de 20XX	Monto pagado de la inversión actualizado al XX de XXXX de 20XX	Saldo pendiente por pagar de la inversión al XX de XXXX de 20XX
(c)	(d)	(e)	(f)	(g)	(h)	(i)	(j)	(k)	(l)	(m = g - l)
A. Asociaciones Público Privadas (APP's) (A=a+b+c+d)	0	0	0	0	0	0	0	0	0	0
a) APP 1										0
b) APP 2										0
c) APP 3										0
d) APP XX										0
B. Otros Instrumentos (B=a+b+c+d)	0									0
a) Otro Instrumento 1										0
b) Otro Instrumento 2										0
c) Otro Instrumento 3										0
d) Otro Instrumento XX										0
C. Total de Obligaciones Diferentes de Financiamiento (C=A+B)	0	0	0	0	0	0	0	0	0	0

NO APLICA

Ma. Del Carmen Ponce de León y Grajales

C.P. Ma. Del Carmen Ponce de León y Grajales
Jefa Depto. Contabilidad

C.P. Adriana Rebeca Galindo Sánchez

C.P. Adriana Rebeca Galindo Sánchez
Subdirectora General de Finanzas y Administración

C.P. Eugenio Mora Salgado

C.P. Eugenio Mora Salgado
Director General

Concepto (c)	Estimado/ Aprobado (d)	Devengado	Recaudado/ Pagado
A. Ingresos Totales (A = A1+A2+A3)	2,921,297,218	862,642,879	862,642,879
A1. Ingresos de Libre Disposición	2,921,297,218	862,642,879	862,642,879
A2. Transferencias Federales Etiquetadas			
A3. Financiamiento Neto	0	0	0
B. Egresos Presupuestarios (B = B1+B2)	2,921,297,218	697,568,134	678,030,090
B1. Gasto No Etiquetado (sin incluir Amortización de la Deuda Pública)	2,921,297,218	697,568,134	678,030,090
B2. Gasto Etiquetado (sin incluir Amortización de la Deuda Pública)			
C. Remanentes del Ejercicio Anterior (C = C1 + C2)		0	0
C1. Remanentes de Ingresos de Libre Disposición aplicados en el periodo			
C2. Remanentes de Transferencias Federales Etiquetadas aplicados en el periodo			
I. Balance Presupuestario (I = A - B + C)	0	165,074,745	184,612,789
II. Balance Presupuestario sin Financiamiento Neto (II = I - A3)	0	165,074,745	184,612,789
III. Balance Presupuestario sin Financiamiento Neto y sin Remanentes del Ejercicio Anterior (III= II - C)	0	165,074,745	184,612,789

Concepto	Aprobado	Devengado	Pagado
E. Intereses, Comisiones y Gastos de la Deuda (E = E1+E2)	0	0	0
E1. Intereses, Comisiones y Gastos de la Deuda con Gasto No Etiquetado			
E2. Intereses, Comisiones y Gastos de la Deuda con Gasto Etiquetado			
IV. Balance Primario (IV = III + E)	0	165,074,745	184,612,789

Concepto	Estimado/ Aprobado	Devengado	Recaudado/ Pagado
F. Financiamiento (F = F1 + F2)	0	0	0
F1. Financiamiento con Fuente de Pago de Ingresos de Libre Disposición			
F2. Financiamiento con Fuente de Pago de Transferencias Federales Etiquetadas			
G. Amortización de la Deuda (G = G1 + G2)	0	0	0
G1. Amortización de la Deuda Pública con Gasto No Etiquetado			
G2. Amortización de la Deuda Pública con Gasto Etiquetado			
A3. Financiamiento Neto (A3 = F - G)	0	0	0

Concepto	Estimado/ Aprobado	Devengado	Recaudado/ Pagado
A1. Ingresos de Libre Disposición	2,921,297,218	862,642,879	862,642,879
A3.1 Financiamiento Neto con Fuente de Pago de Ingresos de Libre Disposición (A3.1 = F1 - G1)	0	0	0
F1. Financiamiento con Fuente de Pago de Ingresos de Libre Disposición	0	0	0
G1. Amortización de la Deuda Pública con Gasto No Etiquetado	0	0	0
B1. Gasto No Etiquetado (sin incluir Amortización de la Deuda Pública)	2,921,297,218	697,568,134	678,030,090
C1. Remanentes de Ingresos de Libre Disposición aplicados en el periodo		0	0
V. Balance Presupuestario de Recursos Disponibles (V = A1 + A3.1 - B1 + C1)	0	165,074,745	184,612,789
VI. Balance Presupuestario de Recursos Disponibles sin Financiamiento Neto (VI = V - A3.1)	0	165,074,745	184,612,789

AS

B

Concepto	Estimado/ Aprobado	Devengado	Recaudado/ Pagado
A2. Transferencias Federales Etiquetadas	0	0	0
A3.2 Financiamiento Neto con Fuente de Pago de Transferencias Federales Etiquetadas (A3.2 = F2 - G2)	0	0	0
F2. Financiamiento con Fuente de Pago de Transferencias Federales Etiquetadas	0	0	0
G2. Amortización de la Deuda Pública con Gasto Etiquetado	0	0	0
B2. Gasto Etiquetado (sin incluir Amortización de la Deuda Pública)	0	0	0
C2. Remanentes de Transferencias Federales Etiquetadas aplicados en el periodo		0	0
VII. Balance Presupuestario de Recursos Etiquetados (VII = A2 + A3.2 - B2 + C2)	0	0	0
VIII. Balance Presupuestario de Recursos Etiquetados sin Financiamiento Neto (VIII = VII - A3.2)	0	0	0

Ma. Caraculadrin

C.P. Ma. Del Carmen Ponce de León y
Grajales
Jefa Depto. Contabilidad

Adriana Rebeca Galindo Sánchez

C.P. Adriana Rebeca Galindo Sánchez
Subdirectora General de Finanzas y
Administración

Eugenio Mora Salgado
C.P. Eugenio Mora Salgado
Director General

INSTITUTO DE SEGURIDAD Y SERVICIOS SOCIALES DE LOS TRABAJADORES AL SERVICIO DE LOS PODERES DEL ESTADO DE PUEBLA (ISSSTEP)

Estado Analítico de Ingresos Detallado - LDF

Del 1 de Enero al 31 de Marzo de 2017 (b)

(PESOS)

ISSSTEP

Concepto (c)	Ingreso					Diferencia (e)
	Estimado (d)	Ampliaciones/ (Reducciones)	Modificado	Devengado	Recaudado	
Ingresos de Libre Disposición						
A. Impuestos			0			0
B. Cuotas y Aportaciones de Seguridad Social	2,903,170,436	152,760	2,903,017,667	658,018,010	658,018,010	-2,245,152,426
C. Contribuciones de Mejoras			0			0
D. Derechos			0			0
E. Productos	5,675,724	3,148,605	8,824,329	192,227,856	192,227,856	186,552,132
F. Aprovechamientos	86,844	90,733,151	90,819,995	3,538,299	3,538,299	3,451,455
G. Ingresos por Ventas de Bienes y Servicios	6,868,214	152,769	7,020,983	1,948,707	1,948,707	4,919,507
H. Participaciones	0	0	0	0	0	0
(H=h1+h2+h3+h4+h5+h6+h7+h8+h9+h10+h11)						
h1) Fondo General de Participaciones			0			0
h2) Fondo de Fomento Municipal			0			0
h3) Fondo de Fiscalización y Recaudación			0			0
h4) Fondo de Compensación			0			0
h5) Fondo de Extracción de Hidrocarburos			0			0
h6) Impuesto Especial Sobre Producción y Servicios			0			0
h7) 0.136% de la Recaudación Federal Participable			0			0
h8) 3.17% Sobre Extracción de Petróleo			0			0
h9) Gasolinas y Diésel			0			0
h10) Fondo del Impuesto Sobre la Renta			0			0
h11) Fondo de Estabilización de los Ingresos de las Entidades Federativas			0			0
I. Incentivos Derivados de la Colaboración Fiscal (I=i1+i2+i3+i4+i5)	0	0	0	0	0	0
i1) Tenencia o Uso de Vehículos			0			0
i2) Fondo de Compensación ISAN			0			0
i3) Impuesto Sobre Automóviles Nuevos			0			0
i4) Fondo de Compensación de Repecos-Intermedios			0			0
i5) Otros Incentivos Económicos			0			0
J. Transferencias			0			0
K. Convenios	5,496,000	4,800,000	10,296,000	6,910,008	6,910,008	1,414,008
k1) Otros Convenios y Subsidios	5,496,000	4,800,000	10,296,000	6,910,008	6,910,008	1,414,008
L. Otros Ingresos de Libre Disposición (L=l1+l2)	0	0	0	0	0	0
l1) Participaciones en Ingresos Locales			0			0
l2) Otros Ingresos de Libre Disposición			0			0
I. Total de Ingresos de Libre Disposición (I=A+B+C+D+E+F+G+H+I+J+K+L)	2,921,297,218	98,681,756	3,019,978,973	862,642,879	862,642,879	-2,058,654,338
Ingresos Excedentes de Ingresos de Libre Disposición						
Transferencias Federales Etiquetadas						
A. Aportaciones (A=a1+a2+a3+a4+a5+a6+a7+a8)	0	0	0	0	0	0
a1) Fondo de Aportaciones para la Nómina Educativa y Gasto Operativo			0			0
a2) Fondo de Aportaciones para los Servicios de Salud			0			0
a3) Fondo de Aportaciones para la Infraestructura Social			0			0
a4) Fondo de Aportaciones para el Fortalecimiento de los Municipios y de las Demarcaciones Territoriales del Distrito Federal			0			0
a5) Fondo de Aportaciones Múltiples			0			0
a6) Fondo de Aportaciones para la Educación Tecnológica y de Adultos			0			0
a7) Fondo de Aportaciones para la Seguridad Pública de los Estados y del Distrito Federal			0			0
a8) Fondo de Aportaciones para el Fortalecimiento de las Entidades Federativas			0			0
B. Convenios (B=b1+b2+b3+b4)	0	0	0	0	0	0
b1) Convenios de Protección Social en Salud			0			0
b2) Convenios de Descentralización			0			0
b3) Convenios de Reasignación			0			0
b4) Otros Convenios y Subsidios			0			0
C. Fondos Distintos de Aportaciones (C=c1+c2)	0	0	0	0	0	0
c1) Fondo para Entidades Federativas y Municipios Productores de Hidrocarburos			0			0
c2) Fondo Minero			0			0
D. Transferencias, Subsidios y Subvenciones, y Pensiones y Jubilaciones			0			0
E. Otras Transferencias Federales Etiquetadas			0			0
II. Total de Transferencias Federales Etiquetadas (II = A + B + C + D + E)	0	0	0	0	0	0
III. Ingresos Derivados de Financiamientos (III = A)	0	0	0	0	0	0

29


26

INSTITUTO DE SEGURIDAD Y SERVICIOS SOCIALES DE LOS TRABAJADORES AL SERVICIO DE LOS PODERES DEL ESTADO DE PUEBLA (ISSSTEP) Estado Analítico de Ingresos Detallado - LDF Del 1 de Enero al 31 de Marzo de 2017 (b) (PESOS)						
Concepto (c)	Ingreso					Diferencia (e)
	Estimado (d)	Ampliaciones/ (Reducciones)	Modificado	Devengado	Recaudado	
A. Ingresos Derivados de Financiamientos						
IV. Total de Ingresos (IV = I + II + III)	2,921,297,218	98,681,756	3,019,978,973	862,642,879	862,642,879	-2,058,654,338
Datos Informativos						
1. Ingresos Derivados de Financiamientos con Fuente de Pago de Ingresos de Libre Disposición			0			
2. Ingresos Derivados de Financiamientos con Fuente de Pago de Transferencias Federales Etiquetadas			0			
3. Ingresos Derivados de Financiamientos (3 = 1 + 2)	0	0	0	0	0	0

Ma. Concepción Ponce de León y Grajales
 C.P. Ma. Del Carmen Ponce de León y Grajales
 Jefa Depto. Contabilidad

Adriana Rebeca Galindo Sánchez
 C.P. Adriana Rebeca Galindo Sánchez
 Subdirectora General de Finanzas y Administración

Eugenio Mora Salgado
 C.P. Eugenio Mora Salgado
 Director General



INSTITUTO DE SEGURIDAD Y SERVICIOS SOCIALES DE LOS TRABAJADORES AL SERVICIO DE LOS PODERES DEL ESTADO DE PUEBLA (ISSSTEP)
Estado Analítico del Ejercicio del Presupuesto de Egresos Detallado - LDF
Clasificación por Objeto del Gasto (Capítulo y Concepto)
Del 1 de Enero al 31 de Marzo de 2017 (b)
(PESOS)



Concepto (c)	Egresos					Subejercicio (e)
	Aprobado (d)	Ampliaciones/ (Reducciones)	Modificado	Devengado	Pagado	
I. Gasto No Etiquetado (I=A+B+C+D+E+F+G+H+I)	2,921,297,218	98,681,756	3,019,978,973	697,568,134	678,030,090	2,322,410,839
A. Servicios Personales (A=a1+a2+a3+a4+a5+a6+a7)	692,165,430	88,403	692,253,833	155,973,014	155,935,070	536,280,819
a1) Remuneraciones al Personal de Carácter Permanente	217,327,020	317,668	217,644,688	51,111,294	51,111,294	166,533,394
a2) Remuneraciones al Personal de Carácter Transitorio	78,516,581	82,682	78,599,263	21,146,909	21,146,909	57,452,354
a3) Remuneraciones Adicionales y Especiales	66,439,848	72,239	66,512,087	5,025,799	5,025,799	61,341,810
a4) Seguridad Social	79,991,185	95,451	80,086,636	18,182,494	18,182,494	61,904,142
a5) Otras Prestaciones Sociales y Económicas	215,591,795	335,158	215,926,953	54,072,596	54,034,652	161,184,041
a6) Provisiones						
a7) Pago de Estímulos a Servidores Públicos	34,299,001	0	34,299,001	6,433,923	6,433,923	27,865,078
B. Materiales y Suministros (B=b1+b2+b3+b4+b5+b6+b7+b8+b9)	435,366,417	3,673,385	439,039,802	147,364,023	131,654,730	291,675,779
b1) Materiales de Administración, Emisión de Documentos y Artículos Oficiales	11,810,000		11,810,000	660,583	658,094	11,149,417
b2) Alimentos y Utensilios	9,680,000	368,014	10,048,014	1,169,254	1,155,324	8,878,760
b3) Materias Primas y Materiales de Producción y Comercialización						
b4) Materiales y Artículos de Construcción y de Reparación	2,958,000	0	2,958,000	237,583	230,530	2,720,417
b5) Productos Químicos, Farmacéuticos y de Laboratorio	399,022,517	3,302,041	402,324,558	144,866,967	129,186,134	257,457,591
b6) Combustibles, Lubricantes y Aditivos	1,335,000	3,330	1,338,330	148,816	143,828	1,189,513
b7) Vestuario, Blancos, Prendas de Protección y Artículos Deportivos	6,246,000	0	6,246,000	216,916	216,916	6,029,085
b8) Materiales y Suministros Para Seguridad						
b9) Herramientas, Refacciones y Accesorios Menores	4,314,900	0	4,314,900	63,904	63,904	4,250,996
C. Servicios Generales (C=c1+c2+c3+c4+c5+c6+c7+c8+c9)	317,191,782	11,572,813	328,764,595	58,252,716	54,727,254	270,511,878
c1) Servicios Básicos	12,715,000	-12,600	12,702,400	2,438,706	2,433,584	10,264,294
c2) Servicios de Arrendamiento	10,920,000	154,704	11,074,704	1,204,501	1,034,827	9,870,203
c3) Servicios Profesionales, Científicos, Técnicos y Otros Servicios	133,207,200	5,879,999	139,087,199	22,823,585	19,483,898	116,263,615
c4) Servicios Financieros, Bancarios y Comerciales	9,850,000	523,043	10,373,043	1,570,390	1,570,390	8,802,653
c5) Servicios de Instalación, Reparación, Mantenimiento y Conservación	108,410,000	1,700,900	110,110,900	22,469,166	22,467,766	87,641,734
c6) Servicios de Comunicación Social y Publicidad	735,000	95,000	830,000	94,668	94,668	735,333
c7) Servicios de Traslado y Viáticos	2,765,000	3,638	2,768,638	553,857	547,400	2,207,605
c8) Servicios Oficiales	2,870,000	-58,096	2,811,904	76,976	73,853	2,742,928
c9) Otros Servicios Generales	35,719,582	3,284,800	39,004,382	7,020,867	7,020,867	31,983,514
D. Transferencias, Asignaciones, Subsidios y Otras Ayudas (D=d1+d2+d3+d4+d5+d6+d7+d8+d9)	1,476,573,588	2,202,059	1,478,775,647	335,978,381	335,713,037	1,142,797,266
d1) Transferencias Internas y Asignaciones al Sector Público						
d2) Transferencias al Resto del Sector Público						
d3) Subsidios y Subvenciones						
d4) Ayudas Sociales						
d5) Pensiones y Jubilaciones	1,337,032,202	0	1,337,032,202	335,978,381	335,713,037	1,001,053,821
d6) Transferencias a Fideicomisos, Mandatos y Otros Análogos	139,541,386	2,202,059	141,743,445	0	0	141,743,445
d7) Transferencias a la Seguridad Social						
d8) Donativos						
d9) Transferencias al Exterior						
E. Bienes Muebles, Inmuebles e Intangibles (E=e1+e2+e3+e4+e5+e6+e7+e8+e9)	0	3,854,685	3,854,685	0	0	3,854,685
e1) Mobiliario y Equipo de Administración	0	3,854,685	3,854,685	0	0	3,854,685
e2) Mobiliario y Equipo Educativo y Recreativo						
e3) Equipo e Instrumental Médico y de Laboratorio						
e4) Vehículos y Equipo de Transporte						
e5) Equipo de Defensa y Seguridad						
e6) Maquinaria, Otros Equipos y Herramientas						
e7) Activos Biológicos						
e8) Bienes Inmuebles						
e9) Activos Intangibles						
F. Inversión Pública (F=f1+f2+f3)	0	0	0	0	0	0
f1) Obra Pública en Bienes de Dominio Público						
f2) Obra Pública en Bienes Propios						
f3) Proyectos Productivos y Acciones de Fomento						
G. Inversiones Financieras y Otras Provisiones (G=g1+g2+g3+g4+g5+g6+g7)	0	77,290,411	77,290,411	0	0	77,290,411
g1) Inversiones Para el Fomento de Actividades Productivas						
g2) Acciones y Participaciones de Capital						
g3) Compra de Títulos y Valores						
g4) Concesión de Préstamos						
g5) Inversiones en Fideicomisos, Mandatos y Otros Análogos						
Fideicomiso de Desastres Naturales (Informativo)						
g6) Otras Inversiones Financieras						
g7) Provisiones para Contingencias y Otras Erogaciones Especiales	0	77,290,411	77,290,411	0	0	77,290,411
H. Participaciones y Aportaciones (H=h1+h2+h3)	0	0	0	0	0	0
h1) Participaciones						
h2) Aportaciones						
h3) Convenios						
I. Deuda Pública (I=i1+i2+i3+i4+i5+i6+i7)	0	0	0	0	0	0
i1) Amortización de la Deuda Pública						
i2) Intereses de la Deuda Pública						
i3) Comisiones de la Deuda Pública						
i4) Gastos de la Deuda Pública						
i5) Costo por Coberturas						
i6) Apoyos Financieros						
i7) Adeudos de Ejercicios Fiscales Anteriores (ADEFAS)						

09.

8

INSTITUTO DE SEGURIDAD Y SERVICIOS SOCIALES DE LOS TRABAJADORES AL SERVICIO DE LOS PODERES DEL ESTADO DE PUEBLA (ISSSTEP)

Estado Analítico del Ejercicio del Presupuesto de Egresos Detallado - LDF

Clasificación por Objeto del Gasto (Capítulo y Concepto)

Del 1 de Enero al 31 de Marzo de 2017 (b)

(PESOS)



ISSSTEP

Concepto (c)	Egresos					Subejercicio (e)
	Aprobado (d)	Ampliaciones/ (Reducciones)	Modificado	Devengado	Pagado	
II. Gasto Etiquetado (II=A+B+C+D+E+F+G+H+I)	0	0	0	0	0	0
A. Servicios Personales (A=a1+a2+a3+a4+a5+a6+a7)	0	0	0	0	0	0
a1) Remuneraciones al Personal de Carácter Permanente						
a2) Remuneraciones al Personal de Carácter Transitorio						
a3) Remuneraciones Adicionales y Especiales						
a4) Seguridad Social						
a5) Otras Prestaciones Sociales y Económicas						
a6) Previsiones						
a7) Pago de Estímulos a Servidores Públicos						
B. Materiales y Suministros (B=b1+b2+b3+b4+b5+b6+b7+b8+b9)	0	0	0	0	0	0
b1) Materiales de Administración, Emisión de Documentos y Artículos Oficiales						
b2) Alimentos y Utensilios						
b3) Materias Primas y Materiales de Producción y Comercialización						
b4) Materiales y Artículos de Construcción y de Reparación						
b5) Productos Químicos, Farmacéuticos y de Laboratorio						
b6) Combustibles, Lubricantes y Aditivos						
b7) Vestuario, Blancos, Prendas de Protección y Artículos Deportivos						
b8) Materiales y Suministros Para Seguridad						
b9) Herramientas, Refacciones y Accesorios Menores						
C. Servicios Generales (C=c1+c2+c3+c4+c5+c6+c7+c8+c9)	0	0	0	0	0	0
c1) Servicios Básicos						
c2) Servicios de Arrendamiento						
c3) Servicios Profesionales, Científicos, Técnicos y Otros Servicios						
c4) Servicios Financieros, Bancarios y Comerciales						
c5) Servicios de Instalación, Reparación, Mantenimiento y Conservación						
c6) Servicios de Comunicación Social y Publicidad						
c7) Servicios de Traslado y Viáticos						
c8) Servicios Oficiales						
c9) Otros Servicios Generales						
D. Transferencias, Asignaciones, Subsidios y Otras Ayudas (D=d1+d2+d3+d4+d5+d6+d7+d8+d9)	0	0	0	0	0	0
d1) Transferencias Internas y Asignaciones al Sector Público						
d2) Transferencias al Resto del Sector Público						
d3) Subsidios y Subvenciones						
d4) Ayudas Sociales						
d5) Pensiones y Jubilaciones						
d6) Transferencias a Fideicomisos, Mandatos y Otros Análogos						
d7) Transferencias a la Seguridad Social						
d8) Donativos						
d9) Transferencias al Exterior						
E. Bienes Muebles, Inmuebles e Intangibles (E=e1+e2+e3+e4+e5+e6+e7+e8+e9)	0	0	0	0	0	0
e1) Mobiliario y Equipo de Administración						
e2) Mobiliario y Equipo Educativo y Recreativo						
e3) Equipo e Instrumental Médico y de Laboratorio						
e4) Vehículos y Equipo de Transporte						
e5) Equipo de Defensa y Seguridad						
e6) Maquinaria, Otros Equipos y Herramientas						
e7) Activos Biológicos						
e8) Bienes Inmuebles						
e9) Activos Intangibles						
F. Inversión Pública (F=f1+f2+f3)	0	0	0	0	0	0
f1) Obra Pública en Bienes de Dominio Público						
f2) Obra Pública en Bienes Propios						
f3) Proyectos Productivos y Acciones de Fomento						
G. Inversiones Financieras y Otras Provisiones (G=g1+g2+g3+g4+g5+g6+g7)	0	0	0	0	0	0
g1) Inversiones Para el Fomento de Actividades Productivas						
g2) Acciones y Participaciones de Capital						
g3) Compra de Títulos y Valores						
g4) Concesión de Préstamos						
g5) Inversiones en Fideicomisos, Mandatos y Otros Análogos						
g6) Fideicomiso de Desastres Naturales (Informativo)						
g7) Otras Inversiones Financieras						
g7) Provisiones para Contingencias y Otras Erogaciones Especiales						
H. Participaciones y Aportaciones (H=h1+h2+h3)	0	0	0	0	0	0
h1) Participaciones						
h2) Aportaciones						
h3) Convenios						
I. Deuda Pública (I=i1+i2+i3+i4+i5+i6+i7)	0	0	0	0	0	0
i1) Amortización de la Deuda Pública						
i2) Intereses de la Deuda Pública						
i3) Comisiones de la Deuda Pública						
i4) Gastos de la Deuda Pública						
i5) Costo por Coberturas						
i6) Apoyos Financieros						
i7) Adeudos de Ejercicios Fiscales Anteriores (ADEFAS)						
III. Total de Egresos (III = I + II)	2,921,297,218	98,681,756	3,019,978,973	697,568,134	678,030,090	2,322,410,839

Ma. Carmen Ponce de León
C.P. Ma. DEL Carmen Ponce de León y Grajales
Jefa Depto. Contabilidad

Adriana Rebeca Galindo Sánchez
C.P. Adriana Rebeca Galindo Sánchez
Subdirectora General de Finanzas y Administración

Eugenio Mora Salgado
C.P. Eugenio Mora Salgado
Director General

INSTITUTO DE SEGURIDAD Y SERVICIOS SOCIALES DE LOS TRABAJADORES AL SERVICIO DE LOS PODERES DEL ESTADO DE PUEBLA (ISSSTEP) Estado Analítico del Ejercicio del Presupuesto de Egresos Detallado - LDF Clasificación Administrativa Del 1 de Enero al 31 de Marzo de 2017 (b) (PESOS)						
Concepto (c)	Egresos					Subejercicio (e)
	Aprobado (d)	Ampliaciones/ (Reducciones)	Modificado	Devengado	Pagado	
I. Gasto No Etiquetado (I=A+B+C+D+E+F+G+H)	2,921,297,218	98,681,756	3,019,978,973	697,568,134	678,030,090	2,322,410,839
DIRECCION GENERAL	24,818,707	3,621,231	20,997,476	1,292,226	1,254,282	19,705,250
SUBDIRECCION GENERAL DE SERVICIOS MEDICOS	1,115,152,858	51,373,863	1,166,526,721	294,577,397	277,128,208	871,949,324
SUBDIRECCION GENERAL DE PRESTACIONES ECONOMICAS Y SOCIALES	1,534,333,773	2,801,355	1,537,135,127	346,871,796	346,597,154	1,190,263,331
SUBDIRECCION GENERAL DE FINANZAS Y ADMINISTRACION	227,403,945	45,654,742	273,058,687	48,000,499	46,224,231	225,058,188
COORDINACION GENERAL DE LA UNIDAD MEDICA DE DESARROLLO ESTRATEGICA	13,922,023	2,652,769	16,574,792	5,485,124	5,485,124	11,089,667
UNIDAD DE ASUNTOS JURIDICOS	5,665,913	20,258	5,686,171	1,341,091	1,341,091	4,345,080
						0
						0
II. Gasto Etiquetado (II=A+B+C+D+E+F+G+H)	0	0	0	0	0	0
						0
						0
						0
						0
						0
						0
						0
						0
						0
III. Total de Egresos (III = I + II)	2,921,297,218	98,681,756	3,019,978,973	697,568,134	678,030,090	2,322,410,839

Ma. Carmen Ponce de León y Grajales

C.P. Ma. Del Carmen Ponce de León y Grajales
Jefa Depto. Contabilidad

Adriana Rebeca Galindo Sánchez

C.P. Adriana Rebeca Galindo Sánchez
Subdirectora General de Finanzas y Administración

Eugenio Mora Salgado

C.P. Eugenio Mora Salgado
Director General

INSTITUTO DE SEGURIDAD Y SERVICIOS SOCIALES DE LOS TRABAJADORES AL SERVICIO DE LOS PODERES DEL ESTADO DE PUEBLA (ISSSTEP)

Estado Analítico del Ejercicio del Presupuesto de Egresos Detallado - LDF

Clasificación Funcional (Finalidad y Función)

Del 1 de Enero al 31 de Marzo de 2017 (b)

(PESOS)

ISSSTEP

Concepto (c)	Egresos					Subejercicio (e)
	Aprobado (d)	Ampliaciones/ (Reducciones)	Modificado	Devengado	Pagado	
I. Gasto No Etiquetado (I=A+B+C+D)	2,921,297,218	98,681,756	3,019,978,973	697,568,134	678,030,090	2,322,410,839
A. Gobierno (A=a1+a2+a3+a4+a5+a6+a7+a8)	0	0	0	0	0	0
a1) Legislación	0	0	0	0	0	0
a2) Justicia	0	0	0	0	0	0
a3) Coordinación de la Política de Gobierno	0	0	0	0	0	0
a4) Relaciones Exteriores	0	0	0	0	0	0
a5) Asuntos Financieros y Hacendarios	0	0	0	0	0	0
a6) Seguridad Nacional	0	0	0	0	0	0
a7) Asuntos de Orden Público y de Seguridad Interior	0	0	0	0	0	0
a8) Otros Servicios Generales	0	0	0	0	0	0
B. Desarrollo Social (B=b1+b2+b3+b4+b5+b6+b7)	2,921,297,218	98,681,756	3,019,978,973	697,568,134	678,030,090	2,322,410,839
b1) Protección Ambiental	0	0	0	0	0	0
b2) Vivienda y Servicios a la Comunidad	0	0	0	0	0	0
b3) Salud	1,115,152,858	51,373,863	1,166,526,721	294,577,397	277,128,208	871,949,324
b4) Recreación, Cultura y Otras Manifestaciones Sociales	0	0	0	0	0	0
b5) Educación	0	0	0	0	0	0
b6) Protección Social	1,534,333,773	2,801,355	1,537,135,127	346,871,796	346,597,154	1,190,263,331
b7) Otros Asuntos Sociales	271,810,587	44,506,538	316,317,125	56,118,941	54,304,729	260,198,184
C. Desarrollo Económico (C=c1+c2+c3+c4+c5+c6+c7+c8+c9)	0	0	0	0	0	0
c1) Asuntos Económicos, Comerciales y Laborales en General	0	0	0	0	0	0
c2) Agropecuaria, Silvicultura, Pesca y Caza	0	0	0	0	0	0
c3) Combustibles y Energía	0	0	0	0	0	0
c4) Minería, Manufacturas y Construcción	0	0	0	0	0	0
c5) Transporte	0	0	0	0	0	0
c6) Comunicaciones	0	0	0	0	0	0
c7) Turismo	0	0	0	0	0	0
c8) Ciencia, Tecnología e Innovación	0	0	0	0	0	0
c9) Otras Industrias y Otros Asuntos Económicos	0	0	0	0	0	0
D. Otras No Clasificadas en Funciones Anteriores (D=d1+d2+d3+d4)	0	0	0	0	0	0
d1) Transacciones de la Deuda Pública / Costo Financiero de la Deuda	0	0	0	0	0	0
d2) Transferencias, Participaciones y Aportaciones Entre Diferentes Niveles y Ordenes de Gobierno	0	0	0	0	0	0
d3) Saneamiento del Sistema Financiero	0	0	0	0	0	0
d4) Adeudos de Ejercicios Fiscales Anteriores	0	0	0	0	0	0
II. Gasto Etiquetado (II=A+B+C+D)	0	0	0	0	0	0
A. Gobierno (A=a1+a2+a3+a4+a5+a6+a7+a8)	0	0	0	0	0	0
a1) Legislación	0	0	0	0	0	0
a2) Justicia	0	0	0	0	0	0
a3) Coordinación de la Política de Gobierno	0	0	0	0	0	0
a4) Relaciones Exteriores	0	0	0	0	0	0
a5) Asuntos Financieros y Hacendarios	0	0	0	0	0	0
a6) Seguridad Nacional	0	0	0	0	0	0
a7) Asuntos de Orden Público y de Seguridad Interior	0	0	0	0	0	0
a8) Otros Servicios Generales	0	0	0	0	0	0
B. Desarrollo Social (B=b1+b2+b3+b4+b5+b6+b7)	0	0	0	0	0	0
b1) Protección Ambiental	0	0	0	0	0	0
b2) Vivienda y Servicios a la Comunidad	0	0	0	0	0	0
b3) Salud	0	0	0	0	0	0
b4) Recreación, Cultura y Otras Manifestaciones Sociales	0	0	0	0	0	0
b5) Educación	0	0	0	0	0	0
b6) Protección Social	0	0	0	0	0	0
b7) Otros Asuntos Sociales	0	0	0	0	0	0
C. Desarrollo Económico (C=c1+c2+c3+c4+c5+c6+c7+c8+c9)	0	0	0	0	0	0
c1) Asuntos Económicos, Comerciales y Laborales en General	0	0	0	0	0	0
c2) Agropecuaria, Silvicultura, Pesca y Caza	0	0	0	0	0	0
c3) Combustibles y Energía	0	0	0	0	0	0
c4) Minería, Manufacturas y Construcción	0	0	0	0	0	0
c5) Transporte	0	0	0	0	0	0
c6) Comunicaciones	0	0	0	0	0	0
c7) Turismo	0	0	0	0	0	0
c8) Ciencia, Tecnología e Innovación	0	0	0	0	0	0
c9) Otras Industrias y Otros Asuntos Económicos	0	0	0	0	0	0

es.

8

INSTITUTO DE SEGURIDAD Y SERVICIOS SOCIALES DE LOS TRABAJADORES AL SERVICIO DE LOS PODERES DEL ESTADO DE PUEBLA (ISSSTEP)

Estado Analítico del Ejercicio del Presupuesto de Egresos Detallado - LDF

Clasificación Funcional (Finalidad y Función)

Del 1 de Enero al 31 de Marzo de 2017 (b)

(PESOS)



Concepto (c)	Egresos					Subejercicio (e)
	Aprobado (d)	Ampliaciones/ (Reducciones)	Modificado	Devengado	Pagado	
D. Otras No Clasificadas en Funciones Anteriores (D=d1+d2+d3+d4)	0	0	0	0	0	0
d1) Transacciones de la Deuda Publica / Costo Financiero de la Deuda			0			0
d2) Transferencias, Participaciones y Aportaciones Entre Diferentes Niveles y Ordenes de Gobierno			0			0
d3) Saneamiento del Sistema Financiero			0			0
d4) Adeudos de Ejercicios Fiscales Anteriores			0			0
III. Total de Egresos (III = I + II)	2,921,297,218	98,681,756	3,019,978,973	697,568,134	678,030,090	2,322,410,839

C.P. Ma. Del Carmen Ponce de León y Grajales
Jefa Depto. Contabilidad

C.P. Adriana Rebeca Galindo Sánchez
Subdirectora General de Finanzas y Administración

C.P. Eugenio Mora Salgado
Director General

INSTITUTO DE SEGURIDAD Y SERVICIOS SOCIALES DE LOS TRABAJADORES AL SERVICIO DE LOS PODERES DEL ESTADO DE PUEBLA (ISSSTEP)

Estado Analítico del Ejercicio del Presupuesto de Egresos Detallado - LDF

Clasificación de Servicios Personales por Categoría

Del 1 de Enero al 31 de Diciembre de 2017 (b)

(PESOS)




ISSSTEP



ISSSTEP

Concepto (c)	Egresos					Subejercicio (e)
	Aprobado (d)	Ampliaciones/ (Reducciones)	Modificado	Devengado	Pagado	
I. Gasto No Etiquetado (I=A+B+C+D+E+F)	692,165,430	25,000	692,190,430	155,973,014	155,973,014	536,217,416
A. Personal Administrativo y de Servicio Público	146,000,408	76,810	146,077,218	31,721,813	31,721,813	114,355,405
B. Magisterio			0			0
C. Servicios de Salud (C=c1+c2)	546,165,022	-51,810	546,113,212	124,251,201	124,251,201	421,862,011
c1) Personal Administrativo			0			0
c2) Personal Médico, Paramédico y afin	546,165,022	-51,810	546,113,212	124,251,201	124,251,201	421,862,011
D. Seguridad Pública			0			0
E. Gastos asociados a la implementación de nuevas leyes federales o reformas a las mismas (E = e1 + e2)	0	0	0	0	0	0
e1) Nombre del Programa o Ley 1			0			0
e2) Nombre del Programa o Ley 2			0			0
F. Sentencias laborales definitivas			0			0
II. Gasto Etiquetado (II=A+B+C+D+E+F)	0	0	0	0	0	0
A. Personal Administrativo y de Servicio Público			0			0
B. Magisterio			0			0
C. Servicios de Salud (C=c1+c2)	0	0	0	0	0	0
c1) Personal Administrativo			0			0
c2) Personal Médico, Paramédico y afin			0			0
D. Seguridad Pública			0			0
E. Gastos asociados a la implementación de nuevas leyes federales o reformas a las mismas (E = e1 + e2)	0	0	0	0	0	0
e1) Nombre del Programa o Ley 1			0			0
e2) Nombre del Programa o Ley 2			0			0
F. Sentencias laborales definitivas			0			0
III. Total del Gasto en Servicios Personales (III = I + II)	692,165,430	25,000	692,190,430	155,973,014	155,973,014	536,217,416


C.P. Ma. Del Carmen Ponce de León y Grajales
Jefa Depto. Contabilidad


C.P. Adriana Rebeca Galindo Sánchez
Subdirectora General de Finanzas y Administración


C.P. Eugenio Mora Salgado
Director General



GOBIERNO DEL ESTADO DE PUEBLA

INSTITUTO DE SEGURIDAD Y SERVICIOS SOCIALES DE LOS TRABAJADORES AL SERVICIO DE LOS PODERES DEL ESTADO DE PUEBLA (ISSSTEP)

Proyecciones de Ingresos - LDF
(PESOS)

(CIFRAS NOMINALES)



Concepto (b)	Año en Cuestión (de iniciativa de Ley) 2017	Año 2018	Año 2019	Año 2020	Año 2021	Año 2022
1. Ingresos de Libre Disposición (1=A+B+C+D+E+F+G+H+I+J+K+L)	2,921,297,217.72	3,067,362,078.61	3,220,730,182.54	3,381,766,691.66	3,550,855,026.25	3,728,397,777.56
A. Impuestos						
B. Cuotas y Aportaciones de Seguridad Social	2,901,256,330.32	3,046,319,146.84	3,198,635,104.18	3,358,566,859.39	3,526,495,202.36	3,702,819,962.47
C. Contribuciones de Mejoras						
D. Derechos						
E. Productos	5,675,724.00	5,959,510.20	6,257,485.71	6,570,360.00	6,898,878.00	7,243,821.90
F. Aprovechamientos	86,844.00	91,186.20	95,745.51	100,532.79	105,559.42	110,837.40
G. Ingresos por Ventas de Bienes y Servicios	8,782,319.40	9,221,435.37	9,682,507.14	10,166,632.50	10,674,964.12	11,208,712.33
H. Participaciones						
I. Incentivos Derivados de la Colaboración Fiscal						
J. Transferencias						
K. Convenios	5,496,000.00	5,770,800.00	6,059,340.00	6,362,307.00	6,680,422.35	7,014,443.47
L. Otros Ingresos de Libre Disposición						
2. Transferencias Federales Etiquetadas (2=A+B+C+D+E)	0.00	0.00	0.00	0.00	0.00	0.00
A. Aportaciones						
B. Convenios						
C. Fondos Distintos de Aportaciones						
D. Transferencias, Subsidios y Subvenciones, y Pensiones y Jubilaciones						
E. Otras Transferencias Federales Etiquetadas						
3. Ingresos Derivados de Financiamientos (3=A)	0.00	0.00	0.00	0.00	0.00	0.00
A. Ingresos Derivados de Financiamientos						
4. Total de Ingresos Proyectados (4=1+2+3)	2,921,297,217.72	3,067,362,078.61	3,220,730,182.54	3,381,766,691.66	3,550,855,026.25	3,728,397,777.56
Datos Informativos						
1. Ingresos Derivados de Financiamientos con Fuente de Pago de Recursos de Libre Disposición						
2. Ingresos derivados de Financiamientos con Fuente de Pago de Transferencias Federales Etiquetadas						
3. Ingresos Derivados de Financiamiento (3 = 1 + 2)	0.00	0.00	0.00	0.00	0.00	0.00

Ma. Del Carmen Ponce de León y Grajales

C.P. Ma. Del Carmen Ponce de León y Grajales
Jefa Depto. Contabilidad

C.P. Adriana Rebeca Galindo Sánchez

C.P. Adriana Rebeca Galindo Sánchez
Subdirectora General de Finanzas y Administración

C.P. Eugenio Mora Salgado

C.P. Eugenio Mora Salgado
Director General



INSTITUTO DE SEGURIDAD Y SERVICIOS SOCIALES DE LOS TRABAJADORES AL SERVICIO DE LOS PODERES DEL ESTADO DE PUEBLA (ISSSTEP)

Proyecciones de Egresos - LDF
(PESOS)



(CIFRAS NOMINALES)

ISSSTEP

Concepto (b)	Año en Cuestión (de proyecto de presupuesto) (c)	Año 2018	Año 2019	Año 2020	Año 2021	Año 2022
1. Gasto No Etiquetado (1=A+B+C+D+E+F+G+H+I)	2,921,297,217.72	3,067,362,078.61	3,220,730,182.54	3,381,766,691.66	3,550,855,026.25	3,728,397,777.56
A. Servicios Personales	692,165,430.00	726,773,701.50	763,112,386.58	801,268,005.90	841,331,406.20	883,397,976.51
B. Materiales y Suministros	435,366,417.48	457,134,738.35	479,991,475.27	503,991,049.04	529,190,601.49	555,650,131.56
C. Servicios Generales	317,191,782.00	333,051,371.10	349,703,939.66	367,189,136.64	385,548,593.47	404,826,023.14
D. Transferencias, Asignaciones, Subsidios y Otras	1,476,573,588.24	1,550,402,267.65	1,627,922,381.03	1,709,318,500.09	1,794,784,425.09	1,884,523,646.35
E. Bienes Muebles, Inmuebles e Intangibles						
F. Inversión Pública						
G. Inversiones Financieras y Otras Provisiones						
H. Participaciones y Aportaciones						
I. Deuda Pública						
2. Gasto Etiquetado (2=A+B+C+D+E+F+G+H+I)	0.00	0.00	0.00	0.00	0.00	0.00
A. Servicios Personales						
B. Materiales y Suministros						
C. Servicios Generales						
D. Transferencias, Asignaciones, Subsidios y Otras						
E. Bienes Muebles, Inmuebles e Intangibles						
F. Inversión Pública						
G. Inversiones Financieras y Otras Provisiones						
H. Participaciones y Aportaciones						
I. Deuda Pública						
3. Total de Egresos Proyectados (3 = 1 + 2)	2,921,297,217.72	3,067,362,078.61	3,220,730,182.54	3,381,766,691.66	3,550,855,026.25	3,728,397,777.56

Ma. Del Carmen Ponce de León y Grajales

C.P. Ma. Del Carmen Ponce de León y Grajales
Jefa Depto. Contabilidad

C.P. Adriana Rebeca Galindo Sánchez

C.P. Adriana Rebeca Galindo Sánchez
Subdirectora General de Finanzas y Administración

C.P. Eugenio Mora Galgado

C.P. Eugenio Mora Galgado
Director General



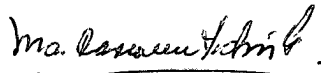
INSTITUTO DE SEGURIDAD Y SERVICIOS SOCIALES DE LOS TRABAJADORES AL SERVICIO DE LOS PODERES DEL ESTADO DE PUEBLA (ISSSTEP)


Resultados de Ingresos - LDF

(PESOS)



Concepto (b)	Año 2012	Año 2013	Año 2014	Año 2015	Año 2016	Año del Ejercicio Vigente ² (d)
1. Ingresos de Libre Disposición (1=A+B+C+D+E+F+G+H+I+J+K+L)	2,543,974,804.56	3,162,209,728.25	3,378,199,819.19	3,416,385,407.09	3,280,657,988.95	862,642,879.41
A. Impuestos						
B. Cuotas y Aportaciones de Seguridad Social	2,392,644,630.10	2,579,619,289.18	2,753,386,783.36	2,835,873,717.53	2,978,712,060.19	658,018,009.60
C. Contribuciones de Mejoras						
D. Derechos						
E. Productos	45,259,369.50	43,707,960.74	67,784,547.15	93,345,289.26	54,819,816.99	192,227,855.66
F. Aprovechamientos	9,740,286.91	20,639,837.75	3,881,796.76	7,009,515.10	3,289,843.95	3,538,298.81
G. Ingresos por Ventas de Bienes y Servicios	7,439,356.59	7,857,902.23	7,395,338.78	9,776,300.58	6,574,779.38	1,948,707.04
H. Participaciones						
I. Incentivos Derivados de la Colaboración Fiscal						
J. Transferencias						
K. Convenios	88,891,161.46	510,384,738.35	545,751,353.14	470,380,584.62	237,261,488.44	6,910,008.30
L. Otros Ingresos de Libre Disposición						
2. Transferencias Federales Etiquetadas (2=A+B+C+D+E)	0.00	0.00	0.00	0.00	0.00	0.00
A. Aportaciones						
B. Convenios						
C. Fondos Distintos de Aportaciones						
D. Transferencias, Subsidios y Subvenciones, y Pensiones y Jubilaciones						
E. Otras Transferencias Federales Etiquetadas						
3. Ingresos Derivados de Financiamientos (3=A)	0.00	0.00	0.00	0.00	0.00	0.00
A. Ingresos Derivados de Financiamientos						
4. Total de Resultados de Ingresos (4=1+2+3)	2,543,974,804.56	3,162,209,728.25	3,378,199,819.19	3,416,385,407.09	3,280,657,988.95	862,642,879.41
Datos Informativos						
1. Ingresos Derivados de Financiamientos con Fuente de Pago de Recursos de Libre Disposición						
2. Ingresos derivados de Financiamientos con Fuente de Pago de Transferencias Federales Etiquetadas						
3. Ingresos Derivados de Financiamiento (3 = 1 + 2)	0.00	0.00	0.00	0.00	0.00	0.00


 C.P. Ma. Del Carmen Ponce de León y Grajales
 Jefa Depto. Contabilidad


 C.P. Adriana Rebeca Galindo Sánchez
 Subdirectora General de Finanzas y Administración


 C.P. Eugenio Mora Salgado
 Director General

INSTITUTO DE SEGURIDAD Y SERVICIOS SOCIALES DE LOS TRABAJADORES AL SERVICIO DE LOS PODERES DEL ESTADO DE PUEBLA (ISSSTEP)
Resultados de Egresos - LDF

(PESOS)

Concepto (b)	Año 2012	Año 2013	Año 2014	Año 2015	Año 2016	Año del Ejercicio Vigente ² (d)
1. Gasto No Etiquetado (1=A+B+C+D+E+F+G+H+I)	2,511,043,453.24	2,619,412,682.97	3,122,353,524.65	3,294,561,551.71	3,812,569,275.97	697,568,134.19
A. Servicios Personales	545,916,377.69	607,938,317.22	605,683,657.28	620,490,152.96	621,128,426.78	155,973,013.88
B. Materiales y Suministros	717,314,061.91	594,638,107.87	543,882,625.08	600,640,144.83	649,260,079.91	147,364,023.15
C. Servicios Generales	166,918,364.87	166,520,063.52	257,910,413.15	236,741,727.68	368,514,970.41	58,252,716.33
D. Transferencias, Asignaciones, Subsidios y Otras Ayudas	1,078,447,646.86	1,245,437,169.98	1,673,772,800.93	1,819,099,582.94	2,123,262,690.60	335,978,380.83
E. Bienes Muebles, Inmuebles e Intangibles	1,639,974.25	4,403,434.42	41,104,028.21	17,589,943.30	23,280,515.61	0.00
F. Inversión Pública	807,027.66	475,589.96	0.00		27,122,592.66	0.00
G. Inversiones Financieras y Otras Provisiones						
H. Participaciones y Aportaciones						
I. Deuda Pública						
2. Gasto Etiquetado (2=A+B+C+D+E+F+G+H+I)	0	0	0	0	0	0
A. Servicios Personales						
B. Materiales y Suministros						
C. Servicios Generales						
D. Transferencias, Asignaciones, Subsidios y Otras Ayudas						
E. Bienes Muebles, Inmuebles e Intangibles						
F. Inversión Pública						
G. Inversiones Financieras y Otras Provisiones						
H. Participaciones y Aportaciones						
I. Deuda Pública						
3. Total del Resultado de Egresos (3=1+2)	2,511,043,453.24	2,619,412,682.97	3,122,353,524.65	3,294,561,551.71	3,812,569,275.97	697,568,134.19

Ma. Carmen Ponce de León y Grajales

C.P. Ma. Del Carmen Ponce de León y Grajales
 Jefa Depto. Contabilidad


C.P. Adriana Rebeca Galindo Sánchez


C.P. Adriana Rebeca Galindo Sánchez
 Subdirectora General de Finanzas y Administración

C.P. Eugenio Mora Salgado

C.P. Eugenio Mora Salgado
 Director General

ISSSTEP					
INSTITUTO DE SEGURIDAD Y SERVICIOS SOCIALES DE LOS TRABAJADORES AL SERVICIO DE LOS PODERES DEL ESTADO DE PUEBLA (ISSSTEP)					
INFORME SOBRE ESTUDIOS ACTUARIALES					
	Pensiones y jubilaciones	Salud	Riesgos de trabajo	Invalidez y vida	Otras prestaciones sociales
Tipo de Sistema					
Prestación laboral o Fondo general para trabajadores del estado o municipio					
Beneficio definido, Contribución definida o Mixto					
Población afiliada					
Activos					
Edad máxima	89				
Edad mínima	18				
Edad promedio	43				
Pensionados y Jubilados					
Edad máxima	95				
Edad mínima	22				
Edad promedio	60				
Beneficiarios					
Promedio de años de servicio (trabajadores activos)	13%				
Aportación individual al plan de pensión como % del salario	6%				
Aportación del ente público al plan de pensión como % del salario	13%				
Crecimiento esperado de los pensionados y jubilados (como %)	9%				
Crecimiento esperado de los activos (como %)	1%				
Edad de Jubilación o Pensión					
Esperanza de vida					
Ingresos del Fondo					
Ingresos Anuales al Fondo de Pensiones	ND				
Nómina anual					
Activos	7,520,550,002				
Pensionados y Jubilados	885,353,684				
Beneficiarios de Pensionados y Jubilados	127,412,550				
Monto mensual por pensión					
Máximo	35,751				
Mínimo	129				
Promedio	10,367				
Monto de la reserva					
	1,624,514,818				
Valor presente de las obligaciones					
Pensiones y Jubilaciones en curso de pago	20,441,757,909				
Generación actual	90,433,216,919				
Generaciones futuras	79,548,474,343				
Valor presente de las contribuciones asociadas a los sueldos futuros de cotización X%					
Generación actual	96,246,166,608				
Generaciones futuras	260,091,187,161				
Valor presente de aportaciones futuras					
Generación actual	23,172,002,144				
Generaciones futuras	49,227,122,780				
Otros Ingresos	701,795,998				
Déficit/superávit actuarial					
Generación actual	-67,261,214,776				
Generaciones futuras	-30,321,351,563				
Periodo de suficiencia					
Año de descapitalización	7 AÑOS				
Tasa de rendimiento					
Estudio actuarial					
Año de elaboración del estudio actuarial	2015				
Empresa que elaboró el estudio actuarial	FARELL GRUPO DE CONSULTORIA, SC				


 C.P. Ma. Del Carmen Ponce de León y
 Grajales
 Jefa Depto. Contabilidad


 C.P. Adriana Rebeca Galindo Sánchez
 Subdirectora General de Finanzas y
 Administración


 C.P. Eugenio Mora Salgado
 Director General



SECRETARÍA DE FINANZAS Y ADMINISTRACIÓN PÚBLICA

NOMBRE DEL ENTE PÚBLICO (a)
 Guía de Cumplimiento de la Ley de Disciplina Financiera de las Entidades Federativas y Municipios
 Del 1 de enero al 31 de diciembre de 20XX (b)



Indicadores de Observancia (c)	Implementación		Resultado		Fundamento (h)	Comentarios (i)
	SI	NO	Monto o valor (f)	Unidad (pesos/porcentaje) (g)		
	Mecanismo de Verificación (d)	Fecha estimada de cumplimiento (e)				
INDICADORES PRESUPUESTARIOS						
A. INDICADORES CUANTITATIVOS						
1 Balance Presupuestario Sostenible (j)						
a. Propuesto	Iniciativa de Ley de Ingresos y Proyecto de Presupuesto de Egresos			pesos	Art. 6 y 19 de la LDF	
b. Aprobado	Ley de Ingresos y Presupuesto de Egresos			pesos	Art. 6 y 19 de la LDF	
c. Ejercido	Cuenta Pública / Formato 4 LDF			pesos	Art. 6 y 19 de la LDF	
2 Balance Presupuestario de Recursos Disponibles Sostenible (k)						
a. Propuesto	Iniciativa de Ley de Ingresos y Proyecto de Presupuesto de Egresos			pesos	Art. 6 y 19 de la LDF	
b. Aprobado	Ley de Ingresos y Presupuesto de Egresos			pesos	Art. 6 y 19 de la LDF	
c. Ejercido	Cuenta Pública / Formato 4 LDF			pesos	Art. 6 y 19 de la LDF	
3 Financiamiento Neto dentro del Techo de Financiamiento Neto (l)						
a. Propuesto	Iniciativa de Ley de Ingresos			pesos	Art. 6, 19 y 46 de la LDF	
b. Aprobado	Ley de Ingresos			pesos	Art. 6, 19 y 46 de la LDF	
c. Ejercido	Cuenta Pública / Formato 4 LDF			pesos	Art. 6, 19 y 46 de la LDF	
4 Recursos destinados a la atención de desastres naturales						
a. Asignación al fideicomiso para desastres naturales (m)						
a.1 Aprobado	Reporte Trim. Formato 6 a)			pesos	Art. 9 de la LDF	
a.2 Pagado	Cuenta Pública / Formato 6 a)			pesos	Art. 9 de la LDF	
b. Aportación promedio realizada por la Entidad Federativa durante los 5 ejercicios previos, para infraestructura dañada por desastres naturales (n)	Autorizaciones de recursos aprobados por el FONDEN			pesos	Art. 9 de la LDF	
c. Saldo del fideicomiso para desastres naturales (o)	Cuenta Pública / Auxiliar de Cuentas			pesos	Art. 9 de la LDF	
d. Costo promedio de los últimos 5 ejercicios de la reconstrucción de infraestructura dañada por desastres naturales (p)	Autorizaciones de recursos aprobados por el FONDEN			pesos	Art. 9 de la LDF	
5 Techo para servicios personales (q)						
a. Asignación en el Presupuesto de Egresos	Reporte Trim. Formato 6 d)			pesos	Art. 10 y 21 de la LDF	
b. Ejercido	Reporte Trim. Formato 6 d)			pesos	Art. 13 fracc. V y 21 de la LDF	
6 Previsiones de gasto para compromisos de pago derivados de APPs (r)						
a. Asignación en el Presupuesto de Egresos	Presupuesto de Egresos			pesos	Art. 11 y 21 de la LDF	
7 Techo de ADEFAS para el ejercicio fiscal (s)						
a. Propuesto	Proyecto de Presupuesto de Egresos			pesos	Art. 12 y 20 de la LDF	
b. Aprobado	Reporte Trim. Formato 6 a)			pesos	Art. 12 y 20 de la LDF	
c. Ejercido	Cuenta Pública / Formato 6 a)			pesos	Art. 12 y 20 de la LDF	
B. INDICADORES CUALITATIVOS						
1 Iniciativa de Ley de Ingresos y Proyecto de Presupuesto de Egresos						
a. Objetivos anuales, estrategias y metas para el ejercicio fiscal (t)	Iniciativa de Ley de Ingresos y Proyecto de Presupuesto de Egresos				Art. 5 y 18 de la LDF	
b. Proyecciones de ejercicios posteriores (u)	Iniciativa de Ley de Ingresos y Proyecto de Presupuesto de Egresos / Formatos 7 a) y b)				Art. 5 y 18 de la LDF	
c. Descripción de riesgos relevantes y propuestas de acción para enfrentarlos (v)	Iniciativa de Ley de Ingresos y Proyecto de Presupuesto de Egresos				Art. 5 y 18 de la LDF	
d. Resultados de ejercicios fiscales anteriores y el ejercicio fiscal en cuestión (w)	Iniciativa de Ley de Ingresos y Proyecto de Presupuesto de Egresos / Formatos 7 c) y d)				Art. 5 y 18 de la LDF	
e. Estudio actuarial de las pensiones de sus trabajadores (x)	Proyecto de Presupuesto de Egresos / Formato 8				Art. 5 y 18 de la LDF	
2 Balance Presupuestario de Recursos Disponibles, en caso de ser negativo						
a. Razones excepcionales que justifiquen el Balance Presupuestario de Recursos Disponibles negativo (y)	Iniciativa de Ley de Ingresos o Proyecto de Presupuesto de Egresos				Art. 6 y 19 de la LDF	
b. Fuente de recursos para cubrir el Balance Presupuestario de Recursos Disponibles negativo (z)	Iniciativa de Ley de Ingresos o Proyecto de Presupuesto de Egresos				Art. 6 y 19 de la LDF	
c. Número de ejercicios fiscales y acciones necesarias para cubrir el Balance Presupuestario de Recursos Disponibles negativo (aa)	Iniciativa de Ley de Ingresos o Proyecto de Presupuesto de Egresos				Art. 6 y 19 de la LDF	
d. Informes Trimestrales sobre el avance de las acciones para recuperar el Balance Presupuestario de Recursos Disponibles (ab)	Reporte Trim. y Cuenta Pública				Art. 6 y 19 de la LDF	
3 Personales						
a. Remuneraciones de los servidores públicos (ac)	Proyecto de Presupuesto				Art. 10 y 21 de la LDF	
b. Previsiones salariales y económicas para cubrir incrementos salariales, creación de plazas y otros (ad)	Proyecto de Presupuesto				Art. 10 y 21 de la LDF	
INDICADORES DEL EJERCICIO PRESUPUESTARIO						
A. INDICADORES CUANTITATIVOS						
1 Ingresos Excedentes derivados de Ingresos de Libre Disposición						
a. Monto de Ingresos Excedentes derivados de ILD (ae)	Cuenta Pública / Formato 5			pesos	Art. 14 y 21 de la LDF	
b. Monto de Ingresos Excedentes derivados de ILD destinados al fin del A.14, fracción I de la LDF (af)	Cuenta Pública			pesos	Art. 14 y 21 de la LDF	
c. Monto de Ingresos Excedentes derivados de ILD destinados al fin del A.14, fracción II, a) de la LDF (ag)	Cuenta Pública			pesos	Art. 14 y 21 de la LDF	
d. Monto de Ingresos Excedentes derivados de ILD destinados al fin del A.14, fracción II, b) de la LDF (ah)	Cuenta Pública			pesos	Art. 14 y 21 de la LDF	
e. Monto de Ingresos Excedentes derivados de ILD destinados al fin del artículo noveno transitorio de la LDF (ai)				pesos	Art. Noveno Transitorio de la LDF	
B. INDICADORES CUALITATIVOS						
1. Análisis Costo-Beneficio para programas o proyectos de inversión mayores a 10 millones de UDIS (aj)	Página de internet de la Secretaría de Finanzas o Tesorería Municipal				Art. 13 fracc. III y 21 de la LDF	
2. Análisis de conveniencia y análisis de transferencia de riesgos de los proyectos APPs (ak)	Página de internet de la Secretaría de Finanzas o Tesorería Municipal				Art. 13 fracc. III y 21 de la LDF	

NO APLICA

es.

A



SECRETARÍA DE FINANZAS Y TESORERÍA MUNICIPAL

NOMBRE DEL ENTE PÚBLICO (a)
Guía de Cumplimiento de la Ley de Disciplina Financiera de las Entidades Federativas y Municipios
Del 1 de enero al 31 de diciembre de 20XX (b)



Indicadores de Observancia (c)	Implementación		Resultado		Fundamento (h)	Comentarios (i)
	SI	NO	Monto o valor (f)	Unidad (pesos/porcentaje) (g)		
	Mecanismo de Verificación (d)	Fecha estimada de cumplimiento (e)				
INDICADORES PRESUPUESTARIOS						
3	Identificación de población objetivo, destino y temporalidad de subsidios (f)		Página de internet de la Secretaría de Finanzas y Tesorería Municipal		Art. 13 frac. VII y 21 de la LDF	
INDICADORES DE DEUDA PÚBLICA						
A. INDICADORES CUANTITATIVOS						
1	Obligaciones a Corto Plazo					
a	Límite de Obligaciones a Corto Plazo (mm)				pesos	Art. 30 frac. I de la LDF
b	Obligaciones a Corto Plazo (nn)				pesos	Art. 30 frac. I de la LDF

NO APLICA

C.P. Ma. Del Carmen Ponce de León y Grajales
Jefa Depto. Contabilidad

C.P. Adriana Rebeca Galindo Sánchez
Subdirectora General de Finanzas y Administración

C.P. Eugenio Mora Salgado
Director General