



SECRETARÍA DE ECONOMÍA
SECRETARÍA DE SEGURIDAD Y SERVICIOS SOCIALES
DE LOS TRABAJADORES DEL ESTADO DE PUEBLA
CONTABILIDAD DE RESULTADOS

INSTITUTO DE SEGURIDAD Y SERVICIOS SOCIALES DE LOS TRABAJADORES AL SERVICIO DE LOS PODERES DEL ESTADO DE PUEBLA

Estado de Situación Financiera Detallado - LDF

Al 31 de diciembre de 2016 y al 30 de Junio de 2017

(PESOS)



Concepto	2017	31 de diciembre de 2016	Concepto	2017	31 de diciembre de 2016
ACTIVO			PASIVO		
Activo Circulante			Activo Circulante		
a Efectivo y Equivalentes (a=1+42+43+44+45+46+47)	920,463.32	971,958.96	a Cuentas por Pagar a Corto Plazo (e=1+42+43+44+45+46+47+48+49)	67,521,318.28	117,474,779.76
a1) Efectivo	125,500.00	176,975.68	a1) Servicios Personales por Pagar a Corto Plazo	5,723,262.70	5,694,142.70
a2) Bancos/Depositos	0.00	0.00	a2) Proveedores por Pagar a Corto Plazo	44,573,387.95	100,700,746.19
a3) Bancos/Depositos y Otros	0.00	0.00	a3) Contratos por Otras Rubricas por Pagar a Corto Plazo	0.00	0.00
a4) Inversiones Temporales (Hasta 3 meses)	0.00	0.00	a4) Participaciones Accionistas por Pagar a Corto Plazo	2,819,920.51	3,055,201.00
a5) Fondos con Alieccion Especifica	0.00	0.00	a5) Transferencias Otorgadas por Pagar a Corto Plazo	0.00	0.00
a6) Depositos de Fondos de Tesoros en Garantia y/o Administracion	794,963.32	794,983.32	a6) Intereses, Comisiones y Otros Gastos de la Deuda Publica por Pagar a Corto Plazo	0.00	0.00
a7) Otros Efectivos y Equivalentes	0.00	0.00	a7) Retenciones y Contribuciones por Pagar a Corto Plazo	13,499,688.59	10,471,086.81
b Derechos a Recibir Efectivo o Equivalentes (b=1+1+42+43+44+45+46+47)	520,284,005.98	579,933,339.79	a8) Devoluciones de la Ley de Ingresos por Pagar a Corto Plazo	352,439.00	230,647.00
b1) Inversiones Financieras de Corto Plazo	399,753,724.65	438,162,321.68	a9) Otras Cuentas por Pagar a Corto Plazo	552,619.51	358,101.86
b2) Cuentas por Cobrar a Corto Plazo	129,960.03	16,201.57	a1) Documentos y Contratos por Pagar a Corto Plazo	0.00	0.00
b3) Deudores Diversos por Cobrar a Corto Plazo	600,000.00	605,042.00	a2) Documentos y Contratos por Otras Rubricas por Pagar a Corto Plazo	0.00	0.00
b4) Ingresos por Recuperar a Corto Plazo	0.00	0.00	a3) Otros Documentos por Pagar a Corto Plazo	0.00	0.00
b5) Deudores por Anticipos de la Tesoreria a Corto Plazo	0.00	0.00	c Porcion a Corto Plazo de la Deuda Publica (c=1+42)	0.00	0.00
b6) Prestamos Otorgados a Corto Plazo	119,800,212.30	141,001,674.38	c1) Porcion a Corto Plazo de la Deuda Publica	0.00	0.00
b7) Otros Derechos a Recibir Efectivo o Equivalentes a Corto Plazo	0.00	0.00	c2) Porcion a Corto Plazo de Arrendamiento Financiero	0.00	0.00
c Derechos a Recibir Bienes o Servicios (c=1+42+43+44+45)	7,073,731.61	8,547,240.38	d Tributos y Valores a Corto Plazo	0.00	0.00
c1) Anticipo a Proveedores por Adquisicion de Bienes y Prestacion de Servicios a Corto Plazo	0.00	0.00	e Pasivos Diferidos a Corto Plazo (e=1+42+43)	0.00	0.00
c2) Anticipo a Proveedores por Adquisicion de Bienes Inmuebles y Muebles a Corto Plazo	0.00	0.00	e1) Ingresos Cobrados por Adelantado a Corto Plazo	0.00	0.00
c3) Anticipo a Proveedores por Adquisicion de Bienes Intangibles a Corto Plazo	0.00	0.00	e2) Intereses Cobrados por Adelantado a Corto Plazo	0.00	0.00
c4) Anticipo a Contratas por Obras Publicas a Corto Plazo	7,073,731.61	922,330.47	e3) Otros Pasivos Diferidos a Corto Plazo	0.00	0.00
c5) Otros Derechos a Recibir Bienes o Servicios a Corto Plazo	0.00	7,615,009.91	f Fondos y Bienes de Tesoros en Garantia y/o Administracion a Corto Plazo (f=1+42+44+45+46)	12,316,838.40	17,908,303.78
d Inventario (d=41+42+43+44+45)	0.00	0.00	f1) Fondos en Garantia a Corto Plazo	0.00	0.00
d1) Inventario de Mercancias para Venta	0.00	0.00	f2) Fondos en Administracion a Corto Plazo	12,316,838.40	17,908,303.78
d2) Inventario de Mercancias Terminadas	0.00	0.00	f3) Fondos Contribuyentes a Corto Plazo	0.00	0.00
d3) Inventario de Mercancias en Proceso de Elaboracion	0.00	0.00	f4) Fondos de Fiducias, Mandatos y Contratos Analogos a Corto Plazo	0.00	0.00
d4) Inventario de Materias Primas, Materiales y Suministros para Produccion	0.00	0.00	f5) Otros Fondos de Tesoros en Garantia y/o Administracion a Corto Plazo	0.00	0.00
d5) Bienes en Traslado	0.00	0.00	g Valores y Bienes en Garantia a Corto Plazo	2,839,028.07	955,105.80
e Atrazos	0.00	0.00	g1) Provisiones para Demandas y Juicios a Corto Plazo	0.00	1,937.26
f Estimacion por Perdida o Deterioro de Activos Circulantes (f=1+42)	0.00	0.00	g2) Provision para Contingencias a Corto Plazo	0.00	0.00
g Estimaciones para Cuentas Incobrables por Derechos a Recibir Efectivo o Equivalentes	0.00	0.00	g3) Otras Provisiones a Corto Plazo	2,839,028.07	955,168.54
h Otros Activos Circulantes (g=1+42+43+44)	0.00	0.00	h1) Ingresos por Clasificar	1,448.61	1,444.16
i Valores en Garantia	0.00	0.00	h2) Recaudacion por Participar	0.00	0.00
j Bienes en Garantia (excluye depósitos de fondos)	0.00	0.00	h3) Otros Pasivos Circulantes	1,448.61	1,444.16
k Bienes Deteriorados, Deterioros, Deterioros, Aseguramientos y Daron en Pago	0.00	0.00			
l Adquisicion con Fondos de terceros	0.00	0.00			
IA. Total de Activos Circulantes (IA = a + b + c + d + e + f + g)	528,728,220.91	589,452,639.15	IIA. Total de Pasivos Circulantes (IIA = a + b + c + d + e + f + g + h)	82,576,623.24	136,337,653.50
Activo No Circulante			Pasivo No Circulante		
a Inversiones Financieras a Largo Plazo	1,827,841,495.91	0.00	a Cuentas por Pagar a Largo Plazo	0.00	0.00
b Derechos a Recibir Efectivo o Equivalentes a Largo Plazo	1,106,939,187.48	1,023,012,176.33	b Documentos por Pagar a Largo Plazo	3,656,205,782.40	3,692,521,837.25
c Bienes Inmuebles, Infraestructura y Construcciones en Proceso	334,313,029.44	1,337,619,619.55	c Deuda Publica a Largo Plazo	0.00	0.00
d Bienes Muebles	180,048,516.40	223,802,923.98	d Pasivos Diferidos a Largo Plazo	0.00	0.00
e Activos Intangibles	0.00	0.00	e Fondos y Bienes de Tesoros en Garantia y/o Administracion a Largo Plazo	1,854,323,331.12	15,077,533.45
f Depreciacion, Deterioro y Amortizacion Acumulada de Bienes	52,122,220.26	17,520,444.84	f Provisiones a Largo Plazo	0.00	0.00
g Activos Diferidos	0.00	0.00			
h Estimacion por Perdida o Deterioro de Activos no Circulantes	0.00	0.00	IIb. Total de Pasivos No Circulantes (IIb = a + b + c + d + e + f + g)	5,510,529,113.52	3,707,589,370.70
i Otros Activos no Circulantes	0.00	0.00			

209



GOBIERNO DEL ESTADO DE PUEBLA
SECRETARÍA DE SERVICIOS SOCIALES
DE LOS TRABAJADORES AL SERVICIO
DEL GOBIERNO DEL ESTADO DE PUEBLA
GOBIERNO DE PROCESO

INSTITUTO DE SEGURIDAD Y SERVICIOS SOCIALES DE LOS TRABAJADORES AL SERVICIO DE LOS PODERES DEL ESTADO DE PUEBLA

Estado de Situación Financiera Detallado - LDF
Al 31 de diciembre de 2016 y al 30 de Junio de 2017

(PESOS)



Concepto	2017	31 de diciembre de 2016	Concepto	2017	31 de diciembre de 2016
IB. Total de Activos No Circulantes (IB = a + b + c + d + e + f + g + h + i)	3,398,972,128.97	2,988,914,289.04	II. Total del Pasivo (II = (IA + IIE))	5,583,207,142.88	3,843,537,004.20
I. Total del Activo II = (IA + IB)	3,927,250,349.88	3,156,386,908.19	HACIENDA PUBLICA PATRIMONIO		
			III.A. Hacienda Publica Patrimonio Contribuido (III.A = a + b + c)	0.00	0.00
			a. Aportaciones	0.00	0.00
			b. Donaciones de Capital	0.00	0.00
			c. Actualización de la Hacienda Publica Patrimonio	0.00	0.00
			III.B. Hacienda Publica Patrimonio Generado (III.B = a + b + c + d + e)	-1,885,957,332.98	-587,579,098.01
			a. Resultados del Ejercicio (Ahorro Desahorro)	199,373,488.53	-416,394,172.33
			b. Resultados de Ejercicios Anteriores	-826,163,908.74	-271,175,973.62
			c. Revalúos	-1,059,145,972.67	0.00
			d. Reservas	0.00	0.00
			e. Rectificaciones de Resultados de Ejercicios Anteriores	0.00	0.00
			III.C. Exceso o Insuficiencia en la Actualización de la Hacienda Publica Patrimonio (III.C = a + b)	0.00	0.00
			a. Resultado por Posición Monetaria	0.00	0.00
			b. Resultado por Tenencia de Activos no Monetarios	0.00	0.00
			III. Total Hacienda Publica Patrimonio (III = III.A + III.B + III.C)	-1,885,957,332.98	-587,579,098.01
			IV. Total del Pasivo y Hacienda Publica Patrimonio (IV = II + III)	3,927,250,349.88	3,156,386,908.19

Bajo protesta de decir verdad declaramos que los Estados Financieros y sus Notas son razonablemente correctos y responsabilidad del emisor

Ma. Concepción V. Arriaga

C.P. Ma. Del Carmen Ponce de León y Grajales
Jefa Depto. Contabilidad

[Signature]

C.P. Adriana Rebeca Galindo Sánchez
Subdirectora General de Finanzas y Administración

[Signature]

C.P. Eugenio Moisés Galindo
Director General



SECRETARÍA DE SEGURIDAD Y SERVICIOS SOCIALES
DEL GOBIERNO DEL ESTADO DE PUEBLA
DIRECCIÓN GENERAL DE ADMINISTRACIÓN Y FINANZAS

INSTITUTO DE SEGURIDAD Y SERVICIOS SOCIALES DE LOS TRABAJADORES AL SERVICIO DE LOS PODERES DEL ESTADO DE PUEBLA

Informe Analítico de la Deuda Pública y Otros Pasivos - LDF

Del 1 de Enero al 30 de Junio de 2017 (b)

(PESOS)



Denominación de la Deuda Pública y Otros Pasivos	(d)	(e)	(f)	(g)	(h)	(i)	(j)
Saldo al 31 de diciembre de 2016	Disposiciones del Periodo	Amortizaciones del Periodo	Revaluaciones, Reclasificaciones y Otros Ajustes	Saldo Final del Periodo	Pago de Intereses del Periodo	Pago de Comisiones y demás costos asociados durante el Periodo	
1. Deuda Pública (1=A+2)	0.00	0.00	0.00	0.00	0.00	0.00	
A. Corto Plazo (A=a1+a2+a3)	0.00	0.00	0.00	0.00	0.00	0.00	
a1) Instituciones de Crédito	0.00	0.00	0.00	0.00	0.00	0.00	
a2) Títulos y Valores	0.00	0.00	0.00	0.00	0.00	0.00	
a3) Arrendamientos Financieros	0.00	0.00	0.00	0.00	0.00	0.00	
B. Largo Plazo (B=b1+b2+b3)	0.00	0.00	0.00	0.00	0.00	0.00	
b1) Instituciones de Crédito	0.00	0.00	0.00	0.00	0.00	0.00	
b2) Títulos y Valores	0.00	0.00	0.00	0.00	0.00	0.00	
b3) Arrendamientos Financieros	0.00	0.00	0.00	0.00	0.00	0.00	
2. Otros Pasivos	\$,612,708,875.66	37,597,123,222.43	37,816,624,356.22	5,593,207,742.86	0.00	0.00	
3. Total de la Deuda Pública y Otros Pasivos (3=1+2)	\$,612,708,875.66	37,597,123,222.43	37,816,624,356.22	5,593,207,742.86	0.00	0.00	
4. Deuda Contingente 1 (Informativo)	0.00	0.00	0.00	0.00	0.00	0.00	
A. Deuda Contingente 1	0.00	0.00	0.00	0.00	0.00	0.00	
B. Deuda Contingente 2	0.00	0.00	0.00	0.00	0.00	0.00	
C. Deuda Contingente XX	0.00	0.00	0.00	0.00	0.00	0.00	
5. Valor de Instrumentos Bono Cupón Cero 2 (Informativo)	0.00	0.00	0.00	0.00	0.00	0.00	
A. Instrumento Bono Cupón Cero 1	0.00	0.00	0.00	0.00	0.00	0.00	
B. Instrumento Bono Cupón Cero 2	0.00	0.00	0.00	0.00	0.00	0.00	
C. Instrumento Bono Cupón Cero XX	0.00	0.00	0.00	0.00	0.00	0.00	
6. Obligaciones a Corto Plazo (Informativo)	0.00	0.00	0.00	0.00	0.00	0.00	
A. Crédito 1							
B. Crédito 2							
C. Crédito XX							

1. Se refiere a cualquier financiamiento sin fuente o garantía de pago definida que sea asumida de manera solidaria o subsidiaria por las Entidades Federativas con sus Municipios, organismos descentralizados y empresas de participación estatal mayoritaria y fideicomisos, locales o municipales, y por los

2. Se refiere al valor del Bono Cupón Cero que respalda el pago de los créditos asociados al mismo (activo).

Bajo protesta de decir verdad declaramos que los Estados Financieros y sus Notas son razonablemente correctos y responsabilidad del emisor

Ma. Concepción V. Ortiz

C.P. Ma. Del Carmen Ponce de León y Grajales
Jefa Depto. Contabilidad

Adriana Rebeca Galindo Sánchez

C.P. Adriana Rebeca Galindo Sánchez
Subdirectora General de Finanzas y Administración

Eugenio Ángel Salgado

C.P. Eugenio Ángel Salgado
Director General

Denominación de las Obligaciones Diferentes de Financiamiento	Fecha del Contrato	Fecha de inicio de operación del proyecto	Fecha de vencimiento	Monto de la inversión pactado	Plazo pactado	Monto promedio mensual del pago de la contraprestación	Monto promedio mensual del pago de la contraprestación correspondiente al pago de inversión	Monto pagado de la inversión al XX de XXXX de 20XX	Monto pagado de la inversión actualizado al XX de XXXX de 20XX	Saldo pendiente por pagar de la inversión al XX de XXXX de 20XX
(c)	(d)	(e)	(f)	(g)	(h)	(i)	(j)	(k)	(l)	(m = g - l)
A. Asociaciones Público Privadas (APP's) (A=a+b+c+d)	0	0	0	0	0	0	0	0	0	0
a) APP 1										0
b) APP 2										0
c) APP 3										0
d) APP XX										0
B. Otros Instrumentos (B=a+b+c+d)	0	0	0	0	0	0	0	0	0	0
a) Otro Instrumento 1										0
b) Otro Instrumento 2										0
c) Otro Instrumento 3										0
d) Otro Instrumento XX										0
C. Total de Obligaciones Diferentes de Financiamiento (C=A+B)	0	0	0	0	0	0	0	0	0	0

NO APLICA

Ma. Concepción Ponce de León

C.P. Ma. Del Carmen Ponce de León y Grajales
Jefa Depto. Contabilidad

C.P. Adriana Rebeca Galindo Sánchez
Subdirectora General de Finanzas y Administración

C.P. Eugenio Mora Salgado
Director General

Concepto (c)	Estimado/ Aprobado (d)	Devengado	Recaudado/ Pagado
A. Ingresos Totales (A = A1+A2+A3)	2,921,297,218	1,642,013,895	1,642,013,895
A1. Ingresos de Libre Disposición	2,921,297,218	1,642,013,895	1,642,013,895
A2. Transferencias Federales Etiquetadas			
A3. Financiamiento Neto	0	0	0
B. Egresos Presupuestarios¹ (B = B1+B2)	2,921,297,218	1,442,690,689	1,407,485,564
B1. Gasto No Etiquetado (sin incluir Amortización de la Deuda Pública)	2,921,297,218	1,442,690,689	1,407,485,564
B2. Gasto Etiquetado (sin incluir Amortización de la Deuda Pública)			
C. Remanentes del Ejercicio Anterior (C = C1 + C2)		0	0
C1. Remanentes de Ingresos de Libre Disposición aplicados en el periodo			
C2. Remanentes de Transferencias Federales Etiquetadas aplicados en el periodo			
I. Balance Presupuestario (I = A - B + C)	0	199,323,206	234,528,331
II. Balance Presupuestario sin Financiamiento Neto (II = I - A3)	0	199,323,206	234,528,331
III. Balance Presupuestario sin Financiamiento Neto y sin Remanentes del Ejercicio Anterior (III = II - C)	0	199,323,206	234,528,331

Concepto	Aprobado	Devengado	Pagado
E. Intereses, Comisiones y Gastos de la Deuda (E = E1+E2)	0	0	0
E1. Intereses, Comisiones y Gastos de la Deuda con Gasto No Etiquetado			
E2. Intereses, Comisiones y Gastos de la Deuda con Gasto Etiquetado			
IV. Balance Primario (IV = III + E)	0	199,323,206	234,528,331

Concepto	Estimado/ Aprobado	Devengado	Recaudado/ Pagado
F. Financiamiento (F = F1 + F2)	0	0	0
F1. Financiamiento con Fuente de Pago de Ingresos de Libre Disposición			
F2. Financiamiento con Fuente de Pago de Transferencias Federales Etiquetadas			
G. Amortización de la Deuda (G = G1 + G2)	0	0	0
G1. Amortización de la Deuda Pública con Gasto No Etiquetado			
G2. Amortización de la Deuda Pública con Gasto Etiquetado			
A3. Financiamiento Neto (A3 = F - G)	0	0	0


Concepto	Estimado/ Aprobado	Devengado	Recaudado/ Pagado
A1. Ingresos de Libre Disposición	2,921,297,218	1,642,013,895	1,642,013,895
A3.1 Financiamiento Neto con Fuente de Pago de Ingresos de Libre Disposición (A3.1 = F1 - G1)	0	0	0
F1. Financiamiento con Fuente de Pago de Ingresos de Libre Disposición	0	0	0
G1. Amortización de la Deuda Pública con Gasto No Etiquetado	0	0	0
B1. Gasto No Etiquetado (sin incluir Amortización de la Deuda Pública)	2,921,297,218	1,442,690,689	1,407,485,564
C1. Remanentes de Ingresos de Libre Disposición aplicados en el periodo		0	0
V. Balance Presupuestario de Recursos Disponibles (V = A1 + A3.1 - B1 + C1)	0	199,323,206	234,528,331
VI. Balance Presupuestario de Recursos Disponibles sin Financiamiento Neto (VI = V - A3.1)	0	199,323,206	234,528,331

ps.


Concepto	Estimado/ Aprobado	Devengado	Recaudado/ Pagado
A2. Transferencias Federales Etiquetadas	0	0	0
A3.2 Financiamiento Neto con Fuente de Pago de Transferencias Federales Etiquetadas (A3.2 = F2 - G2)	0	0	0
F2. Financiamiento con Fuente de Pago de Transferencias Federales Etiquetadas	0	0	0
G2. Amortización de la Deuda Pública con Gasto Etiquetado	0	0	0
B2. Gasto Etiquetado (sin incluir Amortización de la Deuda Pública)	0	0	0
C2. Remanentes de Transferencias Federales Etiquetadas aplicados en el periodo		0	0
VII. Balance Presupuestario de Recursos Etiquetados (VII = A2 + A3.2 - B2 + C2)	0	0	0
VIII. Balance Presupuestario de Recursos Etiquetados sin Financiamiento Neto (VIII = VII - A3.2)	0	0	0



C.P. Ma. Del Carmen Ponce de León y Grajales
Jefa Depto. Contabilidad



C.P. Adriana Rebeca Galindo Sánchez
Subdirectora General de Finanzas y Administración



C.P. Eugenio Mora Salgado
Director General

INSTITUTO DE SEGURIDAD Y SERVICIOS SOCIALES DE LOS TRABAJADORES AL SERVICIO DE LOS PODERES DEL ESTADO DE PUEBLA (ISSSTEP)

Estado Analítico de Ingresos Detallado - LDF

Del 1 de Enero al 30 de Junio de 2017 (b)

(PESOS)

ISSSTEP

Concepto (c)	Ingreso					Diferencia (e)
	Estimado (d)	Ampliaciones/ (Reducciones)	Modificado	Devengado	Recaudado	
Ingresos de Libre Disposición						
A. Impuestos			0			0
B. Cuotas y Aportaciones de Seguridad Social	2,903,170,436	795,779	2,902,374,657	1,389,597,913	1,389,597,913	1,512,776,744
C. Contribuciones de Mejoras			0			0
D. Derechos			0			0
E. Productos	5,675,724	7,634,085	13,309,809	237,942,397	237,942,397	232,266,673
F. Aprovechamientos	86,844	90,733,151	90,819,995	3,636,993	3,636,993	3,550,149
G. Ingresos por Ventas de Bienes y Servicios	6,868,214	605,821	7,474,035	3,414,046	3,414,046	3,454,189
H. Participaciones (H=h1+h2+h3+h4+h5+h6+h7+h8+h9+h10+h11)	0	0	0	0	0	0
h1) Fondo General de Participaciones			0			0
h2) Fondo de Fomento Municipal			0			0
h3) Fondo de Fiscalización y Recaudación			0			0
h4) Fondo de Compensación			0			0
h5) Fondo de Extracción de Hidrocarburos			0			0
h6) Impuesto Especial Sobre Producción y Servicios			0			0
h7) 0.136% de la Recaudación Federal Participable			0			0
h8) 3.17% Sobre Extracción de Petróleo			0			0
h9) Gasolinas y Diésel			0			0
h10) Fondo del Impuesto Sobre la Renta			0			0
h11) Fondo de Estabilización de los Ingresos de las Entidades Federativas			0			0
I. Incentivos Derivados de la Colaboración Fiscal (I=i1+i2+i3+i4+i5)	0	0	0	0	0	0
i1) Tenencia o Uso de Vehículos			0			0
i2) Fondo de Compensación ISAN			0			0
i3) Impuesto Sobre Automóviles Nuevos			0			0
i4) Fondo de Compensación de Repecos-Intermedios			0			0
i5) Otros Incentivos Económicos			0			0
J. Transferencias			0			0
K. Convenios	5,496,000	4,800,000	10,296,000	7,422,547	7,422,547	1,926,547
k1) Otros Convenios y Subsidios	5,496,000	4,800,000	10,296,000	7,422,547	7,422,547	1,926,547
L. Otros Ingresos de Libre Disposición (L=l1+l2)	0	0	0	0	0	0
l1) Participaciones en Ingresos Locales			0			0
l2) Otros Ingresos de Libre Disposición			0			0
I. Total de Ingresos de Libre Disposición (I=A+B+C+D+E+F+G+H+I+J+K+L)	2,921,297,218	102,977,278	3,024,274,496	1,642,013,895	1,642,013,895	-1,279,263,323
Ingresos Excedentes de Ingresos de Libre Disposición						
Transferencias Federales Etiquetadas						
A. Aportaciones (A=a1+a2+a3+a4+a5+a6+a7+a8)	0	0	0	0	0	0
a1) Fondo de Aportaciones para la Nómina Educativa y Gasto Operativo			0			0
a2) Fondo de Aportaciones para los Servicios de Salud			0			0
a3) Fondo de Aportaciones para la Infraestructura Social			0			0
a4) Fondo de Aportaciones para el Fortalecimiento de los Municipios y de las Demarcaciones Territoriales del Distrito Federal			0			0
a5) Fondo de Aportaciones Múltiples			0			0
a6) Fondo de Aportaciones para la Educación Tecnológica y de Adultos			0			0
a7) Fondo de Aportaciones para la Seguridad Pública de los Estados y del Distrito Federal			0			0
a8) Fondo de Aportaciones para el Fortalecimiento de las Entidades Federativas			0			0
B. Convenios (B=b1+b2+b3+b4)	0	0	0	0	0	0
b1) Convenios de Protección Social en Salud			0			0
b2) Convenios de Descentralización			0			0
b3) Convenios de Reasignación			0			0
b4) Otros Convenios y Subsidios			0			0
C. Fondos Distintos de Aportaciones (C=c1+c2)	0	0	0	0	0	0
c1) Fondo para Entidades Federativas y Municipios Productores de Hidrocarburos			0			0
c2) Fondo Minero			0			0
D. Transferencias, Subsidios y Subvenciones, y Pensiones y Jubilaciones			0			0
E. Otras Transferencias Federales Etiquetadas			0			0
II. Total de Transferencias Federales Etiquetadas (II = A + B + C + D + E)	0	0	0	0	0	0
III. Ingresos Derivados de Financiamientos (III = A)	0	0	0	0	0	0

29.

INSTITUTO DE SEGURIDAD Y SERVICIOS SOCIALES DE LOS TRABAJADORES AL SERVICIO DE LOS PODERES DEL ESTADO DE PUEBLA (ISSSTEP) Estado Analítico de Ingresos Detallado - LDF Del 1 de Enero al 30 de Junio de 2017 (b) (PESOS)						
Concepto (c)	Ingreso					Diferencia (e)
	Estimado (d)	Ampliaciones/ (Reducciones)	Modificado	Devengado	Recaudado	
A. Ingresos Derivados de Financiamientos						
IV. Total de Ingresos (IV = I + II + III)	2,921,297,218	102,977,278	3,024,274,496	1,642,013,895	1,642,013,895	-1,279,263,323
Datos Informativos						
1. Ingresos Derivados de Financiamientos con Fuente de Pago de Ingresos de Libre Disposición			0			
2. Ingresos Derivados de Financiamientos con Fuente de Pago de Transferencias Federales Etiquetadas			0			
3. Ingresos Derivados de Financiamientos (3 = 1 + 2)	0	0	0	0	0	0

Ma. del Carmen Ponce de León y Grajales

C.P. Ma. Del Carmen Ponce de León y Grajales
Jefa Depto. Contabilidad

C.P. Adriana Rebeca Galindo Sánchez

C.P. Adriana Rebeca Galindo Sánchez
Subdirectora General de Finanzas y Administración

C.P. Eugenio Mora Salgado

C.P. Eugenio Mora Salgado
Director General

INSTITUTO DE SEGURIDAD Y SERVICIOS SOCIALES DE LOS TRABAJADORES AL SERVICIO DE LOS PODERES DEL ESTADO DE PUEBLA (ISSSTEP)

Estado Analítico del Ejercicio del Presupuesto de Egresos Detallado - LDF

Clasificación por Objeto del Gasto (Capítulo y Concepto)

Del 1 de Enero al 30 de Junio de 2017 (b)

(PESOS)

Concepto (c)	Egresos					Subejercicio (e)
	Aprobado (d)	Ampliaciones/ (Reducciones)	Modificado	Devengado	Pagado	
I. Gasto No Etiquetado (I=A+B+C+D+E+F+G+H+I)	2,921,297,218	102,977,278	3,024,274,496	1,442,690,689	1,407,485,564	1,581,583,806
A. Servicios Personales (A=a1+a2+a3+a4+a5+a6+a7)	692,165,430	88,403	692,253,833	307,988,719	307,952,155	384,265,114
a1) Remuneraciones al Personal de Carácter Permanente	217,327,020	641,232	217,968,252	101,651,170	101,651,170	116,317,081
a2) Remuneraciones al Personal de Carácter Transitorio	78,516,581	2,498	78,519,079	41,792,643	41,792,643	36,726,435
a3) Remuneraciones Adicionales y Especiales	66,439,848	1,994,048	65,070,380	12,574,634	12,574,634	52,495,745
a4) Seguridad Social	79,991,185	191,019	80,182,204	36,140,721	36,140,721	44,041,482
a5) Otras Prestaciones Sociales y Económicas	215,591,795	623,123	216,214,918	102,567,649	102,531,085	113,647,269
a6) Previsiones			0			0
a7) Pago de Estímulos a Servidores Públicos	34,299,001	0	34,299,001	13,261,901	13,261,901	21,037,101
B. Materiales y Suministros (B=b1+b2+b3+b4+b5+b6+b7+b8+b9)	435,366,417	2,282,535	437,648,952	314,502,797	287,808,382	123,146,155
b1) Materiales de Administración, Emisión de Documentos y Artículos Oficiales	11,810,000	1,300	11,802,644	1,599,043	1,484,758	10,203,601
b2) Alimentos y Utensilios	9,680,000	772,740	10,452,740	2,952,773	2,527,219	7,499,967
b3) Materias Primas y Materiales de Producción y Comercialización			0			0
b4) Materiales y Artículos de Construcción y de Reparación	2,958,000	1,338	2,959,339	278,809	278,809	2,680,530
b5) Productos Químicos, Farmacéuticos y de Laboratorio	399,022,517	1,717,072	400,739,590	309,111,070	283,023,726	91,628,520
b6) Combustibles, Lubricantes y Aditivos	1,335,000	15,333	1,350,333	249,930	182,696	1,100,403
b7) Vestuario, Blancos, Prendas de Protección y Artículos Deportivos	6,246,000	4,083	6,250,083	220,999	220,999	6,029,085
b8) Materiales y Suministros Para Seguridad			0			0
b9) Herramientas, Refacciones y Accesorios Menores	4,314,900	2,000	4,094,224	90,175	90,175	4,004,049
C. Servicios Generales (C=c1+c2+c3+c4+c5+c6+c7+c8+c9)	317,191,782	13,606,885	330,798,667	109,338,742	100,884,595	221,459,925
c1) Servicios Básicos	12,715,000	192,259	12,907,259	5,259,449	5,259,449	7,647,811
c2) Servicios de Arrendamiento	10,920,000	671,849	11,591,849	1,945,569	1,631,635	9,646,280
c3) Servicios Profesionales, Científicos, Técnicos y Otros Servicios	133,207,200	5,469,291	138,676,491	41,885,507	36,759,936	96,790,984
c4) Servicios Financieros, Bancarios y Comerciales	9,850,000	1,166,529	11,016,529	3,437,478	3,033,927	7,579,052
c5) Servicios de Instalación, Reparación, Mantenimiento y Conservación	108,410,000	3,878,777	112,288,777	43,230,807	42,453,272	69,058,170
c6) Servicios de Comunicación Social y Publicidad	735,000	95,000	830,000	94,668	94,668	735,333
c7) Servicios de Traslado y Viáticos	2,765,000	1,500	2,757,122	1,169,687	1,169,687	1,587,435
c8) Servicios Oficiales	2,870,000	3,400	2,221,808	180,247	175,143	2,041,561
c9) Otros Servicios Generales	35,719,582	2,789,250	38,508,832	12,135,531	10,286,879	26,373,301
D. Transferencias, Asignaciones, Subsidios y Otras Ayudas (D=d1+d2+d3+d4+d5+d6+d7+d8+d9)	1,476,573,588	5,120,996	1,481,694,584	710,810,448	710,810,448	770,884,136
d1) Transferencias Internas y Asignaciones al Sector Público			0			0
d2) Transferencias al Resto del Sector Público			0			0
d3) Subsidios y Subvenciones			0			0
d4) Ayudas Sociales			0			0
d5) Pensiones y Jubilaciones	1,337,032,202	0	1,337,032,202	710,810,448	710,810,448	626,221,754
d6) Transferencias a Fideicomisos, Mandatos y Otros Análogos	139,541,386	5,120,996	144,662,382	0	0	144,662,382
d7) Transferencias a la Seguridad Social			0			0
d8) Donativos			0			0
d9) Transferencias al Exterior			0			0
E. Bienes Muebles, Inmuebles e Intangibles (E=e1+e2+e3+e4+e5+e6+e7+e8+e9)	0	3,904,950	3,904,950	49,983	49,983	3,854,967
e1) Mobiliario y Equipo de Administración	0	3,859,150	3,859,150	4,465	4,465	3,854,685
e2) Mobiliario y Equipo Educativo y Recreativo			0			0
e3) Equipo e Instrumental Médico y de Laboratorio	0	45,800	45,800	45,518	45,518	282
e4) Vehículos y Equipo de Transporte			0			0
e5) Equipo de Defensa y Seguridad			0			0
e6) Maquinaria, Otros Equipos y Herramientas			0			0
e7) Activos Biológicos			0			0
e8) Bienes Inmuebles			0			0
e9) Activos Intangibles			0			0
F. Inversión Pública (F=f1+f2+f3)	0	0	0	0	0	0
f1) Obra Pública en Bienes de Dominio Público			0			0
f2) Obra Pública en Bienes Propios			0			0
f3) Proyectos Productivos y Acciones de Fomento			0			0
G. Inversiones Financieras y Otras Provisiones (G=g1+g2+g3+g4+g5+g6+g7)	0	77,973,510	77,973,510	0	0	77,973,510
g1) Inversiones Para el Fomento de Actividades Productivas			0			0
g2) Acciones y Participaciones de Capital			0			0
g3) Compra de Títulos y Valores			0			0
g4) Concesión de Préstamos			0			0
g5) Inversiones en Fideicomisos, Mandatos y Otros Análogos			0			0
Fideicomiso de Desastres Naturales (Informativo)			0			0
g6) Otras Inversiones Financieras			0			0
g7) Provisiones para Contingencias y Otras Erogaciones Especiales	0	77,973,510	77,973,510	0	0	77,973,510
H. Participaciones y Aportaciones (H=h1+h2+h3)	0	0	0	0	0	0
h1) Participaciones			0			0
h2) Aportaciones			0			0
h3) Convenios			0			0
I. Deuda Pública (I=i1+i2+i3+i4+i5+i6+i7)	0	0	0	0	0	0
i1) Amortización de la Deuda Pública			0			0
i2) Intereses de la Deuda Pública			0			0
i3) Comisiones de la Deuda Pública			0			0
i4) Gastos de la Deuda Pública			0			0
i5) Costo por Coberturas			0			0
i6) Apoyos Financieros			0			0
i7) Adeudos de Ejercicios Fiscales Anteriores (ADEFAS)			0			0

es

INSTITUTO DE SEGURIDAD Y SERVICIOS SOCIALES DE LOS TRABAJADORES AL SERVICIO DE LOS PODERES DEL ESTADO DE PUEBLA (ISSSTEP)

Estado Analítico del Ejercicio del Presupuesto de Egresos Detallado - LDF

Clasificación por Objeto del Gasto (Capítulo y Concepto)

Del 1 de Enero al 30 de Junio de 2017 (b)

(PESOS)



Concepto (c)	Egresos					Subejercicio (e)
	Aprobado (d)	Ampliaciones/ (Reducciones)	Modificado	Devengado	Pagado	
II. Gasto Etiquetado (II=A+B+C+D+E+F+G+H+I)	0	0	0	0	0	0
A. Servicios Personales (A=a1+a2+a3+a4+a5+a6+a7)	0	0	0	0	0	0
a1) Remuneraciones al Personal de Carácter Permanente	0	0	0	0	0	0
a2) Remuneraciones al Personal de Carácter Transitorio	0	0	0	0	0	0
a3) Remuneraciones Adicionales y Especiales	0	0	0	0	0	0
a4) Seguridad Social	0	0	0	0	0	0
a5) Otras Prestaciones Sociales y Económicas	0	0	0	0	0	0
a6) Previsiones	0	0	0	0	0	0
a7) Pago de Estímulos a Servidores Públicos	0	0	0	0	0	0
B. Materiales y Suministros (B=b1+b2+b3+b4+b5+b6+b7+b8+b9)	0	0	0	0	0	0
b1) Materiales de Administración, Emisión de Documentos y Artículos Oficiales	0	0	0	0	0	0
b2) Alimentos y Utensilios	0	0	0	0	0	0
b3) Materias Primas y Materiales de Producción y Comercialización	0	0	0	0	0	0
b4) Materiales y Artículos de Construcción y de Reparación	0	0	0	0	0	0
b5) Productos Químicos, Farmacéuticos y de Laboratorio	0	0	0	0	0	0
b6) Combustibles, Lubrificantes y Aditivos	0	0	0	0	0	0
b7) Vestuario, Blancos, Prendas de Protección y Artículos Deportivos	0	0	0	0	0	0
b8) Materiales y Suministros Para Seguridad	0	0	0	0	0	0
b9) Herramientas, Relaciones y Accesorios Menores	0	0	0	0	0	0
C. Servicios Generales (C=c1+c2+c3+c4+c5+c6+c7+c8+c9)	0	0	0	0	0	0
c1) Servicios Básicos	0	0	0	0	0	0
c2) Servicios de Arrendamiento	0	0	0	0	0	0
c3) Servicios Profesionales, Científicos, Técnicos y Otros Servicios	0	0	0	0	0	0
c4) Servicios Financieros, Bancarios y Comerciales	0	0	0	0	0	0
c5) Servicios de Instalación, Reparación, Mantenimiento y Conservación	0	0	0	0	0	0
c6) Servicios de Comunicación Social y Publicidad	0	0	0	0	0	0
c7) Servicios de Traslado y Viáticos	0	0	0	0	0	0
c8) Servicios Oficiales	0	0	0	0	0	0
c9) Otros Servicios Generales	0	0	0	0	0	0
D. Transferencias, Asignaciones, Subsidios y Otras Ayudas (D=d1+d2+d3+d4+d5+d6+d7+d8+d9)	0	0	0	0	0	0
d1) Transferencias Internas y Asignaciones al Sector Público	0	0	0	0	0	0
d2) Transferencias al Resto del Sector Público	0	0	0	0	0	0
d3) Subsidios y Subvenciones	0	0	0	0	0	0
d4) Ayudas Sociales	0	0	0	0	0	0
d5) Pensiones y Jubilaciones	0	0	0	0	0	0
d6) Transferencias a Fideicomisos, Mandatos y Otros Análogos	0	0	0	0	0	0
d7) Transferencias a la Seguridad Social	0	0	0	0	0	0
d8) Donativos	0	0	0	0	0	0
d9) Transferencias al Exterior	0	0	0	0	0	0
E. Bienes Muebles, Inmuebles e Intangibles (E=e1+e2+e3+e4+e5+e6+e7+e8+e9)	0	0	0	0	0	0
e1) Mobiliario y Equipo de Administración	0	0	0	0	0	0
e2) Mobiliario y Equipo Educativo y Recreativo	0	0	0	0	0	0
e3) Equipo e Instrumental Médico y de Laboratorio	0	0	0	0	0	0
e4) Vehículos y Equipo de Transporte	0	0	0	0	0	0
e5) Equipo de Defensa y Seguridad	0	0	0	0	0	0
e6) Maquinaria, Otros Equipos y Herramientas	0	0	0	0	0	0
e7) Activos Biológicos	0	0	0	0	0	0
e8) Bienes Inmuebles	0	0	0	0	0	0
e9) Activos Intangibles	0	0	0	0	0	0
F. Inversión Pública (F=f1+f2+f3)	0	0	0	0	0	0
f1) Obra Pública en Bienes de Dominio Público	0	0	0	0	0	0
f2) Obra Pública en Bienes Propios	0	0	0	0	0	0
f3) Proyectos Productivos y Acciones de Fomento	0	0	0	0	0	0
G. Inversiones Financieras y Otras Provisiones (G=g1+g2+g3+g4+g5+g6+g7)	0	0	0	0	0	0
g1) Inversiones Para el Fomento de Actividades Productivas	0	0	0	0	0	0
g2) Acciones y Participaciones de Capital	0	0	0	0	0	0
g3) Compra de Títulos y Valores	0	0	0	0	0	0
g4) Concesión de Prestamos	0	0	0	0	0	0
g5) Inversiones en Fideicomisos, Mandatos y Otros Análogos	0	0	0	0	0	0
Fideicomiso de Desastres Naturales (Informativo)	0	0	0	0	0	0
g6) Otras Inversiones Financieras	0	0	0	0	0	0
g7) Provisiones para Contingencias y Otras Erogaciones Especiales	0	0	0	0	0	0
H. Participaciones y Aportaciones (H=h1+h2+h3)	0	0	0	0	0	0
h1) Participaciones	0	0	0	0	0	0
h2) Aportaciones	0	0	0	0	0	0
h3) Convenios	0	0	0	0	0	0
I. Deuda Pública (I=i1+i2+i3+i4+i5+i6+i7)	0	0	0	0	0	0
i1) Amortización de la Deuda Pública	0	0	0	0	0	0
i2) Intereses de la Deuda Pública	0	0	0	0	0	0
i3) Comisiones de la Deuda Pública	0	0	0	0	0	0
i4) Gastos de la Deuda Pública	0	0	0	0	0	0
i5) Costo por Coberturas	0	0	0	0	0	0
i6) Apoyos Financieros	0	0	0	0	0	0
i7) Adeudos de Ejercicios Fiscales Anteriores (ADEFAS)	0	0	0	0	0	0
III. Total de Egresos (III = I + II)	2,921,297,218	102,977,278	3,024,274,496	1,442,690,689	1,407,485,584	1,581,583,809

Ma. Concepción Ponce de León

C.P. Ma. Del Carmen Ponce de León y Grajales
Jefa Depto. Contabilidad

C.P. Adriana Rebeca Galindo Sánchez

C.P. Adriana Rebeca Galindo Sánchez
Subdirectora General de Finanzas y Administración

C.P. Eugenio Mora Salgado

C.P. Eugenio Mora Salgado
Director General

INSTITUTO DE SEGURIDAD Y SERVICIOS SOCIALES DE LOS TRABAJADORES AL SERVICIO DE LOS PODERES DEL ESTADO DE PUEBLA (ISSSTEP)

Estado Analítico del Ejercicio del Presupuesto de Egresos Detallado - LDF

Clasificación Administrativa

Del 1 de Enero al 30 de Junio de 2017 (b)

(PESOS)



Concepto (c)	Egresos					Subejercicio (e)
	Aprobado (d)	Ampliaciones/ (Reducciones)	Modificado	Devengado	Pagado	
I. Gasto No Etiquetado (I=A+B+C+D+E+F+G+H)	2,921,297,218	102,977,278	3,024,274,496	1,442,690,689	1,407,485,564	1,581,583,806
DIRECCION GENERAL	24,818,707	3,531,231	21,287,476	2,248,425	2,211,861	19,039,051
SUBDIRECCION GENERAL DE SERVICIOS MEDICOS	1,115,152,858	47,344,112	1,162,496,970	591,132,756	562,226,838	571,364,214
SUBDIRECCION GENERAL DE PRESTACIONES ECONOMICAS Y SOCIALES	1,534,333,773	6,524,359	1,540,858,132	733,952,431	733,839,354	806,905,701
SUBDIRECCION GENERAL DE FINANZAS Y ADMINISTRACION	227,403,945	49,337,871	276,741,816	104,426,000	98,292,610	172,315,816
COORDINACION GENERAL DE LA UNIDAD MEDICA DE DESARROLLO ESTRATEGICA	13,922,023	3,105,821	17,027,844	8,312,802	8,312,802	8,715,042
UNIDAD DE ASUNTOS JURIDICOS	5,665,913	196,346	5,862,259	2,618,276	2,602,099	3,243,983
						0
						0
II. Gasto Etiquetado (II=A+B+C+D+E+F+G+H)	0	0	0	0	0	0
						0
						0
						0
						0
						0
						0
						0
						0
						0
						0
						0
						0
						0
III. Total de Egresos (III = I + II)	2,921,297,218	102,977,278	3,024,274,496	1,442,690,689	1,407,485,564	1,581,583,806

Ma. Del Carmen Ponce de León y Grajales

C.P. Ma. Del Carmen Ponce de León y Grajales
Jefa Depto. Contabilidad

Adriana Rebeca Galindo Sánchez

C.P. Adriana Rebeca Galindo Sánchez
Subdirectora General de Finanzas y Administración

Eugenio Mora Salgado

C.P. Eugenio Mora Salgado
Director General

INSTITUTO DE SEGURIDAD Y SERVICIOS SOCIALES DE LOS TRABAJADORES AL SERVICIO DE LOS PODERES DEL ESTADO DE PUEBLA (ISSSTEP)

Estado Analítico del Ejercicio del Presupuesto de Egresos Detallado - LDF

Clasificación Funcional (Finalidad y Función)

Del 1 de Enero al 30 de Junio de 2017 (b)

(PESOS)



Concepto (c)	Egresos					Subejercicio (e)
	Aprobado (d)	Ampliaciones/ (Reducciones)	Modificado	Devengado	Pagado	
I. Gasto No Etiquetado (I=A+B+C+D)	2,921,297,218	102,977,278	3,024,274,496	1,442,690,689	1,407,485,564	1,581,583,806
A. Gobierno (A=a1+a2+a3+a4+a5+a6+a7+a8)	0	0	0	0	0	0
a1) Legislación			0			0
a2) Justicia			0			0
a3) Coordinación de la Política de Gobierno			0			0
a4) Relaciones Exteriores			0			0
a5) Asuntos Financieros y Hacendarios			0			0
a6) Seguridad Nacional			0			0
a7) Asuntos de Orden Público y de Seguridad Interior			0			0
a8) Otros Servicios Generales			0			0
B. Desarrollo Social (B=b1+b2+b3+b4+b5+b6+b7)	2,921,297,218	102,977,278	3,024,274,496	1,442,690,689	1,407,485,564	1,581,583,806
b1) Protección Ambiental			0			0
b2) Vivienda y Servicios a la Comunidad			0			0
b3) Salud	1,115,152,858	47,344,112	1,162,496,970	591,132,756	562,226,838	571,364,214
b4) Recreación, Cultura y Otras Manifestaciones Sociales			0			0
b5) Educación			0			0
b6) Protección Social	1,534,333,773	6,524,359	1,540,858,132	733,952,431	733,839,354	806,905,701
b7) Otros Asuntos Sociales	271,810,587	49,108,807	320,919,394	117,605,503	111,419,371	203,313,892
C. Desarrollo Económico (C=c1+c2+c3+c4+c5+c6+c7+c8+c9)	0	0	0	0	0	0
c1) Asuntos Económicos, Comerciales y Laborales en General			0			0
c2) Agropecuaria, Silvicultura, Pesca y Caza			0			0
c3) Combustibles y Energía			0			0
c4) Minería, Manufacturas y Construcción			0			0
c5) Transporte			0			0
c6) Comunicaciones			0			0
c7) Turismo			0			0
c8) Ciencia, Tecnología e Innovación			0			0
c9) Otras Industrias y Otros Asuntos Económicos			0			0
D. Otras No Clasificadas en Funciones Anteriores (D=d1+d2+d3+d4)	0	0	0	0	0	0
d1) Transacciones de la Deuda Pública / Costo Financiero de la Deuda			0			0
d2) Transferencias, Participaciones y Aportaciones Entre Diferentes Niveles y Ordenes de Gobierno			0			0
d3) Saneamiento del Sistema Financiero			0			0
d4) Adeudos de Ejercicios Fiscales Anteriores			0			0
II. Gasto Etiquetado (II=A+B+C+D)	0	0	0	0	0	0
A. Gobierno (A=a1+a2+a3+a4+a5+a6+a7+a8)	0	0	0	0	0	0
a1) Legislación			0			0
a2) Justicia			0			0
a3) Coordinación de la Política de Gobierno			0			0
a4) Relaciones Exteriores			0			0
a5) Asuntos Financieros y Hacendarios			0			0
a6) Seguridad Nacional			0			0
a7) Asuntos de Orden Público y de Seguridad Interior			0			0
a8) Otros Servicios Generales			0			0
B. Desarrollo Social (B=b1+b2+b3+b4+b5+b6+b7)	0	0	0	0	0	0
b1) Protección Ambiental			0			0
b2) Vivienda y Servicios a la Comunidad			0			0
b3) Salud			0			0
b4) Recreación, Cultura y Otras Manifestaciones Sociales			0			0
b5) Educación			0			0
b6) Protección Social			0			0
b7) Otros Asuntos Sociales			0			0
C. Desarrollo Económico (C=c1+c2+c3+c4+c5+c6+c7+c8+c9)	0	0	0	0	0	0
c1) Asuntos Económicos, Comerciales y Laborales en General			0			0
c2) Agropecuaria, Silvicultura, Pesca y Caza			0			0
c3) Combustibles y Energía			0			0
c4) Minería, Manufacturas y Construcción			0			0
c5) Transporte			0			0
c6) Comunicaciones			0			0
c7) Turismo			0			0
c8) Ciencia, Tecnología e Innovación			0			0
c9) Otras Industrias y Otros Asuntos Económicos			0			0

24

INSTITUTO DE SEGURIDAD Y SERVICIOS SOCIALES DE LOS TRABAJADORES AL SERVICIO DE LOS PODERES DEL ESTADO DE PUEBLA (ISSSTEP)

Estado Analítico del Ejercicio del Presupuesto de Egresos Detallado - LDF

Clasificación Funcional (Finalidad y Función)

Del 1 de Enero al 30 de Junio de 2017 (b)

(PESOS)



Concepto (c)	Egresos					Subejercicio (e)
	Aprobado (d)	Ampliaciones/ (Reducciones)	Modificado	Devengado	Pagado	
D. Otras No Clasificadas en Funciones Anteriores (D=d1+d2+d3+d4)	0	0	0	0	0	0
d1) Transacciones de la Deuda Publica / Costo Financiero de la Deuda			0			0
d2) Transferencias, Participaciones y Aportaciones Entre Diferentes Niveles y Ordenes de Gobierno			0			0
d3) Saneamiento del Sistema Financiero			0			0
d4) Adeudos de Ejercicios Fiscales Anteriores			0			0
III. Total de Egresos (III = I + II)	2,921,297,218	102,977,278	3,024,274,496	1,442,690,689	1,407,485,564	1,581,583,806

C.P. Ma. Del Carmen Ponce de León y Grajales
Jefa Depto. Contabilidad

C.P. Adriana Rebeca Galindo Sánchez
Subdirectora General de Finanzas y Administración

C.P. Eugenio Mora Salgado
Director General

INSTITUTO DE SEGURIDAD Y SERVICIOS SOCIALES DE LOS TRABAJADORES AL SERVICIO DE LOS PODERES DEL ESTADO DE PUEBLA (ISSSTEP)

Proyecciones de Ingresos - LDF
(PESOS)

(CIFRAS NOMINALES)

ISSSTEP

Concepto (b)	Año en Cuestión (de iniciativa de Ley) 2017	Año 2018	Año 2019	Año 2020	Año 2021	Año 2022
1. Ingresos de Libre Disposición (1=A+B+C+D+E+F+G+H+I+J+K+L)	2,921,297,217.72	3,067,362,078.61	3,220,730,182.54	3,381,766,691.66	3,550,855,026.25	3,728,397,777.56
A. Impuestos						
B. Cuotas y Aportaciones de Seguridad Social	2,901,256,330.32	3,046,319,146.84	3,198,635,104.18	3,358,566,859.39	3,526,495,202.36	3,702,819,962.47
C. Contribuciones de Mejoras						
D. Derechos						
E. Productos	5,675,724.00	5,959,510.20	6,257,485.71	6,570,360.00	6,898,878.00	7,243,821.90
F. Aprovechamientos	86,844.00	91,186.20	95,745.51	100,532.79	105,559.42	110,837.40
G. Ingresos por Ventas de Bienes y Servicios	8,782,319.40	9,221,435.37	9,682,507.14	10,166,632.50	10,674,964.12	11,208,712.33
H. Participaciones						
I. Incentivos Derivados de la Colaboración Fiscal						
J. Transferencias						
K. Convenios	5,496,000.00	5,770,800.00	6,059,340.00	6,362,307.00	6,680,422.35	7,014,443.47
L. Otros Ingresos de Libre Disposición						
2. Transferencias Federales Etiquetadas (2=A+B+C+D+E)	0.00	0.00	0.00	0.00	0.00	0.00
A. Aportaciones						
B. Convenios						
C. Fondos Disjuntos de Aportaciones						
D. Transferencias, Subsidios y Subvenciones, y Pensiones y Jubilaciones						
E. Otras Transferencias Federales Etiquetadas						
3. Ingresos Derivados de Financiamientos (3=A)	0.00	0.00	0.00	0.00	0.00	0.00
A. Ingresos Derivados de Financiamientos						
4. Total de Ingresos Proyectados (4=1+2+3)	2,921,297,217.72	3,067,362,078.61	3,220,730,182.54	3,381,766,691.66	3,550,855,026.25	3,728,397,777.56
Datos Informativos						
1. Ingresos Derivados de Financiamientos con Fuente de Pago de Recursos de Libre Disposición						
2. Ingresos derivados de Financiamientos con Fuente de Pago de Transferencias Federales Etiquetadas						
3. Ingresos Derivados de Financiamiento (3 = 1 + 2)	0.00	0.00	0.00	0.00	0.00	0.00

Ma. Del Carmen Ponce de León y Grajales

C.P. Ma. Del Carmen Ponce de León y Grajales
Jefa Depto. Contabilidad

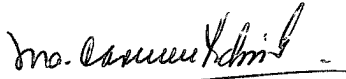
C.P. Adriana Rebeca Galindo Sánchez

C.P. Adriana Rebeca Galindo Sánchez
Subdirectora General de Finanzas y Administración

C.P. Eugenio Mora Salgado

C.P. Eugenio Mora Salgado
Director General

Concepto (b)	Año en Cuestión (de proyecto de presupuesto) (c)	Año 2018	Año 2019	Año 2020	Año 2021	Año 2022
1. Gasto No Etiquetado (1=A+B+C+D+E+F+G+H+I)	2,921,297,217.72	3,067,362,078.61	3,220,730,182.54	3,381,766,691.66	3,550,855,026.25	3,728,397,777.56
A. Servicios Personales	692,165,430.00	726,773,701.50	763,112,386.58	801,268,005.90	841,331,406.20	883,397,976.51
B. Materiales y Suministros	435,366,417.48	457,134,738.35	479,991,475.27	503,991,049.04	529,190,601.49	555,650,131.56
C. Servicios Generales	317,191,782.00	333,051,371.10	349,703,939.66	367,189,136.64	385,548,593.47	404,826,023.14
D. Transferencias, Asignaciones, Subsidios y Otras	1,476,573,588.24	1,550,402,267.65	1,627,922,381.03	1,709,318,500.09	1,794,784,425.09	1,884,523,646.35
E. Bienes Muebles, Inmuebles e Intangibles						
F. Inversión Pública						
G. Inversiones Financieras y Otras Provisiones						
H. Participaciones y Aportaciones						
I. Deuda Pública						
2. Gasto Etiquetado (2=A+B+C+D+E+F+G+H+I)	0.00	0.00	0.00	0.00	0.00	0.00
A. Servicios Personales						
B. Materiales y Suministros						
C. Servicios Generales						
D. Transferencias, Asignaciones, Subsidios y Otras						
E. Bienes Muebles, Inmuebles e Intangibles						
F. Inversión Pública						
G. Inversiones Financieras y Otras Provisiones						
H. Participaciones y Aportaciones						
I. Deuda Pública						
3. Total de Egresos Projectados (3 = 1 + 2)	2,921,297,217.72	3,067,362,078.61	3,220,730,182.54	3,381,766,691.66	3,550,855,026.25	3,728,397,777.56



C.P. Ma. Del Carmen Ponce de León y
Grajales
Jefa Depto. Contabilidad



C.P. Adriana Rebeca Galindo Sánchez
Subdirectora General de Finanzas y
Administración



C.P. Eugenio Mora Salgado
Director General



INSTITUTO DE SEGURIDAD Y SERVICIOS SOCIALES DE LOS TRABAJADORES AL SERVICIO DE LOS PODERES DEL ESTADO DE PUEBLA (ISSSTEP)

Resultados de Ingresos - LDF

(PESOS)



Concepto (b)	Año 2012	Año 2013	Año 2014	Año 2015	Año 2016	Año del Ejercicio Vigente ² (d)
1. Ingresos de Libre Disposición (1=A+B+C+D+E+F+G+H+I+J+K+L)	2,543,974,804.56	3,162,209,728.25	3,378,199,819.19	3,416,385,407.09	3,280,657,988.95	862,642,879.41
A. Impuestos						
B. Cuotas y Aportaciones de Seguridad Social	2,392,644,630.10	2,579,619,289.18	2,753,386,783.36	2,835,873,717.53	2,978,712,060.19	658,018,009.60
C. Contribuciones de Mejoras						
D. Derechos						
E. Productos	45,259,369.50	43,707,960.74	67,784,547.15	93,345,289.26	54,819,816.99	192,227,855.66
F. Aprovechamientos	9,740,286.91	20,639,837.75	3,881,796.76	7,009,515.10	3,289,843.95	3,538,298.81
G. Ingresos por Ventas de Bienes y Servicios	7,439,356.59	7,857,902.23	7,395,338.78	9,776,300.58	6,574,779.38	1,948,707.04
H. Participaciones						
I. Incentivos Derivados de la Colaboración Fiscal						
J. Transferencias						
K. Convenios	88,891,161.46	510,384,738.35	545,751,353.14	470,380,584.62	237,261,488.44	6,910,008.30
L. Otros Ingresos de Libre Disposición						
2. Transferencias Federales Etiquetadas (2=A+B+C+D+E)	0.00	0.00	0.00	0.00	0.00	0.00
A. Aportaciones						
B. Convenios						
C. Fondos Distintos de Aportaciones						
D. Transferencias, Subsidios y Subvenciones, y Pensiones y Jubilaciones						
E. Otras Transferencias Federales Etiquetadas						
3. Ingresos Derivados de Financiamientos (3=A)	0.00	0.00	0.00	0.00	0.00	0.00
A. Ingresos Derivados de Financiamientos						
4. Total de Resultados de Ingresos (4=1+2+3)	2,543,974,804.56	3,162,209,728.25	3,378,199,819.19	3,416,385,407.09	3,280,657,988.95	862,642,879.41
Datos Informativos						
1. Ingresos Derivados de Financiamientos con Fuente de Pago de Recursos de Libre Disposición						
2. Ingresos derivados de Financiamientos con Fuente de Pago de Transferencias Federales Etiquetadas						
3. Ingresos Derivados de Financiamiento (3 = 1 + 2)	0.00	0.00	0.00	0.00	0.00	0.00

Ma. Del Carmen Ponce de León y Grajales

C.P. Ma. Del Carmen Ponce de León y Grajales
Jefa Depto. Contabilidad

C.P. Adriana Rebeca Galindo Sánchez

C.P. Adriana Rebeca Galindo Sánchez
Subdirectora General de Finanzas y Administración

C.P. Eugenio Mora Salgado

C.P. Eugenio Mora Salgado
Director General

INSTITUTO DE SEGURIDAD Y SERVICIOS SOCIALES DE LOS TRABAJADORES AL SERVICIO DE LOS PODERES DEL ESTADO DE PUEBLA (ISSSTEP)
Resultados de Egresos - LDF



(PESOS)

Concepto (b)	Año 2012	Año 2013	Año 2014	Año 2015	Año 2016	Año del Ejercicio Vigente ² (d)
1. Gasto No Etiquetado (1=A+B+C+D+E+F+G+H+I)	2,511,043,453.24	2,619,412,682.97	3,122,353,524.65	3,294,561,551.71	3,812,569,275.97	697,568,134.19
A. Servicios Personales	545,916,377.69	607,938,317.22	605,683,657.28	620,490,152.96	621,128,426.78	155,973,013.88
B. Materiales y Suministros	717,314,061.91	594,638,107.87	543,882,625.08	600,640,144.83	649,260,079.91	147,364,023.15
C. Servicios Generales	166,918,364.87	166,520,063.52	257,910,413.15	236,741,727.68	368,514,970.41	58,252,716.33
D. Transferencias, Asignaciones, Subsidios y Otras Ayudas	1,078,447,646.86	1,245,437,169.98	1,673,772,800.93	1,819,099,582.94	2,123,262,690.60	335,978,380.83
E. Bienes Muebles, Inmuebles e Intangibles	1,639,974.25	4,403,434.42	41,104,028.21	17,589,943.30	23,280,515.61	0.00
F. Inversión Pública	807,027.66	475,589.96	0.00		27,122,592.66	0.00
G. Inversiones Financieras y Otras Provisiones						
H. Participaciones y Aportaciones						
I. Deuda Pública						
2. Gasto Etiquetado (2=A+B+C+D+E+F+G+H+I)	0	0	0	0	0	0
A. Servicios Personales						
B. Materiales y Suministros						
C. Servicios Generales						
D. Transferencias, Asignaciones, Subsidios y Otras Ayudas						
E. Bienes Muebles, Inmuebles e Intangibles						
F. Inversión Pública						
G. Inversiones Financieras y Otras Provisiones						
H. Participaciones y Aportaciones						
I. Deuda Pública						
3. Total del Resultado de Egresos (3=1+2)	2,511,043,453.24	2,619,412,682.97	3,122,353,524.65	3,294,561,551.71	3,812,569,275.97	697,568,134.19

Ma. Del Carmen Ponce de León y Grajales


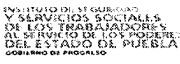

C.P. Ma. Del Carmen Ponce de León y Grajales
Jefa Depto. Contabilidad


C.P. Adriana Rebeca Galindo Sánchez

C.P. Adriana Rebeca Galindo Sánchez
Subdirectora General de Finanzas y Administración

C.P. Eugenio Mora Salgado

C.P. Eugenio Mora Salgado
Director General

ISSSTEP					
INSTITUTO DE SEGURIDAD Y SERVICIOS SOCIALES DE LOS TRABAJADORES AL SERVICIO DE LOS PODERES DEL ESTADO DE PUEBLA (ISSSTEP)					
INFORME DE ESTUDIOS ACTUARIALES					
					
	Pensiones y jubilaciones	Salud	Riesgos de trabajo	Invalidez y vida	Otras prestaciones sociales
Tipo de Sistema					
Prestación laboral a Fondo general para trabajadores del estado o municipio					
Beneficio definido, Contribución definida o Mixto					
Población afiliada					
Activos	60,261				
Edad máxima	89				
Edad mínima	18				
Edad promedio	43				
Pensionados y Jubilados	8,825				
Edad máxima	103				
Edad mínima	19				
Edad promedio	69				
Beneficiarios					
Promedio de años de servicio (trabajadores activos)	13.76%				
Aportación individual al plan de pensión como % del salario	5.5%				
Aportación del ente público al plan de pensión como % del salario	13.0%				
Crecimiento esperado de los pensionados y jubilados (como %)	9.76%				
Crecimiento esperado de los activos (como %)	1.39%				
Edad de Jubilación o Pensión					
Esperanza de vida					
Ingresos del Fondo					
Ingresos Anuales al Fondo de Pensiones	ND				
Nómina anual					
Activos	7,339,690,801				
Pensionados y Jubilados	1,024,305,174				
Beneficiarios de Pensionados y Jubilados	143,030,038				
Monto mensual por pensión					
Máximo	37,250				
Mínimo	134				
Promedio	11,023				
Monto de la reserva	1,797,238,089				
Valor presente de las obligaciones					
Pensiones y Jubilaciones en curso de pago	22,939,288,320				
Generación actual	108,882,068,988				
Generaciones futuras	83,702,754,609				
Valor presente de las contribuciones asociadas a los sueldos futuros de cotización X%					
Generación actual	95,791,769,518				
Generaciones futuras	282,330,699,279				
Valor presente de las aportaciones futuras					
Pensiones y Jubilaciones en curso de pago	791,887,461				
Generación actual	21,743,621,679				
Generaciones futuras	55,270,725,811				
Déficit/superávit actuarial					
Pensiones y Jubilaciones en curso de pago	-20,350,162,770				
Generación actual	-87,138,447,309				
Generaciones futuras	-28,432,028,798				
Periodo de suficiencia					
Años de Suficiencia	5 años				
Tasa de rendimiento	3.50%				
Estudio actuarial					
Año de elaboración del estudio actuarial	2016				
Empresa que elaboró el estudio actuarial	Farell Grupo de Consultoría, SC				




C.P. Ma. Del Carmen Ponce de León y Grajales
Jefa Depto. Contabilidad



C.P. Adriaña Rebeca Galindo Sánchez

Subdirectora General de Finanzas y Administración



C.P. Eugenio Moya Salgado
Director General