

Concepto (c)	2016 (b)	31 de diciembre de 2015 (e)	Concepto (c)	2016 (b)	31 de diciembre de 2015 (e)
<b>ACTIVO</b>			<b>PASIVO</b>		
<b>Activo Circulante</b>			<b>Activo Circulante</b>		
a. Efectivo y Equivalentes (a-1+2+3+4+5+6+7)	794,983.32	941,230.50	a. Cuentas por Pagar a Corto Plazo (a-1+2+3+4+5+6+7+8+9)	178,816,303.65	99,339,005.92
a1) Efectivo	0.00	0.00	a1) Servicios Personales por Pagar a Corto Plazo	2,887,536.70	2,839,344.20
a2) Bancos/Tesorería	0.00	146,247.18	a2) Proveedores por Pagar a Corto Plazo	140,214,385.42	75,472,579.84
a3) Bancos/Depositos y Otros	0.00	0.00	a3) Contratistas por Otras Públicas por Pagar a Corto Plazo	0.00	0.00
a4) Inversiones Temporales (hasta 3 meses)	0.00	0.00	a4) Participaciones y Aportaciones por Pagar a Corto Plazo	0.00	0.00
a5) Fondos con Afectación Específica	0.00	0.00	a5) Transferencias Otorgadas por Pagar a Corto Plazo	0.00	0.00
a6) Depósitos de Fondos de Terceros en Garantía y/o Administración	794,983.32	794,983.32	a6) Intereses, Comisiones y Otros Gastos de la Deuda Pública por Pagar a Corto Plazo	32,742,810.92	19,802,718.33
a7) Otros Efectivos y Equivalentes	0.00	0.00	a7) Retenciones y Contribuciones por Pagar a Corto Plazo	794,881.15	605,290.00
b. Derechos a Recibir Efectivo o Equivalentes (b-1+2+3+4+5+6+7)	579,281,413.55	1,023,585,181.33	a8) Devoluciones de la Ley de Ingresos por Pagar a Corto Plazo	2,116,689.46	618,573.55
b1) Inversiones Financieras de Corto Plazo	466,331,531.18	884,208,153.29	a9) Otras Cuentas por Pagar a Corto Plazo	0.00	0.00
b2) Cuentas por Cobrar a Corto Plazo	8,257.71	7,795.76	b) Documentos por Pagar a Corto Plazo (b-1+2+3)	0.00	0.00
b3) Deudores Diversos por Cobrar a Corto Plazo	600,000.00	821,583.70	b1) Documentos Comerciales por Pagar a Corto Plazo	0.00	0.00
b4) Ingresos por Recuperar a Corto Plazo	0.00	0.00	b2) Documentos con Contratistas por Otras Públicas por Pagar a Corto Plazo	0.00	0.00
b5) Deudores por Anticipos de la Tesorería a Corto Plazo	0.00	0.00	b3) Otros Documentos por Pagar a Corto Plazo	0.00	0.00
b6) Prestamos Otorgados a Corto Plazo	112,341,524.66	138,547,648.58	c) Porción a Corto Plazo de la Deuda Pública (c-1+2)	0.00	0.00
b7) Otros Derechos a Recibir Bienes o Servicios (b-1+2+3+4+5)	2,014,768.01	1,793,612.84	c1) Porción a Corto Plazo de la Deuda Pública	0.00	0.00
c. Derechos a Recibir Bienes o Servicios (c-1+2+3+4+5)	0.00	0.00	c2) Porción a Corto Plazo de Arrendamiento Financiero	0.00	0.00
c1) Anticipo a Proveedores por Adquisición de Bienes y Prestación de Servicios a Corto Plazo	0.00	0.00	d) Títulos y Valores a Corto Plazo	0.00	0.00
c2) Anticipo a Proveedores por Adquisición de Bienes Inmuebles y Muebles a Corto Plazo	0.00	0.00	e) Pasivos Diferidos a Corto Plazo (e-1+2+3)	0.00	0.00
c3) Anticipo a Contratistas por Obras Públicas a Corto Plazo	0.00	0.00	e1) Ingresos Cobrados por Adelantado a Corto Plazo	0.00	0.00
c4) Anticipo a Contratistas por Obras Públicas a Corto Plazo	0.00	0.00	e2) Intereses Cobrados por Adelantado a Corto Plazo	0.00	0.00
c5) Otros Derechos a Recibir Bienes o Servicios a Corto Plazo	2,014,768.01	1,793,612.84	e3) Otros Pasivos Diferidos a Corto Plazo	21,211,473.87	13,820,289.61
d. Inventarios (d-1+2+3+4+5)	0.00	0.00	f. Fondos y Bienes de Terceros en Garantía y/o Administración a Corto Plazo (f-1+2+3+4+5+6)	21,211,473.87	13,820,289.61
d1) Inventario de Mercancías para Venta	0.00	0.00	f1) Fondos en Garantía a Corto Plazo	21,211,473.87	13,820,289.61
d2) Inventario de Mercancías Terminadas	0.00	0.00	f2) Fondos en Administración a Corto Plazo	0.00	0.00
d3) Inventario de Mercancías en Proceso de Elaboración	0.00	0.00	f3) Fondos Contingentes a Corto Plazo	0.00	0.00
d4) Inventario de Materias Primas, Materiales y Suministros para Producción	0.00	0.00	f4) Fondos de Fideicomisos, Mandatos y Contratos Análogos a Corto Plazo	0.00	0.00
d5) Bienes en Tránsito	0.00	0.00	f5) Otros Fondos de Terceros en Garantía y/o Administración a Corto Plazo	0.00	0.00
e. Almacenes	0.00	0.00	f6) Valores y Bienes en Garantía a Corto Plazo	688,643.06	6,521,794.20
f. Estimación por Pérdida o Deterioro de Activos Circulantes (f-1+2)	0.00	0.00	g. Provisiones a Corto Plazo (g-1+2+3)	0.00	1,937.26
f1) Estimaciones para Cuentas Incobrables por Derechos a Recibir Efectivo o Equivalentes	0.00	0.00	g1) Provisión para Demandas y Juicios a Corto Plazo	0.00	0.00
f2) Estimación por Deterioro de Inventarios	0.00	0.00	g2) Provisión para Contingencias a Corto Plazo	688,643.06	6,519,856.94
g. Otros Activos Circulantes (g-1+2+3+4)	0.00	0.00	g3) Otras Provisiones a Corto Plazo	1,444.16	1,444.16
g1) Valores en Garantía	0.00	0.00	h. Otros Pasivos a Corto Plazo (h-1+2+3)	0.00	0.00
g2) Bienes en Garantía (excluye depósitos de fondos)	0.00	0.00	h1) Ingresos por Clasificar	0.00	0.00
g3) Bienes Derivados de Embargos, Decomisos, Asguaramientos y Dación en Pago	0.00	0.00	h2) Recaudación por Participar	1,444.16	1,444.16
g4) Adquisición con Fondos de Terceros	0.00	0.00	h3) Otros Pasivos Circulantes	0.00	0.00
<b>IA. Total de Activos Circulantes (IA = a + b + c + d + e + f + g)</b>	<b>582,091,164.88</b>	<b>1,026,320,024.67</b>	<b>IA. Total de Pasivos Circulantes (IIA = a + b + c + d + e + f + g + h)</b>	<b>200,697,864.74</b>	<b>119,682,533.89</b>
<b>Activo No Circulante</b>			<b>Activo No Circulante</b>		
a. Inversiones Financieras a Largo Plazo	1,840,358,564.90	0.00	a. Cuentas por Pagar a Largo Plazo	0.00	0.00
b. Derechos a Recibir Efectivo o Equivalentes a Largo Plazo	1,060,767,011.78	950,266,194.26	b. Documentos por Pagar a Largo Plazo	3,757,092,578.79	0.00
c. Bienes Inmuebles, Infraestructura y Construcciones en Proceso	334,313,039.44	1,316,337,419.65	c. Deuda Pública a Largo Plazo	0.00	0.00
d. Bienes Muebles	179,998,833.30	211,742,836.09	d. Pasivos Diferidos a Largo Plazo	1,854,918,432.12	3,638,545,822.40
e. Activos Intangibles	0.00	0.00	e. Fondos y Bienes de Terceros en Garantía y/o Administración a Largo Plazo	1,854,918,432.12	15,918,709.88
f. Depreciación, Deterioro y Amortización Acumulada de Bienes	-50,170,320.26	-1,595,382.18	f. Provisiones a Largo Plazo	0.00	0.00
g. Activos Diferidos	0.00	0.00	<b>IIA. Total de Pasivos No Circulantes (IIB = a + b + c + d + e + f)</b>	<b>5,612,011,010.91</b>	<b>3,654,464,532.28</b>
h. Estimación por Pérdida o Deterioro de Activos no Circulantes	0.00	0.00	<b>II. Total del Pasivo (II = IIA + IIB)</b>	<b>5,812,708,875.65</b>	<b>3,774,147,066.17</b>
i. Otros Activos no Circulantes	0.00	0.00	<b>HACIENDA PÚBLICA/PATRIMONIO</b>		
<b>IB. Total de Activos No Circulantes (IB = a + b + c + d + e + f + g + h + i)</b>	<b>3,365,287,129.16</b>	<b>2,476,551,067.82</b>	<b>III.A. Hacienda Pública/Patrimonio Contribuido (IIIA = a + b + c)</b>		
<b>I. Total del Activo (I = IA + IB)</b>	<b>3,947,378,294.04</b>	<b>3,502,971,092.49</b>	a. Aportaciones	0.00	0.00
			b. Donaciones de Capital	0.00	0.00
			c. Actualización de la Hacienda Pública/Patrimonio	0.00	0.00

AD

3

INSTITUTO DE SEGURIDAD Y SERVICIOS SOCIALES DE LOS TRABAJADORES AL SERVICIO DE LOS PODERES DEL ESTADO DE PUEBLA

Estado de Situación Financiera Detallado - LDF  
Al 31 de diciembre de 2015 y al 31 de Diciembre de 2016 (b)

(PESOS)

Concepto (c)	2016 (b)	31 de diciembre de 2015 (e)	Concepto (c)	2016 (b)	31 de diciembre de 2015 (e)
IIIB. Hacienda Pública/Patrimonio Generado (IIIB = a + b + c + d + e)	-1,865,330,581.61	-271,175,973.68	IIIC. Exceso o Insuficiencia en la Actualización de la Hacienda Pública/Patrimonio (IIIC=a+b)	0.00	0.00
a. Resultados del Ejercicio (Ahorro/ Desahorro)	-531,132,536.50	137,568,838.38	a. Resultado por Posición Monetaria	0.00	0.00
b. Resultados de Ejercicios Anteriores	-325,051,072.24	-408,744,812.06	b. Resultado por Tenencia de Activos no Monetarios	0.00	0.00
c. Revalúos	-1,009,146,972.87	0.00	IV. Total del Pasivo y Hacienda Pública/Patrimonio (IV = II + III)	-1,865,330,581.61	-271,175,973.68
d. Reservas	0.00	0.00		3,947,378,294.04	3,502,971,092.49
e. Rectificaciones de Resultados de Ejercicios Anteriores	0.00	0.00			
III. Total Hacienda Pública/Patrimonio (III = IIIA + IIIB + IIIC)	-1,865,330,581.61	-271,175,973.68			
IV. Total del Pasivo y Hacienda Pública/Patrimonio (IV = II + III)	3,947,378,294.04	3,502,971,092.49			

Bajo protesta de decir verdad declaramos que los Estados Financieros y sus Notas son razonablemente correctos y responsabilidad del emisor

*Ma. Carmen Ponce de León*  
C.P. Ma. Del Carmen Ponce de León y Grajales  
Jefa Depto. Contabilidad

*C.R. María de los Angeles Valdez Rodríguez*  
C.P. María de los Angeles Valdez Rodríguez  
Subdirectora Gral. Finanzas y Admón.

*Lic. Roberto Alvarez Trujartha*  
Lic. Roberto Alvarez Trujartha  
Director General

**INSTITUTO DE SEGURIDAD Y SERVICIOS SOCIALES DE LOS TRABAJADORES AL SERVICIO DE LOS PODERES DEL ESTADO DE PUEBLA**  
Informe Analítico de la Deuda Pública y Otros Pasivos - LDF  
Del 1 de Enero al 31 de Diciembre de 2016 (b)  
(PESOS)

Denominación de la Deuda Pública y Otros Pasivos	(c)	(d)	(e)	(f)	(g)	(h)	(i)	(j)
		Saldo al 31 de diciembre de 2016	Disposiciones del Periodo	Amortizaciones del Periodo	Revaluaciones, Reclasificaciones y Otros Ajustes	Saldo Final del Periodo	Pago de Intereses del Periodo	Pago de Comisiones y demás costos asociados durante el Periodo
						$h=d+e+g$	(i)	(j)
<b>1. Deuda Pública (1=A+B)</b>								
<b>A. Corto Plazo (A=a1+a2+a3)</b>								
a1) Instituciones de Crédito	0.00	0.00	0.00	0.00	0.00	0.00	0.00	0.00
a2) Títulos y Valores	0.00	0.00	0.00	0.00	0.00	0.00	0.00	0.00
a3) Arrendamientos Financieros	0.00	0.00	0.00	0.00	0.00	0.00	0.00	0.00
<b>B. Largo Plazo (B=b1+b2+b3)</b>								
b1) Instituciones de Crédito	0.00	0.00	0.00	0.00	0.00	0.00	0.00	0.00
b2) Títulos y Valores	0.00	0.00	0.00	0.00	0.00	0.00	0.00	0.00
b3) Arrendamientos Financieros	0.00	0.00	0.00	0.00	0.00	0.00	0.00	0.00
<b>2. Otros Pasivos</b>								
<b>3. Total de la Deuda Pública v Otros Pasivos (3=1+2)</b>		<b>3,774,147,066.17</b>	<b>16,037,206,660.62</b>	<b>13,998,644,861.14</b>	<b>0.00</b>	<b>5,812,708,876.65</b>	<b>0.00</b>	<b>0.00</b>
<b>4. Deuda Contingente 1 (Informativo)</b>		0.00	0.00	0.00	0.00	0.00	0.00	0.00
A. Deuda Contingente 1								
B. Deuda Contingente 2								
C. Deuda Contingente XX								
<b>5. Valor de Instrumentos Bono Cupón Cero 2 (Informativo)</b>		0.00	0.00	0.00	0.00	0.00	0.00	0.00
A. Instrumento Bono Cupón Cero 1								
B. Instrumento Bono Cupón Cero 2								
C. Instrumento Bono Cupón Cero XX								

1. Se refiere a cualquier financiamiento sin fuente o garantía de pago definida, que sea asumida de manera solidaria o subsidiaria por las Entidades Federativas con sus Municipios, organismos descentralizados y empresas de participación estatal mayoritaria y fideicomisos, locales o municipales, y por los Municipios con sus respectivos organismos descentralizados y empresas de participación municipal mayoritaria.

2. Se refiere al valor del Bono Cupón Cero que respalda el pago de los créditos asociados al mismo (Activo).

Obligaciones a Corto Plazo (k)	Monto Contratado (l)	Pazo Pactado (m)	Tasa de Interés (n)	Comisiones y Costos Relacionados (o)	Tasa Efectiva (p)
<b>6. Obligaciones a Corto Plazo (Informativo)</b>					
A. Crédito 1	0.00	0.00	0.00	0.00	0.00
B. Crédito 2					
C. Crédito XX					

Bajo protesta de decir verdad declaramos que los Estados Financieros y sus Notas son razonablemente correctos y responsabilidad del emisor.

*Ma. Concepción...*  
C.P. Ma. Del Carmen Ponce de León y Grajales  
Jefa Depto. Contabilidad

*[Signature]*  
C.P. María de los Angeles Valdez Rodríguez  
Subdirectora Gral. Finanzas y Admón.

*[Signature]*  
Lic. Roberto Javier Zamwartha  
Subdirector General

Denominación de las Obligaciones	(c)	Fecha del Contrato	Fecha de inicio de operación del proyecto	Fecha de vencimiento	Monto de la inversión pactado	Plazo pactado	Monto promedio mensual del pago de la contraprestación	Monto promedio mensual del pago de la inversión correspondiente al pago de inversión	Monto pagado de la inversión al XX de XXXX de 20XX	Monto pagado actualizado al XX de XXXX de 20XX	Saldo pendiente por pagar de la inversión al XX de XXXX de 20XX (m = g - l)
A. Asociaciones Público Privadas (APPs) (A+a+b+c+d) a) APP 1 b) APP 2 c) APP 3 d) APP XX B. Otros Instrumentos (B=a+b+c+d) a) Otro Instrumento 1 b) Otro Instrumento 2 c) Otro Instrumento 3 d) Otro Instrumento XX C. Total de Obligaciones Diferentes de Financiamiento (C=A+B)	0	0	0	0	0	0	0	0	0	0	0
NO APLICA											

*Mo. de...*  
 C.P. Ms. Del Carmen Ponce de León y Grajales  
 Jefe Depto. Contabilidad

*[Signature]*  
 C.P. María de los Angeles Valdez Rodríguez  
 Subdirectora de Recursos Humanos y Admón.

*[Signature]*  
 Lic. Roberto Rivera Treviño  
 Director General

Handwritten signature or initials.

Concepto	Estimado/ Aprobado	Devengado	Recaudador/ Pagado
A1. Ingresos de Libre Disposición	2,757,907,841.40	3,280,657,988.95	3,280,657,988.95
A3.1. Financiamiento Neto con Fuente de Pago de Ingresos de Libre Disposición (A3.1 = F1 - G1)	0.00	0.00	0.00
F1. Financiamiento con Fuente de Pago de Ingresos de Libre Disposición	0.00	0.00	0.00
G1. Amortización de la Deuda Pública con Gasto No Etiquetado	0.00	0.00	0.00
B1. Gasto No Etiquetado (sin incluir Amortización de la Deuda Pública)	2,757,907,841.40	3,812,569,275.97	3,677,285,054.60
C1. Remanentes de Ingresos de Libre Disposición aplicados en el periodo		549,470,235.73	549,470,235.73
V. Balance Presupuestario de Recursos Disponibles (V = A1 + A3.1 - B1 + C1)	0.00	17,558,948.71	152,843,170.08
VI. Balance Presupuestario de Recursos Disponibles sin Financiamiento Neto (VI = V - A3.1)	0.00	17,558,948.71	152,843,170.08

Concepto	Estimado/ Aprobado	Devengado	Recaudador/ Pagado
F. Financiamiento (F = F1 + F2)	0	0	0
F1. Financiamiento con Fuente de Pago de Ingresos de Libre Disposición	0	0	0
F2. Financiamiento con Fuente de Pago de Transferencias Federales Etiquetadas	0	0	0
G. Amortización de la Deuda (G = G1 + G2)	0	0	0
G1. Amortización de la Deuda Pública con Gasto No Etiquetado	0	0	0
G2. Amortización de la Deuda Pública con Gasto Etiquetado	0	0	0
A3. Financiamiento Neto (A3 = F - G)	0	0	0

Concepto	Aprobado	Devengado	Pagado
E. Intereses, Comisiones y Gastos de la Deuda (E = E1+E2)	0	0	0
E1. Intereses, Comisiones y Gastos de la Deuda con Gasto No Etiquetado	0	0	0
E2. Intereses, Comisiones y Gastos de la Deuda con Gasto Etiquetado	0	-531,914,287	-396,627,066
IV. Balance Primario (IV = III + E)	0	-531,914,287	-396,627,066

Concepto (c)	Estimado/ Aprobado (d)	Devengado	Recaudador/ Pagado
A. Ingresos Totales (A = A1+A2+A3)	2,757,907,841.40	3,280,657,988.95	3,280,657,988.95
A1. Ingresos de Libre Disposición	2,757,907,841.40	3,280,657,988.95	3,280,657,988.95
A2. Transferencias Federales Etiquetadas	0.00	0.00	0.00
A3. Financiamiento Neto	0.00	0.00	0.00
B. Egresos Presupuestarios (B = B1+B2)	2,757,907,841.40	3,812,569,275.97	3,677,285,054.60
B1. Gasto No Etiquetado (sin incluir Amortización de la Deuda Pública)	2,757,907,841.40	3,812,569,275.97	3,677,285,054.60
B2. Gasto Etiquetado (sin incluir Amortización de la Deuda Pública)	0.00	0.00	0.00
C. Remanentes del Ejercicio Anterior (C = C1 + C2)	549,470,235.73	549,470,235.73	549,470,235.73
C1. Remanentes de Ingresos de Libre Disposición aplicados en el periodo	549,470,235.73	549,470,235.73	549,470,235.73
C2. Remanentes de Transferencias Federales Etiquetadas aplicados en el periodo	0.00	0.00	0.00
I. Balance Presupuestario (I = A - B + C)	549,470,235.73	17,558,948.71	152,843,170.08
II. Balance Presupuestario sin Financiamiento Neto (II = I - A3)	549,470,235.73	17,558,948.71	152,843,170.08
III. Balance Presupuestario sin Financiamiento Neto y sin Remanentes del Ejercicio Anterior (III = II - C)	0.00	-531,914,287.02	-396,627,066.85

*Ma. Del Carmen Ponce de León y Grajales*  
 C.P. Ma. Del Carmen Ponce de León y Grajales  
 Jefa Depto. Contabilidad

*María de los Angeles Velázquez Rodríguez*  
 C.P. María de los Angeles Velázquez Rodríguez  
 Subdirectora Gral. Finanzas y Admón.

*Roberto Madero Trewartha*  
 Lic. Roberto Madero Trewartha  
 Director General

Concepto	Estimado/ Aprobado	Devengado	Recaudado/ Pagado
A2. Transferencias Federales Etiquetadas	0	0	0
A3.2 Financiamiento Neto con Fuente de Pago de Transferencias Federales Etiquetadas (A3.2 = F2 - G2)	0	0	0
F2. Financiamiento con Fuente de Pago de Transferencias Federales Etiquetadas	0	0	0
G2. Amortización de la Deuda Pública con Gasto Etiquetado	0	0	0
B2. Gasto Etiquetado (sin incluir Amortización de la Deuda Pública)	0	0	0
C2. Remanentes de Transferencias Federales Etiquetadas aplicados en el periodo	0	0	0
VII. Balance Presupuestario de Recursos Etiquetados (VII = A2 + A3.2 - B2 + C2)	0	0	0
VIII. Balance Presupuestario de Recursos Etiquetados sin Financiamiento Neto (VIII = VII - A3.2)	0	0	0

Concepto (c)	Estimado (d)	Ampliaciones/ (Reducciones)	Modificado	Devengado	Recaudado	Diferencia (e)
--------------	--------------	-----------------------------	------------	-----------	-----------	----------------

Ingresos de Libre Disposición	2,737,975,301.40	232,057,549.29	2,970,032,850.69	2,976,188,068.59	2,976,188,067.00	0.00
A. Impuestos	5,675,724.00	272,874,612.54	278,550,336.54	54,819,816.99	54,819,816.99	0.00
B. Cuotas y Aportaciones de Seguridad Social	86,844.00	552,703,045.32	552,789,889.32	3,289,843.95	3,289,843.95	0.00
C. Contribuciones de Mejoras	0.00	0.00	0.00	0.00	0.00	0.00
D. Derechos	0.00	0.00	0.00	0.00	0.00	0.00
E. Productos	0.00	0.00	0.00	0.00	0.00	0.00
F. Aprovechamientos	86,844.00	552,703,045.32	552,789,889.32	3,289,843.95	3,289,843.95	0.00
G. Ingresos por Ventas de Bienes y Servicios	8,673,972.00	6,557,690.71	15,231,662.71	9,098,772.98	9,098,772.98	0.00
H. Participaciones	0.00	0.00	0.00	0.00	0.00	0.00
(h1) Fondo General de Participaciones	0.00	0.00	0.00	0.00	0.00	0.00
(h2) Fondo de Fomento Municipal	0.00	0.00	0.00	0.00	0.00	0.00
(h3) Fondo de Fiscalización y Recaudación	0.00	0.00	0.00	0.00	0.00	0.00
(h4) Fondo de Compensación	0.00	0.00	0.00	0.00	0.00	0.00
(h5) Fondo de Extracción de Hidrocarburos	0.00	0.00	0.00	0.00	0.00	0.00
(h6) Impuesto Especial Sobre Producción y Servicios	0.00	0.00	0.00	0.00	0.00	0.00
(h7) 0.136% de la Recaudación Federal Participable	0.00	0.00	0.00	0.00	0.00	0.00
(h8) 3.17% Sobre Extracción de Petróleo	0.00	0.00	0.00	0.00	0.00	0.00
(h9) Gasolinas y Diésel	0.00	0.00	0.00	0.00	0.00	0.00
(h10) Fondo del Impuesto Sobre la Renta	0.00	0.00	0.00	0.00	0.00	0.00
(h11) Fondo de Estabilización de los Ingresos de las Entidades Federativas	0.00	0.00	0.00	0.00	0.00	0.00
(i1) Tenencia o Uso de Vehículos	0.00	0.00	0.00	0.00	0.00	0.00
(i2) Fondo de Compensación (SAN	0.00	0.00	0.00	0.00	0.00	0.00
(i3) Impuesto Sobre Automóviles Nuevos	0.00	0.00	0.00	0.00	0.00	0.00
(i4) Fondo de Compensación de Repesos-Intermedios	0.00	0.00	0.00	0.00	0.00	0.00
(i5) Otros Incentivos Económicos	0.00	0.00	0.00	0.00	0.00	0.00
J. Transferencias	5,496,000.00	228,233,096.68	233,729,096.68	237,261,488.44	237,261,488.44	0.00
K. Otros Convenios y Subsidios	5,496,000.00	228,233,096.68	233,729,096.68	237,261,488.44	237,261,488.44	0.00
L. Otros Ingresos de Libre Disposición (L=(i1)+(i2))	0.00	0.00	0.00	0.00	0.00	0.00
M. Participaciones en Ingresos Locales	0.00	0.00	0.00	0.00	0.00	0.00
N. Otros Ingresos de Libre Disposición	0.00	0.00	0.00	0.00	0.00	0.00
I. Total de Ingresos de Libre Disposición (I=A+B+C+D+E+F+G+H+I+J+K+L)	2,757,907,841.40	1,292,425,994.54	4,050,333,835.94	3,280,657,988.95	3,280,657,989.36	0.00
Ingresos Excedentes de Ingresos de Libre Disposición	0.00	0.00	0.00	0.00	0.00	0.00
Transferencias Federales Etiquetadas	0.00	0.00	0.00	0.00	0.00	0.00
A. Aportaciones (A=a1+a2+a3+a4+a5+a6+a7+a8)	0.00	0.00	0.00	0.00	0.00	0.00
a1) Fondo de Aportaciones para la Nómina Educativa y Gasto Operativo	0.00	0.00	0.00	0.00	0.00	0.00
a2) Fondo de Aportaciones para los Servicios de Salud	0.00	0.00	0.00	0.00	0.00	0.00
a3) Fondo de Aportaciones para la Infraestructura Social	0.00	0.00	0.00	0.00	0.00	0.00
a4) Fondo de Aportaciones para el Fortalecimiento de los Municipios y de las Demarcaciones Territoriales del Distrito Federal	0.00	0.00	0.00	0.00	0.00	0.00
a5) Fondo de Aportaciones Múltiples	0.00	0.00	0.00	0.00	0.00	0.00
a6) Fondo de Aportaciones para la Educación Tecnológica y de Adultos	0.00	0.00	0.00	0.00	0.00	0.00
a7) Fondo de Aportaciones para la Seguridad Pública de los Estados y del Distrito Federal	0.00	0.00	0.00	0.00	0.00	0.00
a8) Fondo de Aportaciones para el Fortalecimiento de las Entidades Federativas	0.00	0.00	0.00	0.00	0.00	0.00
B. Convenios (B=b1+b2+b3+b4)	0.00	0.00	0.00	0.00	0.00	0.00
b1) Convenios de Protección Social en Salud	0.00	0.00	0.00	0.00	0.00	0.00
b2) Convenios de Descentralización	0.00	0.00	0.00	0.00	0.00	0.00
b3) Convenios de Reasignación	0.00	0.00	0.00	0.00	0.00	0.00
b4) Otros Convenios y Subsidios	0.00	0.00	0.00	0.00	0.00	0.00
C. Fondos Distintos de Aportaciones (C=c1+c2)	0.00	0.00	0.00	0.00	0.00	0.00
c1) Fondo para Entidades Federativas y Municipios Productores de Hidrocarburos	0.00	0.00	0.00	0.00	0.00	0.00
c2) Fondo Minero	0.00	0.00	0.00	0.00	0.00	0.00
D. Transferencias, Subsidios y Subvenciones, y Pensiones y Jubilaciones	0.00	0.00	0.00	0.00	0.00	0.00
E. Otras Transferencias Federales Etiquetadas	0.00	0.00	0.00	0.00	0.00	0.00
II. Total de Transferencias Federales Etiquetadas (II = A+B+C+D+E)	0.00	0.00	0.00	0.00	0.00	0.00

u

M

INSTITUTO DE SEGURIDAD Y SERVICIOS SOCIALES DE LOS TRABAJADORES AL SERVICIO DE LOS PODERES DEL ESTADO DE PUEBLA (ISSSTEP)						
Estado Analítico de Ingresos Detallado - LDF Del 1 de Enero al 31 de Diciembre de 2016 (b)						
(PESOS)						
Concepto (c)	Estimado (d)	Ampliaciones/ (Reducciones)	Modificado	Devengado	Recaudado	Diferencia (e)
						Ingreso
III. Ingresos Derivados de Financiamientos (III = A)	0.00	0.00	0.00	0.00	0.00	0.00
A. Ingresos Derivados de Financiamientos						
IV. Total de Ingresos (IV = I + II + III)	2,757,907,841.40	1,292,425,994.54	4,050,333,835.94	3,280,657,988.95	3,280,657,989.36	522,750,147.96
Datos Informativos						
1. Ingresos Derivados de Financiamientos con Fuente de Pago de Ingresos de Libre Disposición						
2. Ingresos Derivados de Financiamientos con Fuente de Pago de Transferencias Federales Estructuradas						
3. Ingresos Derivados de Financiamientos (3 = 1 + 2)	0.00	0.00	0.00	0.00	0.00	0.00

*Ma. Concepción S.*  
C.P. Ma. Del Carmen Ponce de León y Grajales  
Jefa Depto. Contabilidad

*[Signature]*  
C.P. María de los Angeles Valdez Rodríguez  
Subdirectora Gral. Finanzas y Admón.

*[Signature]*  
Lic. Robert Rivera Tovartha  
Director General



027

Estado Análisis del Ejercicio del Presupuesto de Egresos Detallado - LDF		Del 1 de Enero al 31 de Diciembre de 2016 (b)		ISSSTEP	
INSTITUTO DE SEGURIDAD Y SERVICIOS SOCIALES DE LOS TRABAJADORES AL SERVICIO DE FUEBLA (ISSSTEP)		Clasificación por Objeto del Gasto (Capítulo y Concepto)		ISSSTEP	
FUEBLA		Del 1 de Enero al 31 de Diciembre de 2016 (b)		ISSSTEP	
Concepto (c)	Aprobado (d)	Ampliaciones (Reducciones)	Modificado	Devengado	Pagado
A. Servicios Personales (A=1+2+3+4+5+6+7)	2,757,907,841.40	1,282,425,994.71	4,050,333,836.11	3,877,285,054.60	237,764,560.14
a1) Remuneraciones al Personal de Carácter Permanente	677,286,708.00	56,093,878.42	621,191,829.58	621,128,426.78	606,304,996.85
a2) Remuneraciones al Personal de Carácter Transitorio	199,785,594.00	-1,047,451.94	198,738,140.06	198,738,140.06	198,738,140.06
a3) Remuneraciones Adicionales y Especiales	83,950,942.00	-5,257,430.51	78,693,511.49	78,693,511.49	78,693,511.49
a4) Seguro Social	64,329,683.00	8,380,137.25	57,939,555.74	57,939,555.74	57,939,555.74
a5) Otras Prestaciones Sociales y Económicas	75,604,497.00	-4,888,877.59	70,915,619.41	70,915,619.41	70,915,619.41
a6) Provisiones	229,237,937.00	-42,327,489.12	186,910,467.88	186,847,065.08	172,023,635.15
a7) Pago de Estímulos a Servidores Públicos	24,377,045.00	0.00	27,994,535.00	0.00	0.00
B. Materiales y Suministros (B=1+2+3+4+5+6+7+8+9)	467,278,880.34	185,283,260.66	652,562,121.00	649,260,079.91	570,914,589.12
b1) Materiales de Administración, Emisión de Documentos y Artículos Of	10,550,000.00	11,931,297.46	22,481,297.46	22,481,297.46	21,313,519.70
b2) Alimentos y Utensilios	9,400,000.00	-1,254,628.76	8,145,371.24	8,145,371.24	6,964,534.77
b3) Materiales y Artículos de Producción y Comercialización	0.00	0.00	0.00	0.00	0.00
b4) Materiales y Artículos de Construcción y de Reparación	749,999.92	0.00	749,999.92	749,999.92	749,999.92
b5) Productos Químicos, Farmacéuticos y de Laboratorio	436,778,880.34	705,657.57	174,066,010.92	610,847,871.34	607,545,830.25
b6) Combustibles, Lubricantes y Aditivos	920,000.00	15,742.85	904,257.15	904,257.15	904,257.15
b7) Vestuario, Blancos, Prendas de Protección y Artículos Deportivos	5,680,000.00	45,181.32	45,181.32	45,181.32	5,725,181.32
b8) Herramientas, Refacciones y Accesorios Menores	0.00	0.00	0.00	0.00	0.00
C. Servicios Generales (C=1+2+3+4+5+6+7+8+9)	3,200,000.00	-197,514.93	3,002,485.07	3,002,485.07	3,002,485.07
c1) Servicios Básicos	10,730,000.00	574,169.98	379,961,084.05	368,514,970.41	339,765,523.24
c2) Servicios de Arrendamiento	17,169,999.65	0.00	10,155,183.02	10,155,183.02	10,155,183.02
c3) Servicios Profesionales, Científicos, Técnicos y Otros Servicios	130,610,000.00	42,528,683.07	10,447,688.12	10,447,688.12	9,992,204.69
c4) Servicios Profesionales, Científicos, Técnicos y Otros Servicios	4,213,662.66	42,528,683.07	13,733,663.10	166,558,529.42	160,181,177.71
c5) Servicios de Instalación, Reparación, Mantenimiento y Conservación	12,050,000.00	4,213,662.66	13,333,663.10	13,333,663.10	13,668,294.76
c6) Servicios de Comunicación Social y Publicidad	1,500,000.00	108,047.39	146,399,701.40	144,797,071.40	123,250,768.21
c7) Servicios de Traslado y Viajes	2,050,000.00	-108,047.39	43,957.62	43,957.62	43,957.62
c8) Servicios Oficiales	950,000.01	374,190.53	2,424,190.53	2,424,190.53	2,423,634.53
c9) Otros Servicios Generales	31,267,697.00	1,927,745.11	2,877,745.12	2,877,745.12	2,876,355.58
D. Transferencias, Asignaciones, Subsidios y Otras Ayudas	1,267,379,518.96	1,002,896,880.72	2,270,294,099.68	2,123,262,890.60	2,123,262,890.60
d1) Transferencias Internas y Asignaciones al Sector Público	402,591,188.31	402,591,188.31	402,591,188.31	402,591,188.31	402,591,188.31
d2) Transferencias al Resto del Sector Público	0.00	0.00	0.00	0.00	0.00
d3) Subsidios y Subvenciones	0.00	0.00	0.00	0.00	0.00
d4) Ayudas Sociales	5,600,000.00	5,600,000.00	5,600,000.00	5,600,000.00	5,600,000.00
d5) Pensiones y Jubilaciones	1,261,797,518.96	326,688,244.91	1,588,485,763.87	1,588,485,763.87	1,588,485,763.87
d6) Transferencias a Fideicomisos, Mandatos y Otros Análogos	0.00	147,031,409.08	147,031,409.08	147,031,409.08	147,031,409.08
d7) Transferencias a la Seguridad Social	0.00	132,185,740.42	132,185,740.42	132,185,740.42	132,185,740.42
d8) Donativos	0.00	0.00	0.00	0.00	0.00
d9) Transferencias al Exterior	0.00	0.00	0.00	0.00	0.00
E. Bienes Muebles, Inmuebles e Intangibles (E=1+2+3+4+5+6+7+8+9)	0.00	0.00	0.00	0.00	0.00
e1) Mobiliario y Equipo de Administración	0.00	0.00	0.00	0.00	0.00
e2) Mobiliario y Equipo Educativo y Recreativo	23,646,948.80	6,844.00	23,653,792.80	19,792,263.78	10,155,551.43
e3) Equipo e Instrumental Médico y de Laboratorio	0.00	0.00	0.00	0.00	0.00
e4) Vehículos y Equipo de Transporte	2,533,194.83	2,533,194.83	2,533,194.83	2,533,194.83	2,533,194.83
e5) Equipo de Defensa y Seguridad	0.00	0.00	0.00	0.00	0.00
e6) Maquinaria, Otros Equipos y Herramientas	948,213.00	948,213.00	948,213.00	948,213.00	948,213.00
e7) Activos Biológicos	0.00	0.00	0.00	0.00	0.00
e8) Bienes Inmuebles	0.00	0.00	0.00	0.00	0.00
e9) Activos Intangibles	0.00	0.00	0.00	0.00	0.00
F. Inversión Pública (F=1+2+3)	0.00	0.00	0.00	0.00	0.00
(1) Inversión Pública en Bienes de Dominio Público	0.00	0.00	0.00	0.00	0.00
(2) Otras Inversión Pública en Bienes Propios	27,122,592.66	27,122,592.66	27,122,592.66	27,122,592.66	23,393,451.53
(3) Inversión Pública (F=1+2+3)	0.00	0.00	0.00	0.00	0.00
G. Inversiones Financieras y Otras Provisiones (G=g1+g2+g3+g4+g5+g6+g7)	131,691,075.02	-59,624,186.51	72,066,908.51	0.00	0.00
g1) Inversiones Para el Fomento de Actividades Productivas	0.00	0.00	0.00	0.00	0.00
g2) Acciones y Participaciones de Capital	0.00	0.00	0.00	0.00	0.00
g3) Compra de Títulos y Valores	0.00	0.00	0.00	0.00	0.00
g4) Concesión de Préstamos	0.00	0.00	0.00	0.00	0.00
g5) Inversiones en Fideicomisos, Mandatos y Otros Análogos	0.00	0.00	0.00	0.00	0.00
g6) Fideicomisos de Desastres Naturales (Informativo)	0.00	0.00	0.00	0.00	0.00
g7) Otras Inversiones Financieras	0.00	0.00	0.00	0.00	0.00
H. Participaciones y Aportaciones (H=h1+H2+H3)	0.00	0.00	0.00	0.00	0.00
h1) Participaciones	0.00	0.00	0.00	0.00	0.00
h2) Aportaciones	0.00	0.00	0.00	0.00	0.00
h3) Convenios	0.00	0.00	0.00	0.00	0.00
I. Deuda Pública (I=i1+i2+i3+i4+i5+i6+i7)	0.00	0.00	0.00	0.00	0.00
i1) Amortización de la Deuda Pública	0.00	0.00	0.00	0.00	0.00
i2) Intereses de la Deuda Pública	0.00	0.00	0.00	0.00	0.00
i3) Comisiones de la Deuda Pública	0.00	0.00	0.00	0.00	0.00
i4) Gastos de la Deuda Pública	0.00	0.00	0.00	0.00	0.00
i5) Costo por Coberturas	0.00	0.00	0.00	0.00	0.00
i6) Apoyos Financieros	0.00	0.00	0.00	0.00	0.00
i7) Adeudos de Ejercicios Fiscales Anteriores (ADFEAS)	0.00	0.00	0.00	0.00	0.00
Subejercicio (e)	72,066,908.51	72,066,908.51	72,066,908.51	72,066,908.51	72,066,908.51

u



Subterficio (e)	Egresos				Aprobado (d)	Concepto (c)
	Pagado	Devengado	Modificado	Ampliaciones/Reducciones		
237,764,560.14	3,677,285,054.60	3,812,569,275.97	3,833,836.11	1,292,425,994.71	2,757,907,841.40	III. Total de Egresos (III = I + II) I. Deuda Pública (I=I1+I2+I3+I4+I5+I6+I7) II. Gastos Equilibrados (II=A+B+C+D+E+F+G+H+I) A. Servicios Personales (A=a1+a2+a3+a4+a5+a6+a7) a1 Remuneraciones al Personal de Carácter Permanente a2 Remuneraciones al Personal de Carácter Transitorio a3 Remuneraciones Adicionales y Especiales a4 Seguridad Social a5 Otras Prestaciones Sociales y Económicas a6 Previsiones a7 Pago de Estímulos a Servidores Públicos B. Materiales y Suministros (B=b1+b2+b3+b4+b5+b6+b7+b8+b9) b1 Materiales de Administración, Emisión de Documentos y Artículos Oficiales b2 Alimentos y Utensilios b3 Materias Primas y Materiales de Producción y Comercialización b4 Materiales y Artículos de Construcción y de Reparación b5 Productos Químicos, Farmacéuticos y de Laboratorio b6 Combustibles, Lubricantes y Aditivos b7 Vestuario, Blancos, Prendas de Protección y Artículos Deportivos b8 Materiales y Suministros Para Seguridad b9 Herramientas, Relaciones y Accesorios Menores C. Servicios Generales (C=c1+c2+c3+c4+c5+c6+c7+c8+c9) c1 Servicios Básicos c2 Servicios de Arrendamiento c3 Servicios Profesionales, Científicos, Técnicos y Otros Servicios c4 Servicios Financieros, Bancarios y Comerciales c5 Servicios de Instalación, Reparación, Mantenimiento y Conservación c6 Servicios de Comunicación Social y Publicidad c7 Servicios de Traslado y Viáticos c8 Servicios Oficiales c9 Otros Servicios Generales D. Transferencias, Asignaciones, Subsidios y Otras Ayudas (D=d1+d2+d3+d4+d5+d6+d7+d8+d9) d1 Transferencias Internas y Asignaciones al Sector Público d2 Transferencias al Resto del Sector Público d3 Subsidios y Subvenciones d4 Ayudas Sociales d5 Pensiones y Jubilaciones d6 Transferencias a Fideicomisos, Mandatos y Otros Análogos d7 Transferencias a la Seguridad Social d8 Donativos d9 Transferencias al Exterior E. Bienes Muebles, Inmuebles e Intangibles (E=e1+e2+e3+e4+e5+e6+e7+e8+e9) e1 Mobiliario y Equipo de Administración e2 Mobiliario y Equipo Educativo y de Laboratorio e3 Equipo e Instrumental Médico y de Laboratorio e4 Vehículos y Equipo de Transporte e5 Equipo de Defensa y Seguridad e6 Maquinaria, Otros Equipos y Herramientas e7 Activos Biológicos e8 Bienes Inmuebles e9 Activos Intangibles F. Inversión Pública (F=f1+f2+f3) f1 Otra Pública en Bienes de Dominio Público f2 Otra Pública en Bienes Propios f3 Proyectos Productivos y Acciones de Fomento G. Inversiones Financieras y Otras Provisiones (G=g1+g2+g3+g4+g5+g6+g7) g1 Inversiones Para el Fomento de Actividades Productivas g2 Acciones y Participaciones de Capital g3 Compra de Títulos y Valores g4 Concesión de Fideicomisos g5 Inversiones en Fideicomisos, Mandatos y Otros Análogos g6 Fideicomiso de Desastres Naturales (Informativo) g7 Otras Inversiones Financieras H. Participaciones y Aportaciones (H=h1+h2+h3) h1 Participaciones h2 Aportaciones h3 Convenios I. Deuda Pública (I=I1+I2+I3+I4+I5+I6+I7) I1 Amortización de la Deuda Pública I2 Intereses de la Deuda Pública I3 Comisiones de la Deuda Pública I4 Gastos de la Deuda Pública I5 Costo por Coberturas I6 Apoyos Financieros I7 Aduenos de Ejercicios Fiscales Anteriores (ADEFAS)

Lic. Roberto Rivera Trewantha  
 Director General

C.P. María de los Angeles Velazquez Rodríguez  
 Subdirectora Gral. Finanzas y Admon.

C.P. Ma. Del Carmen Ponce de León y Grajales  
 Jefa Depto. Contabilidad

*ma. del carmen ponce de leon y grajales*

INSTITUTO DE SEGURIDAD Y SERVICIOS SOCIALES DE LOS TRABAJADORES AL SERVICIO DE LOS PODERES DEL ESTADO DE PUEBLA (ISSSTEP)		PUEBLA		Del 1 de Enero al 31 de Diciembre de 2016 (b)		Egresos (PESOS)	
Estado Analítico del Ejercicio del Presupuesto de Egresos Detallado - LDF		Clasificación Administrativa		Del 1 de Enero al 31 de Diciembre de 2016 (b)		ISSSTEP	
Concepto (c)	Aprobado (d)	Ampliaciones/ (Reducciones)	Modificado	Devengado	Pagado	Subejercicio (e)	
I. Gasto No Estructurado (I=A+B+C+D+E+F+G+H)	2,757,907,841.40	1,292,425,994.54	4,050,333,835.94	3,812,569,275.80	3,677,285,054.43	237,764,560.14	0.00
ISSSTEP	2,757,907,841.40	1,292,425,994.54	4,050,333,835.94	3,812,569,275.80	3,677,285,054.43	237,764,560.14	0.00
II. Gasto Estructurado (I=A+B+C+D+E+F+G+H)	0.00	0.00	0.00	0.00	0.00	0.00	0.00
III. Total de Egresos (III = I + II)	2,757,907,841.40	1,292,425,994.54	4,050,333,835.94	3,812,569,275.80	3,677,285,054.43	237,764,560.14	0.00

C. P. Ma. Del Carmen Ponce de León y Grajales  
Jefa Depto. Contabilidad

C. P. María de los Angeles Valdez Rodríguez  
Subdirectora Gral. Finanzas y Admón.

Lic. Roberto Rivera Trewhatha  
Director General



Concepto (c)		Egresos					Subejercicio (e)
		Aprobado (d)	Ampliaciones/ (Reducciones)	Modificado	Devengado	Pagado	
D. Otras No Clasificadas en Funciones Anteriores (D=d1+d2+d3+d4) d1) Transacciones de la Deuda Pública / Costo Financiero de la Deuda d2) Transferencias, Participaciones y Aportaciones Entre Diferentes Niveles y Ordenes de Gobierno d3) saneamiento del Sistema Financiero d4) Adeudos de Ejercicios Fiscales Anteriores		0.00	0.00	0.00	0.00	0.00	0.00
III. Total de Egresos (III = I + II)		2,757,907,841.40	1,292,425,994.54	4,050,333,835.94	3,812,569,275.80	3,677,285,054.43	237,764,560.14

INSTITUTO DE SEGURIDAD Y SERVICIOS SOCIALES DE LOS TRABAJADORES AL SERVICIO DE LOS PODERES DEL ESTADO DE PUEBLA (ISSSTEP)  
 Estado Analítico del Ejercicio del Presupuesto de Egresos Detallado - LDF  
 Clasificación Funcional (Finalidad y Función)  
 Del 1 de Enero al 31 de Diciembre de 2016 (b)  
 PUEBLA  
 (PESOS)

C. P. María Del Carmen Ponce de León Y Grajales  
 Jefa Depto. Contabilidad  
*[Handwritten Signature]*

C. P. María de los Angeles Valdez Rodríguez  
 Subdirectora Gral. Finanzas y Admón.  
*[Handwritten Signature]*

Dic. Roberto Rivero Trewartha  
 Director General  
*[Handwritten Signature]*





Concepto (b)	Año en Cuestión (de Iniciativa de Ley) 2017	Año 2018	Año 2019	Año 2020	Año 2021	Año 2022
1. Ingresos de Libre Disposición (1=A+B+C+D+E+F+G+H+I+J+K+L)	2,757,907,841.40	2,921,297,217.72	3,067,362,078.61	3,220,730,182.54	3,381,766,691.66	3,550,855,026.25
A. Impuestos						
B. Cuotas y Aportaciones de Seguridad Social	2,737,975,301.40	2,901,256,330.32	3,046,319,146.84	3,198,635,104.18	3,358,566,859.39	3,526,495,202.36
C. Contribuciones de Mejoras						
D. Derechos						
E. Productos	5,675,724.00	5,675,724.00	5,959,510.20	6,257,485.71	6,570,360.00	6,898,878.00
F. Aprovechamientos	86,944.00	86,844.00	91,186.20	95,745.51	100,532.79	105,559.42
G. Ingresos por Ventas de Bienes y Servicios	8,673,972.00	8,782,319.40	9,221,435.37	9,682,507.14	10,166,632.50	10,674,964.12
H. Participaciones						
I. Incentivos Derivados de la Colaboración Fiscal						
J. Transferencias						
K. Convenios						
L. Otros Ingresos de Libre Disposición	5,496,000.00	5,496,000.00	5,770,800.00	6,059,340.00	6,362,307.00	6,680,422.35
2. Transferencias Federales Etiquetadas (2=A+B+C+D+E)	0.00	0.00	0.00	0.00	0.00	0.00
A. Aportaciones						
B. Convenios						
C. Fondos Distintos de Aportaciones						
D. Transferencias, Subsidios y Subvenciones, y Pensiones y Jubilaciones						
E. Otras Transferencias Federales Etiquetadas						
3. Ingresos Derivados de Financiamientos (3=A)	0.00	0.00	0.00	0.00	0.00	0.00
A. Ingresos Derivados de Financiamientos						
4. Total de Ingresos Proyectados (4=1+2+3)	2,757,907,841.40	2,921,297,217.72	3,067,362,078.61	3,220,730,182.54	3,381,766,691.66	3,550,855,026.25
Datos Informativos						
1. Ingresos Derivados de Financiamientos con Fuente de Pago de Recursos de Libre Disposición						
2. Ingresos derivados de Financiamientos con Fuente de Pago de Transferencias Federales Etiquetadas						
3. Ingresos Derivados de Financiamiento (3 = 1 + 2)						


C.P. Ma. Del Carmen Ponce de León y Grajales  
Jefa Depto. Contabilidad


C.P. María de los Angeles Valdez Rodríguez  
Subdirectora Gral. Finanzas y Admon.

Lic. Roberto Rivera Trewartha  
Director General

 INSTITUTO DE SEGURIDAD Y SERVICIOS SOCIALES DE LOS TRABAJADORES AL SERVICIO DE LOS PODERES DEL ESTADO DE PUEBLA (ISSSTEP)		(CIFRAS NOMINALES) (PESOS) Proyecciones de Egresos - LDF				
Concepto (b)	Año en Cuestión (de proyecto de presupuesto) (c)	Año 2018	Año 2019	Año 2020	Año 2021	Año 2022
<b>1. Gasto No Etiquetado (1=A+B+C+D+E+F+G+H+I)</b> A. Servicios Personales B. Materiales y Suministros C. Servicios Generales D. Transferencias, Asignaciones, Subsidios y Otras E. Bienes Muebles, Inmuebles e Intangibles F. Inversión Pública G. Inversiones Financieras y Otras Provisiones H. Participaciones y Aportaciones I. Deuda Pública	2,757,907,841.40	2,921,297,217.72	3,067,362,078.61	3,220,730,182.54	3,381,766,691.66	3,550,855,026.25
<b>2. Gasto Etiquetado (2=A+B+C+D+E+F+G+H+I)</b> A. Servicios Personales B. Materiales y Suministros C. Servicios Generales D. Transferencias, Asignaciones, Subsidios y Otras E. Bienes Muebles, Inmuebles e Intangibles F. Inversión Pública G. Inversiones Financieras y Otras Provisiones H. Participaciones y Aportaciones I. Deuda Pública	0.00	0.00	0.00	0.00	0.00	0.00
<b>3. Total de Egresos Proyectados (3 = 1 + 2)</b> A. Servicios Personales B. Materiales y Suministros C. Servicios Generales D. Transferencias, Asignaciones, Subsidios y Otras E. Bienes Muebles, Inmuebles e Intangibles F. Inversión Pública G. Inversiones Financieras y Otras Provisiones H. Participaciones y Aportaciones I. Deuda Pública	2,757,907,841.40	2,921,297,217.72	3,067,362,078.61	3,220,730,182.54	3,381,766,691.66	3,550,855,026.25

  
 C.P. Ma. Del Carmen Ponce de León y Grajales  
 Jefa Depto. Contabilidad

  
 C.P. María de los Angeles Valdez Rodríguez  
 Subdirectora Gral. Finanzas y Admón.

  
 Lic. Roberto Antonio Trewartha  
 Director General



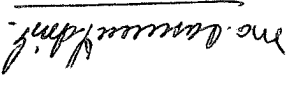
Concepto (b)	Año 2011	Año 2012	Año 2013	Año 2014	Año 2015	Vigente (d)
1. Ingresos de Libre Disposición (1=A+B+C+D+E+F+G+H+I+J+K+L)	1,967,387,125.63	2,543,974,804.56	3,162,209,728.25	3,378,199,819.19	3,416,385,407.09	3,280,657,988.95
A. Impuestos						
B. Cuentas y Aportaciones de Seguridad Social	1,733,525,510.30	2,392,844,630.10	2,579,619,289.18	2,753,386,783.36	2,835,873,717.53	2,978,712,060.19
C. Contribuciones de Mejoras						
D. Derechos						
E. Productos						
F. Apoyos y Aportaciones	46,789,190.96	45,259,369.50	43,707,960.74	67,784,547.15	93,345,289.26	54,819,816.99
G. Ingresos por Ventas de Bienes y Servicios	638,507.71	9,740,286.91	20,639,837.75	3,881,796.76	7,009,515.10	3,289,843.95
H. Particiones	10,994,024.99	7,439,356.59	7,857,902.23	7,395,338.78	9,778,300.58	6,574,779.38
I. Incentivos Derivados de la Colaboración Fiscal						
J. Transferencias						
K. Convenios						
L. Otros Ingresos de Libre Disposición	175,439,891.67	88,891,161.46	510,384,738.35	545,751,353.14	470,380,584.62	237,261,488.44
2. Transferencias Federales Etiquetadas (Z=A+B+C+D+E)	0.00	0.00	0.00	0.00	0.00	0.00
A. Aportaciones						
B. Convenios						
C. Fondos Distintos de Aportaciones						
D. Transferencias, Subsidios y Subvenciones, Y Pensiones y Jubilaciones						
E. Otras Transferencias Federales Etiquetadas						
3. Ingresos Derivados de Financiamientos (3=A)	0.00	0.00	0.00	0.00	0.00	0.00
A. Ingresos Derivados de Financiamientos						
4. Total de Resultados de Ingresos (4=1+2+3)	1,967,387,125.63	2,543,974,804.56	3,162,209,728.25	3,378,199,819.19	3,416,385,407.09	3,280,657,988.95
Datos Informativos						
1. Ingresos Derivados de Financiamientos con Fuente de Pago de Recursos de Libre Disposición						
2. Ingresos derivados de Financiamientos con Fuente de Pago de Transferencias Federales Etiquetadas						
3. Ingresos Derivados de Financiamiento (3 = 1 + 2)						


C.P. Ma. Del Carmen Ponce de León Y Grajales  
 Jefa Depto. Contabilidad


C.P. María de los Angeles Valdez Rodríguez  
 Subdirectora Gral. Finanzas y Admón.

Lic. Roberto R. Negro  
 Director General

Concepto (b)	Año 2011	Año 2012	Año 2013	Año 2014	Año 2015	Año del Ejercicio Vigente <sup>2</sup> (d)
1- Gasto No Etiquetado (1=A+B+C+D+E+F+G+H+I)	2,184,472,468.05	2,511,043,453.24	2,619,412,682.97	3,122,353,524.65	3,294,561,551.71	3,812,569,275.97
A. Servicios Personales	508,313,857.19	545,916,377.69	607,938,317.22	605,683,657.28	620,490,152.96	621,128,426.78
B. Materiales y Suministros	473,847,463.12	717,314,061.91	594,638,107.87	543,882,625.08	600,640,144.83	649,260,079.91
C. Servicios Generales	134,685,348.53	166,918,364.87	166,520,063.52	257,910,413.15	236,741,727.68	368,514,970.41
D. Transferencias, Asignaciones, Subsidios y Otras Ayudas	1,067,146,683.71	1,078,447,646.86	1,245,437,169.98	1,673,772,800.93	1,819,099,582.94	2,123,262,690.60
E. Bienes Muebles, Inmuebles e Intangibles	254,695.18	1,639,974.25	4,403,434.42	41,104,028.21	17,589,943.30	23,280,515.61
F. Inversión Pública	224,420.32	807,027.66	475,589.96	0.00	0.00	27,122,592.66
G. Inversiones Financieras y Otras Provisiones						
H. Participaciones y Aportaciones						
I. Deuda Pública						
2- Gasto Etiquetado (2=A+B+C+D+E+F+G+H+I)	0	0	0	0	0	0
A. Servicios Personales						
B. Materiales y Suministros						
C. Servicios Generales						
D. Transferencias, Asignaciones, Subsidios y Otras Ayudas						
E. Bienes Muebles, Inmuebles e Intangibles						
F. Inversión Pública						
G. Inversiones Financieras y Otras Provisiones						
H. Participaciones y Aportaciones						
I. Deuda Pública						
3- Total del Resultado de Egresos (3=1+2)	2,184,472,468.05	2,511,043,453.24	2,619,412,682.97	3,122,353,524.65	3,294,561,551.71	3,812,569,275.97

  
 C.P. María de los Angeles Valdez Rodríguez  
 Jefe Depto. Contabilidad y Gajales  
 C.P. Depto. Contabilidad

  
 C.P. Roberto Rivera Trujartha  
 Subdirectora Gral. Finanzas y Admon.

  
 Director General

Tipo de Sistema	Pensiones y jubilaciones	Salud	Riesgos de trabajo	Invalidez y vida	Otras prestaciones sociales
Prestación laboral o Fondo general para trabajadores del estado o municipio	Beneficio definido, Contribución definida o Mixto	Población afiliada	Activos	Edad máxima Edad mínima	Edad máxima Edad mínima
Promedio de años de servicio (trabajadores activos)	13.40	Edad máxima Edad mínima	Edad máxima Edad mínima	Edad máxima Edad mínima	Edad máxima Edad mínima
Aportación individual al plan de pensión como % del salario	5.50%	Edad máxima Edad mínima	Edad máxima Edad mínima	Edad máxima Edad mínima	Edad máxima Edad mínima
Promedio de años de servicio (trabajadores activos)	13.00%	Edad máxima Edad mínima	Edad máxima Edad mínima	Edad máxima Edad mínima	Edad máxima Edad mínima
Crecimiento esperado de los pensionados (como %)	5.65%	Edad máxima Edad mínima	Edad máxima Edad mínima	Edad máxima Edad mínima	Edad máxima Edad mínima
Crecimiento esperado de los jubilados (como %)	8.75%	Edad máxima Edad mínima	Edad máxima Edad mínima	Edad máxima Edad mínima	Edad máxima Edad mínima
Esperanza de vida	1.01%	Edad máxima Edad mínima	Edad máxima Edad mínima	Edad máxima Edad mínima	Edad máxima Edad mínima
Ingresos Anuales al Fondo de Pensiones	ND	Edad máxima Edad mínima	Edad máxima Edad mínima	Edad máxima Edad mínima	Edad máxima Edad mínima
Nómina anual	7,520,550,002.26	Edad máxima Edad mínima	Edad máxima Edad mínima	Edad máxima Edad mínima	Edad máxima Edad mínima
Activos	36,489,596.40	Edad máxima Edad mínima	Edad máxima Edad mínima	Edad máxima Edad mínima	Edad máxima Edad mínima
Jubilados	848,664,088.00	Edad máxima Edad mínima	Edad máxima Edad mínima	Edad máxima Edad mínima	Edad máxima Edad mínima
Beneficiarios	127,412,550.00	Edad máxima Edad mínima	Edad máxima Edad mínima	Edad máxima Edad mínima	Edad máxima Edad mínima
Monto mensual por pensión	35,751.00	Edad máxima Edad mínima	Edad máxima Edad mínima	Edad máxima Edad mínima	Edad máxima Edad mínima
Máximo	129.30	Edad máxima Edad mínima	Edad máxima Edad mínima	Edad máxima Edad mínima	Edad máxima Edad mínima
Promedio	10,366.93	Edad máxima Edad mínima	Edad máxima Edad mínima	Edad máxima Edad mínima	Edad máxima Edad mínima
Monto de la reserva	1,624,514,818.46	Edad máxima Edad mínima	Edad máxima Edad mínima	Edad máxima Edad mínima	Edad máxima Edad mínima
Valor presente de las obligaciones	20,441,757,908.75	Edad máxima Edad mínima	Edad máxima Edad mínima	Edad máxima Edad mínima	Edad máxima Edad mínima
Pensiones y Jubilaciones en curso de pago	90,433,216,919.29	Edad máxima Edad mínima	Edad máxima Edad mínima	Edad máxima Edad mínima	Edad máxima Edad mínima
Generaciones futuras	79,548,474,343.02	Edad máxima Edad mínima	Edad máxima Edad mínima	Edad máxima Edad mínima	Edad máxima Edad mínima
Valor presente de las contribuciones asociadas a los sueldos	96,246,166,608.05	Edad máxima Edad mínima	Edad máxima Edad mínima	Edad máxima Edad mínima	Edad máxima Edad mínima
Generaciones futuras	260,091,187,160.84	Edad máxima Edad mínima	Edad máxima Edad mínima	Edad máxima Edad mínima	Edad máxima Edad mínima
Valor presente de aportaciones futuras	23,172,002,143.63	Edad máxima Edad mínima	Edad máxima Edad mínima	Edad máxima Edad mínima	Edad máxima Edad mínima
Generaciones futuras	49,227,122,780.41	Edad máxima Edad mínima	Edad máxima Edad mínima	Edad máxima Edad mínima	Edad máxima Edad mínima
Pensiones y Jubilaciones	701,795,998.50	Edad máxima Edad mínima	Edad máxima Edad mínima	Edad máxima Edad mínima	Edad máxima Edad mínima
Déficit/superavit actuarial	67,281,214,775.66	Edad máxima Edad mínima	Edad máxima Edad mínima	Edad máxima Edad mínima	Edad máxima Edad mínima
Generaciones futuras	-23,527,351,602.60	Edad máxima Edad mínima	Edad máxima Edad mínima	Edad máxima Edad mínima	Edad máxima Edad mínima
Periodo de suficiencia	7 años	Edad máxima Edad mínima	Edad máxima Edad mínima	Edad máxima Edad mínima	Edad máxima Edad mínima
Año de descapitalización	2015	Edad máxima Edad mínima	Edad máxima Edad mínima	Edad máxima Edad mínima	Edad máxima Edad mínima
Estudio actuarial	Fareil Grupo de Consultoría, SC	Edad máxima Edad mínima	Edad máxima Edad mínima	Edad máxima Edad mínima	Edad máxima Edad mínima

*Ma. Concepción...*  
C.P. Ma. Del Carmen Ponce de León y Grajales  
Jefa Depto. Contabilidad

C.P. María de los Angeles Valdez Rodríguez  
Subdirectora Gral. Finanzas y Admón.

Lic. Roberto Rivero Trewartha  
Director General

20

INDICADORES CUANTITATIVOS									
Indicadores de Observancia (c)	Mecanismo de Verificación (d)	Fecha estimada de cumplimiento (e)	Monto o valor (f)	Unidad (g)	Resultado	Fundamento (h)	Comentarios (i)	INDICADORES CUANTITATIVOS	
								SI	NO
1. Balance Presupuestario Sostenible (j)									
a. Propuesto	Inciativa de Ley de Ingresos y Proyecto de Presupuesto de Egresos			pesos		Art. 6 y 19 de la LDF			
b. Aprobado	Proyecto de Presupuesto de Egresos			pesos		Art. 6 y 19 de la LDF			
c. Ejecutado	Cuenta Pública / Formato 4 LDF			pesos		Art. 6 y 19 de la LDF			
2. Balance Presupuestario de Recursos Disponibles Sostenible (k)									
a. Propuesto	Inciativa de Ley de Ingresos y Proyecto de Presupuesto de Egresos			pesos		Art. 6 y 19 de la LDF			
b. Aprobado	Proyecto de Presupuesto de Egresos			pesos		Art. 6 y 19 de la LDF			
c. Ejecutado	Cuenta Pública / Formato 4 LDF			pesos		Art. 6 y 19 de la LDF			
3. Financiamiento Neto dentro del Techo de Financiamiento Neto (l)									
a. Propuesto	Inciativa de Ley de Ingresos			pesos		Art. 6, 19 y 46 de la LDF			
b. Aprobado	Ley de Ingresos			pesos		Art. 6, 19 y 46 de la LDF			
c. Ejecutado	Cuenta Pública / Formato 4 LDF			pesos		Art. 6, 19 y 46 de la LDF			
4. Recursos destinados a la atención de desastres naturales (m)									
a. Asignación al fideicomiso para desastres naturales (n)	Reporte Trim. Formato 6 a)			pesos		Art. 10 y 21 de la LDF			
b. Asignación en el Presupuesto de Egresos	Reporte Trim. Formato 6 d)			pesos		Art. 13 facs. V y 21 de la LDF			
c. Ejecutado	Reporte Trim. Formato 6 d)			pesos		Art. 10 y 21 de la LDF			
5. Techo para servicios personales (q)									
a. Asignación en el Presupuesto de Egresos	Reporte Trim. Formato 6 d)			pesos		Art. 10 y 21 de la LDF			
b. Ejecutado	Reporte Trim. Formato 6 d)			pesos		Art. 10 y 21 de la LDF			
6. Prerrogativas de gasto para compromisos de pago derivados de APPS (r)									
a. Asignación en el Presupuesto de Egresos	Reporte Trim. Formato 6 d)			pesos		Art. 10 y 21 de la LDF			
b. Ejecutado	Reporte Trim. Formato 6 d)			pesos		Art. 10 y 21 de la LDF			
7. Techo de ADEFA para el ejercicio fiscal (s)									
a. Propuesto	Proyecto de Presupuesto de Egresos			pesos		Art. 11 y 21 de la LDF			
b. Aprobado	Proyecto de Presupuesto de Egresos			pesos		Art. 12 y 20 de la LDF			
c. Ejecutado	Cuenta Pública / Formato 6 a)			pesos		Art. 12 y 20 de la LDF			
B. INDICADORES CUANTITATIVOS									
1. Iniciativa de Ley de Ingresos y Proyecto de Presupuesto de Egresos									
a. Cálculos anuales, estratagemas y metas para el ejercicio fiscal (t)	Inciativa de Ley de Ingresos y Proyecto de Presupuesto de Egresos			pesos		Art. 5 y 18 de la LDF			
b. Proyecciones de ejercicios posteriores (u)	Inciativa de Ley de Ingresos y Proyecto de Presupuesto de Egresos			pesos		Art. 5 y 18 de la LDF			
c. Descripción de riesgos relevantes y propuestas de acción para enfrentarlos (v)	Inciativa de Ley de Ingresos y Proyecto de Presupuesto de Egresos			pesos		Art. 5 y 18 de la LDF			
d. Resultados de ejercicios fiscales anteriores y el ejercicio fiscal en cuestión (w)	Inciativa de Ley de Ingresos y Proyecto de Presupuesto de Egresos			pesos		Art. 5 y 18 de la LDF			
e. Estudio actual del de las pensiones de sus trabajadores (x)	Proyecto de Presupuesto de Egresos / Formatos 1, 2 y 3)			pesos		Art. 5 y 18 de la LDF			
2. Balance Presupuestario de Recursos Disponibles, en caso de ser negativo									
a. Razones excepcionales que justifiquen el Balance Presupuestario de Recursos Disponibles negativo (y)	Inciativa de Ley de Ingresos o Proyecto de Presupuesto de Egresos			pesos		Art. 6 y 19 de la LDF			
b. Fuente de recursos para cubrir el Balance Presupuestario de Recursos Disponibles negativo (z)	Inciativa de Ley de Ingresos o Proyecto de Presupuesto de Egresos			pesos		Art. 6 y 19 de la LDF			
c. Número de ejercicios fiscales y acciones necesarias para cubrir el Balance Presupuestario de Recursos Disponibles negativo (aa)	Inciativa de Ley de Ingresos o Proyecto de Presupuesto de Egresos			pesos		Art. 6 y 19 de la LDF			
d. Informes trimestrales sobre el avance de las acciones para recuperar el Balance Presupuestario de Recursos Disponibles (ab)	Reporte Trim y Cuenta Pública			pesos		Art. 6 y 19 de la LDF			
3. Personales									
a. Remuneraciones de los servidores públicos (ac)	Proyecto de Presupuesto			pesos		Art. 10 y 21 de la LDF			
b. Prerrogativas salariales y económicas para cubrir incrementos salariales, creación de plazas y otros (ad)	Proyecto de Presupuesto			pesos		Art. 10 y 21 de la LDF			
A. INDICADORES CUANTITATIVOS									
1. Ingresos Excedentes derivados de Ingresos de Libre Disposición									
a. Monto de Ingresos Excedentes derivados de LID (ae)	Cuenta Pública / Formato 5			pesos		Art. 14 y 21 de la LDF			
b. Monto de Ingresos Excedentes derivados de LID (af)	Cuenta Pública			pesos		Art. 14 y 21 de la LDF			
c. Monto de Ingresos Excedentes derivados de LID (ag)	Cuenta Pública			pesos		Art. 14 y 21 de la LDF			
d. Monto de Ingresos Excedentes derivados de LID (ah)	Cuenta Pública			pesos		Art. 14 y 21 de la LDF			
e. Monto de Ingresos Excedentes derivados de LID (ai)	Cuenta Pública / Formato 5			pesos		Art. 14 y 21 de la LDF			

NO APLICA



C.P. Ma. Del Carmen Ponce de León y Grajales  
Jefe Depto. Contabilidad

C.P. María de los Angeles Yáñez Rodríguez  
Subdirectora Genl. Finanzas y Admon.

El Abogado Miguel Trujillo  
Director General

*Ma. Dolores Vázquez*

*[Handwritten signature]*

*[Handwritten signature]*

INDICADORES PRESUPUESTARIOS		Indicadores de Observancia (c)		Resultado		Fundamento (h)	Comentarios (i)
INDICADORES CUALITATIVOS		Indicadores de Observancia (c)		Resultado			
INDICADORES DE DEUDA PÚBLICA		Indicadores de Observancia (c)		Resultado		Fundamento (h)	Comentarios (i)
1	Análisis Costo-Beneficio para programas o proyectos de inversión mayores a 10 millones de UDIS (I)	SI	Implementación	NO	Resultando		
2	Análisis de conveniencia y análisis de transferencia de riesgos de los proyectos APPs (M)	SI	Implementación	NO	Resultando		
3	Identificación de población objetivo, destino y temporalidad de subsidios (N)	SI	Implementación	NO	Resultando		
<b>NO APLICA</b>							
1		Pagina de internet de la Secretaría de Finanzas y Tesorería Federal		Art 13 frac III y 21 de la LDF			
2		Pagina de internet de la Secretaría de Finanzas y Tesorería Federal		Art 13 frac III y 21 de la LDF			
3		Pagina de internet de la Secretaría de Finanzas y Tesorería Federal		Art 13 frac VII y 21 de la LDF			
A		INDICADORES CUANTITATIVOS					
1		Obligaciones a Corto Plazo					
a		Límite de Obligaciones a Corto Plazo (mm)					
b		Obligaciones a Corto Plazo (m)					