

INSTITUTO DE SEGURIDAD Y SERVICIOS SOCIALES DE LOS TRABAJADORES AL SERVICIO DE LOS PODERES DEL ESTADO DE PUEBLA



Estado de Actividades
Del 1 de Enero al 30 de Septiembre de 2022
(Pesos)

Concepto	2022	2021
INGRESOS Y OTROS BENEFICIOS		
Ingresos de la Gestión	2,721,103,537.78	3,721,063,379.89
Impuestos	0.00	0.00
Cuentas y Aportaciones de Seguridad Social	2,680,924,153.41	3,677,286,550.07
Contribuciones de Mejoras	0.00	0.00
Derechos	0.00	0.00
Productos	37,874,199.26	29,407,529.15
Aprovechamientos	74,766.50	11,975,969.64
Ingresos por Venta de Bienes y Prestación de Servicios	2,230,420.61	2,393,331.03
Participaciones, Aportaciones, Convenios, Incentivos Derivados de la Colaboración Fiscal, Fondos Distintos de Aportaciones, Transferencias, Asignaciones, Subsidios y Subvenciones, y Pensiones y Jubilaciones	0.00	27,707,489.46
Aportaciones		
Participaciones, Aportaciones, Convenios, Incentivos Derivados de la Colaboración Fiscal, Fondos Distintos de Aportaciones	0.00	27,707,489.46
Transferencias, Asignaciones, Subsidios y Subvenciones, y Pensiones y Jubilaciones	0.00	0.00
Otros Ingresos y Beneficios	263,026,267.82	709,616,475.97
Ingresos Financieros	0.00	0.00
Incremento por Variación de Inventarios	0.00	0.00
Disminución del Exceso de Estimaciones por Pérdida o Deterioro u Obsolescencia	0.00	0.00
Disminución del Exceso de Provisiones	0.00	0.00
Otros Ingresos y Beneficios Varios	263,026,267.82	709,616,475.97
Total de Ingresos y Otros Beneficios	2,984,129,805.60	4,458,387,345.32
GASTOS Y OTRAS PÉRDIDAS		
Gastos de Funcionamiento	1,333,109,404.55	1,936,870,366.74
Servicios Personales	623,857,824.10	931,720,033.23
Materiales y Suministros	143,795,759.54	283,976,724.63
Servicios Generales	565,454,820.91	721,173,608.88
Transferencias, Asignaciones, Subsidios y Otras Ayudas	1,667,493,105.90	2,631,145,601.13
Transferencias Internas y Asignaciones al Sector Público	0.00	27,707,489.46
Transferencias al Resto del Sector Público	0.00	0.00
Subsidios y Subvenciones	0.00	0.00
Ayudas Sociales	0.00	0.00
Pensiones y Jubilaciones	1,667,493,105.90	2,503,398,747.64
Transferencias a Fideicomisos, Mandatos y Contratos Análogos	0.00	0.00
Transferencias a la Seguridad Social	0.00	100,039,364.03
Donativos	0.00	0.00
Transferencias al Exterior	0.00	0.00
Participaciones y Aportaciones	0.00	0.00
Participaciones	0.00	0.00
Aportaciones	0.00	0.00
Convenios	0.00	0.00
Intereses, Comisiones y Otros Gastos de la Deuda Pública	0.00	0.00
Intereses de la Deuda Pública	0.00	0.00
Comisiones de la Deuda Pública	0.00	0.00
Gastos de la Deuda Pública	0.00	0.00
Costo por Coberturas	0.00	0.00
Apoyos Financieros	0.00	0.00
Otros Gastos y Pérdidas Extraordinarias	25,469,944.52	55,551,087.04
Estimaciones, Depreciaciones, Deterioros, Obsolescencia y Amortizaciones	25,469,944.52	26,867,218.49
Provisiones	0.00	0.00
Disminución de Inventarios	0.00	0.00
Aumento por Insuficiencia de Estimaciones por Pérdida o Deterioro y Obsolescencia	0.00	0.00
Aumento por Insuficiencia de Provisiones	0.00	0.00
Otros Gastos	0.00	28,683,868.55
Inversión Pública	0.00	0.00
Inversión Pública no Capitalizable	0.00	0.00
Total de Gastos y Otras Pérdidas	3,026,071,454.97	4,623,567,054.91
Resultados del Ejercicio (Ahorro/Desahorro)	-41,941,649.37	-165,179,709.59

Bajo protesta de decir verdad declaramos que los Estados Financieros y sus Notas son razonablemente correctos y responsabilidad del emisor

Ma. Del Carmen Ponce de León y Grajales

Ma. Del Carmen Ponce de León y Grajales
Jefa Departamento de Contabilidad

Alejandra Rojas Aguilar

Alejandra Rojas Aguilar
Subdirectora General de Finanzas y Administración

Miguel Ángel García Martínez

Miguel Ángel García Martínez
Director General

INSTITUTO DE SEGURIDAD Y SERVICIOS SOCIALES DE LOS TRABAJADORES AL SERVICIO DE LOS PODERES DEL ESTADO DE PUEBLA



Estado de Situación Financiera
Al 30 de Septiembre de 2022
(Pesos)

CONCEPTO	Año		CONCEPTO	Año	
	2022	2021		2022	2021
ACTIVO			PASIVO		
<i>Activo Circulante</i>			<i>Pasivo Circulante</i>		
Efectivo y Equivalentes	1,528,175.02	1,373,175.02	Cuentas por Pagar a Corto Plazo	86,986,728.53	192,315,258.85
Derechos a Recibir Efectivo o Equivalentes	793,167,150.49	855,377,366.56	Documentos por Pagar a Corto Plazo	0.00	0.00
Derechos a Recibir Bienes o Servicios	9,015,757.08	891,876.20	Porción a Corto Plazo de la Deuda Pública a Largo Plazo	0.00	0.00
Inventarios	0.00	0.00	Títulos y Valores a Corto Plazo	0.00	0.00
Almacenes	0.00	0.00	Pasivos Diferidos a Corto Plazo	0.00	0.00
Estimación por Pérdida o Deterioro de Activos Circulantes	0.00	0.00	Fondos y Bienes de Terceros en Garantía y/o Administración a Corto Plazo	27,666,122.21	22,026,197.55
Otros Activos Circulantes	0.00	0.00	Provisiones a Corto Plazo	6,335,512.64	3,550,242.84
Total de Activos Circulantes	803,711,082.59	857,642,417.78	Otros Pasivos a Corto Plazo	0.00	0.00
<i>Activo No Circulante</i>			Total de Pasivos Circulantes	120,988,363.38	217,891,699.24
Inversiones Financieras a Largo Plazo	157,609,816.84	415,902,721.29	<i>Pasivo No Circulante</i>		
Derechos a Recibir Efectivo o Equivalentes a Largo Plazo	772,832,285.41	990,095,514.01	Cuentas por Pagar a Largo Plazo	0.00	0.00
Bienes Inmuebles, Infraestructura y Construcciones en Proceso	416,999,502.97	416,999,502.97	Documentos por Pagar a Largo Plazo	3,821,348,475.63	3,777,155,500.21
Bienes Muebles	263,007,839.50	262,254,243.54	Deuda Pública a Largo Plazo	0.00	0.00
Activos Intangibles	1,192,834.30	1,192,834.30	Pasivos Diferidos a Largo Plazo	0.00	0.00
Depreciación, Deterioro y Amortización Acumulada de Bienes	-376,866,837.78	-351,396,893.26	Fondos y Bienes de Terceros en Garantía y/o en Administración a Largo Plazo	195,173,640.09	454,725,447.08
Activos Diferidos	0.00	0.00	Provisiones a Largo Plazo	0.00	0.00
Estimación por Pérdida o Deterioro de Activos no Circulantes	0.00	0.00	Total de Pasivos No Circulantes	4,016,522,115.72	4,231,880,947.29
Otros Activos no Circulantes	0.00	0.00	Total del Pasivo	4,137,510,479.10	4,449,772,646.53
Total de Activos No Circulantes	1,434,775,441.24	1,735,047,922.85	HACIENDA PÚBLICA/ PATRIMONIO		
Total del Activo	2,238,486,523.83	2,592,690,340.63	<i>Hacienda Pública/Patrimonio Contribuido</i>	0.00	0.00
			Aportaciones	0.00	0.00
			Donaciones de Capital	0.00	0.00
			Actualización de la Hacienda Pública / Patrimonio	0.00	0.00
			<i>Hacienda Pública/Patrimonio Generado</i>	-1,899,023,955.27	-1,857,082,305.90
			Resultados del Ejercicio (Ahorro / Desahorro)	-41,941,649.37	-165,179,709.59
			Resultados de Ejercicios Anteriores	-930,621,796.56	-765,442,086.97
			Revalúos	-926,460,509.34	-926,460,509.34
			Reservas	0.00	0.00
			Rectificaciones de Resultados de Ejercicios Anteriores	0.00	0.00
			Exceso o Insuficiencia en la Actualización de la Hacienda Pública/Patrimonio	0.00	0.00
			Resultado por Posición Monetaria	0.00	0.00
			Resultado por Tenencia de Activos no Monetarios	0.00	0.00
			Total Hacienda Pública/ Patrimonio	-1,899,023,955.27	-1,857,082,305.90
			Total del Pasivo y Hacienda Pública / Patrimonio	2,238,486,523.83	2,592,690,340.63

Bajo protesta de decir verdad declaramos que los Estados Financieros y sus Notas son razonablemente correctos y responsabilidad del emisor

Ma. Del Carmen Ponce de León y Grajales
Jefa Departamento de Contabilidad

Alejandrina Rojas Aguilar
Subdirectora General de Finanzas y Administración

Miguel Ángel García Martínez
Director General

INSTITUTO DE SEGURIDAD Y SERVICIOS SOCIALES DE LOS TRABAJADORES AL SERVICIO DE LOS PODERES DEL ESTADO DE PUEBLA



Estado de Cambios en la Situación Financiera
Del 1 de Enero al 30 de Septiembre de 2022
(Pesos)

Concepto	Origen	Aplicación	Concepto	Origen	Aplicación
ACTIVO	363,234,293.64	9,032,476.84	PASIVO	52,618,169.88	364,880,337.31
Activo Circulante	62,210,216.07	8,278,880.88	Pasivo Circulante	8,425,194.46	105,328,530.32
Efectivo y Equivalentes	0.00	155,000.00	Cuentas por Pagar a Corto Plazo	0.00	105,328,530.32
Derechos a Recibir Efectivo o Equivalentes	62,210,216.07	0.00	Documentos por Pagar a Corto Plazo	0.00	0.00
Derechos a Recibir Bienes o Servicios	0.00	8,123,880.88	Porción a Corto Plazo de la Deuda Pública a Largo Plazo	0.00	0.00
Inventarios	0.00	0.00	Títulos y Valores a Corto Plazo	0.00	0.00
Almacenes	0.00	0.00	Pasivos Diferidos a Corto Plazo	0.00	0.00
Estimación por Pérdida o Deterioro de Activos Circulantes	0.00	0.00	Fondos y Bienes de Terceros en Garantía y/o Administración a Corto Plazo	5,639,924.66	0.00
Otros Activos Circulantes	0.00	0.00	Provisiones a Corto Plazo	2,785,269.80	0.00
Activo No Circulante	301,024,077.57	753,595.96	Otros Pasivos a Corto Plazo	0.00	0.00
Inversiones Financieras a Largo Plazo	258,292,904.45	0.00	<i>Pasivo No Circulante</i>	44,192,975.42	259,551,806.99
Derechos a Recibir Efectivo o Equivalentes a Largo Plazo	17,263,228.60	0.00	Cuentas por Pagar a Largo Plazo	0.00	0.00
Bienes Inmuebles, infraestructura y Construcciones en Proceso	0.00	0.00	Documentos por Pagar a Largo Plazo	44,192,975.42	0.00
Bienes Muebles	0.00	753,595.96	Deuda Pública a Largo Plazo	0.00	0.00
Activos Intangibles	0.00	0.00	Pasivos Diferidos a Largo Plazo	0.00	0.00
Depreciación, Deterioro y Amortización Acumulada de Bienes	25,469,944.52	0.00	Fondos y Bienes de Terceros en Garantía y/o en Administración a Largo Plazo	0.00	259,551,806.99
Activos Diferidos	0.00	0.00	Provisiones a Largo Plazo	0.00	0.00
Estimación por Pérdida o Deterioro de Activos no Circulantes	0.00	0.00			
Otros Activos no Circulantes	0.00	0.00	HACIENDA PÚBLICA/ PATRIMONIO	123,238,060.22	165,179,709.59
			Hacienda Pública/Patrimonio Contribuido	0.00	0.00
			Aportaciones	0.00	0.00
			Donaciones de Capital	0.00	0.00
			Actualización de la Hacienda Pública / Patrimonio	0.00	0.00
			Hacienda Pública/Patrimonio Generado	123,238,060.22	165,179,709.59
			Resultados del Ejercicio (Ahorro / Desahorro)	123,238,060.22	0.00
			Resultados de Ejercicios Anteriores	0.00	165,179,709.59
			Revalúos	0.00	0.00
			Reservas	0.00	0.00
			Rectificaciones de Resultados de Ejercicios Anteriores	0.00	0.00
			Exceso o Insuficiencia en la Actualización de la Hacienda Pública/Patrimonio	0.00	0.00
			Resultado por Posición Monetaria	0.00	0.00
			Resultado por Tenencia de Activos no Monetarios	0.00	0.00

Bajo protesta de decir verdad declaramos que los Estados Financieros y sus Notas son razonablemente correctos y responsabilidad del emisor

Ma. Del Carmen Ponce de León y Grajales
Jefa Departamento de Contabilidad

Alejandrina Rojas Aguilar
Subdirectora General de Finanzas y Administración

Miguel Ángel García Martínez
Director General

INSTITUTO DE SEGURIDAD Y SERVICIOS SOCIALES DE LOS TRABAJADORES AL SERVICIO DE LOS PODERES DEL ESTADO DE PUEBLA



Estado Analítico del Activo
Del 1 de Enero al 30 de Septiembre de 2022
(Pesos)

Concepto	Saldo Inicial 1	Cargos del Periodo 2	Abonos del Periodo 3	Saldo Final 4 = (1+2-3)	Variación del Periodo (4-1)
ACTIVO					
Activo Circulante	857,642,417.78	74,736,151,515.10	74,790,082,850.29	803,711,082.59	-53,931,335.19
Efectivo y Equivalentes	1,373,175.02	8,554,919,457.42	8,554,764,457.42	1,528,175.02	155,000.00
Derechos a Recibir Efectivo o Equivalentes	855,377,366.56	66,162,204,139.68	66,224,414,355.75	793,167,150.49	-62,210,216.07
Derechos a Recibir Bienes o Servicios	891,876.20	19,027,918.00	10,904,037.12	9,015,757.08	8,123,880.88
Inventarios	0.00	0.00	0.00	0.00	0.00
Almacenes	0.00	0.00	0.00	0.00	0.00
Estimación por Pérdida o Deterioro de Activos Circulantes	0.00	0.00	0.00	0.00	0.00
Otros Activos Circulantes	0.00	0.00	0.00	0.00	0.00
Activo No Circulante	1,735,047,922.85	3,853,076,569.93	4,153,349,051.54	1,434,775,441.24	-300,272,481.61
Inversiones Financieras a Largo Plazo	415,902,721.29	3,650,376,026.19	3,908,668,930.64	157,609,816.84	-258,292,904.45
Derechos a Recibir Efectivo o Equivalentes a Largo Plazo	990,095,514.01	201,946,947.78	219,210,176.38	972,832,285.41	-17,263,228.60
Bienes Inmuebles, Infraestructura y Construcciones en Proceso	416,999,502.97	0.00	0.00	416,999,502.97	0.00
Bienes Muebles	262,254,243.54	753,595.96	0.00	263,007,839.50	753,595.96
Activos Intangibles	1,192,834.30	0.00	0.00	1,192,834.30	0.00
Depreciación, Deterioro y Amortización Acumulada de Bienes	-351,396,893.26	0.00	25,469,944.52	-376,866,837.78	-25,469,944.52
Activos Diferidos	0.00	0.00	0.00	0.00	0.00
Estimación por Pérdida o Deterioro de Activos no Circulantes	0.00	0.00	0.00	0.00	0.00
Otros Activos no Circulantes	0.00	0.00	0.00	0.00	0.00
TOTAL DEL ACTIVO	2,592,690,340.63	78,589,228,085.03	78,943,431,901.83	2,238,486,523.83	-354,203,816.80

Bajo protesta de decir verdad declaramos que los Estados Financieros y sus Notas son razonablemente correctos y responsabilidad del emisor

Ma. Del Carmen Ponce de León y Grajales

Ma. Del Carmen Ponce de León y Grajales
Jefa Departamento de Contabilidad

Alejandrina Rojas Aguilar

Alejandrina Rojas Aguilar
Subdirectora General de Finanzas y Administración

Miguel Ángel García Martínez

Miguel Ángel García Martínez
Director General

INSTITUTO DE SEGURIDAD Y SERVICIOS SOCIALES DE LOS TRABAJADORES AL SERVICIO DE LOS PODERES DEL ESTADO DE PUEBLA



Estado de Flujos de Efectivo
Del 1 de Enero al 30 de Septiembre de 2022
(Pesos)

Concepto	2022	2021	Concepto	2022	2021
Flujos de Efectivo de las Actividades de Operación			Flujos de Efectivo de las Actividades de Inversión		
Origen	2,984,129,805.60	4,458,387,345.32	Origen	0.00	0.00
Impuestos	0.00	0.00	Bienes Inmuebles, Infraestructura y Construcciones en Proceso	0.00	0.00
Cuotas y Aportaciones de Seguridad Social	2,680,924,153.41	3,677,286,550.07	Bienes Muebles	0.00	0.00
Contribuciones de mejoras	0.00	0.00	Otros Orígenes de Inversión	0.00	0.00
Derechos	0.00	0.00	Aplicación	753,595.96	31,798,525.16
Productos	37,874,199.26	29,407,529.15	Bienes Inmuebles, Infraestructura y Construcciones en Proceso	0.00	0.00
Aprovechamientos	74,764.50	11,975,969.64	Bienes Muebles	753,595.96	31,798,525.16
Ingresos por Venta de Bienes y Prestación de Servicios	265,256,688.43	712,009,807.00	Otras Aplicaciones de Inversión	0.00	0.00
Participaciones, Aportaciones, Convenios, Incentivos Derivados de la Colaboración Fiscal y Fondos Distintos de Aportaciones	0.00	27,707,489.46	Flujos Netos de Efectivo por Actividades de Inversión	-753,595.96	-31,798,525.16
Transferencias, Asignaciones, Subsidios y Subvenciones, y Pensiones y Jubilaciones	0.00	0.00	Flujo de Efectivo de las Actividades de Financiamiento		
Otros Orígenes de Operación	0.00	0.00	Origen	0.00	0.00
Aplicación	2,953,589,556.48	4,434,389,048.22	Endeudamiento Neto	0.00	0.00
Servicios Personales	623,857,824.10	931,720,033.23	Interno	0.00	0.00
Materiales y Suministros	132,191,131.18	250,251,341.24	Externo	0.00	0.00
Servicios Generales	530,047,495.30	621,272,072.62	Otros Orígenes de Financiamiento	0.00	0.00
Transferencias Internas y Asignaciones al Sector Público	0.00	27,707,489.46	Aplicación	29,631,653.16	32,324,820.21
Transferencias al resto del Sector Público	0.00	0.00	Servicios de la Deuda	0.00	0.00
Subsidios y Subvenciones	0.00	0.00	Interno	0.00	0.00
Ayudas Sociales	0.00	0.00	Externo	0.00	0.00
Pensiones y Jubilaciones	1,667,493,105.90	2,503,398,747.64	Otras Aplicaciones de Financiamiento	29,631,653.16	32,324,820.21
Transferencias a Fideicomisos, Mandatos y Contratos Análogos	0.00	0.00	Flujos netos de Efectivo por Actividades de Financiamiento	-29,631,653.16	-32,324,820.21
Transferencias a la Seguridad Social	0.00	100,039,364.03	Incremento/Disminución Neta en el Efectivo y Equivalentes al Efectivo	155,000.00	-40,125,048.27
Donativos	0.00	0.00	Efectivo y Equivalentes al Efectivo al inicio del Ejercicio	1,373,175.02	41,498,223.29
Transferencias al Exterior	0.00	0.00	Efectivo y Equivalentes al Efectivo al final del Ejercicio	1,528,175.02	1,373,175.02
Participaciones	0.00	0.00			
Aportaciones	0.00	0.00			
Convenios	0.00	0.00			
Otras Aplicaciones de Operación	0.00	0.00			
Flujos Netos de Efectivo por Actividades de Operación	30,540,249.12	23,998,297.10			

Bajo protesta de decir verdad declaramos que los Estados Financieros y sus Notas son razonablemente correctos y responsabilidad del emisor

Ma. Del Carmen Ponce de León y Grajales

Ma. Del Carmen Ponce de León y Grajales
Jefa Departamento de Contabilidad

Alejandrina Rojas Aguilar

Alejandrina Rojas Aguilar
Subdirectora General de Finanzas y Administración

Miguel Ángel García Martínez

Miguel Ángel García Martínez
Director General

INSTITUTO DE SEGURIDAD Y SERVICIOS SOCIALES DE LOS TRABAJADORES AL SERVICIO DE LOS PODERES DEL ESTADO DE PUEBLA



Estado de Variación en la Hacienda Pública
Del 1 de Enero al 30 de Septiembre de 2022
(pesos)

Concepto	Hacienda Pública/Patrimonio Contribuido	Hacienda Pública/Patrimonio Generado de Ejercicios Anteriores	Hacienda Pública/Patrimonio Generado del Ejercicio	Exceso o Insuficiencia en la Actualización de la Hacienda Pública / Patrimonio	TOTAL
HACIENDA PÚBLICA/PATRIMONIO CONTRIBUIDO NETO DE 2021	0.00				0.00
Aportaciones	0.00				0.00
Donaciones de Capital	0.00				0.00
Actualización de la Hacienda Pública/Patrimonio	0.00				0.00
HACIENDA PÚBLICA /PATRIMONIO GENERADO NETO DE 2021		-1,691,902,596.31	-165,179,709.59		-1,857,082,305.90
Resultados del Ejercicio (Ahorro/Desahorro)			-165,179,709.59		-165,179,709.59
Resultados de Ejercicios Anteriores		-765,442,086.97			-765,442,086.97
Revalúos		-926,460,509.34		0.00	-926,460,509.34
Reservas		0.00			0.00
Rectificaciones de Resultados de Ejercicios Anteriores		0.00			0.00
EXCESO O INSUFICIENCIA EN LA ACTUALIZACIÓN DE LA HACIENDA PÚBLICA/ PATRIMONIO NETO DE 2021				0.00	0.00
Resultado por Posición Monetaria				0.00	0.00
Resultado por Tenencia de Activos no Monetarios				0.00	0.00
HACIENDA PÚBLICA / PATRIMONIO NETO FINAL DE 2021	0.00	-1,691,902,596.31	-165,179,709.59	0.00	-1,857,082,305.90
CAMBIOS EN LA HACIENDA PÚBLICA/PATRIMONIO CONTRIBUIDO NETO DE 2022	0.00				0.00
Aportaciones	0.00				0.00
Donaciones de Capital	0.00				0.00
Actualización de la Hacienda Pública/Patrimonio	0.00				0.00
VARIACIONES DE LA HACIENDA PÚBLICA / PATRIMONIO GENERADO NETO DE 2022		-165,179,709.59	123,238,060.22		-41,941,649.37
Resultados del Ejercicio (Ahorro/Desahorro)			-41,941,649.37		-41,941,649.37
Resultados de Ejercicios Anteriores		-165,179,709.59	165,179,709.59		0.00
Revalúos		0.00	0.00	0.00	0.00
Reservas		0.00	0.00		0.00
Rectificaciones de Resultados de Ejercicios Anteriores			0.00		0.00
CAMBIOS EN EL EXCESO O INSUFICIENCIA EN LA ACTUALIZACIÓN DE LA HACIENDA PÚBLICA/ PATRIMONIO NETO DE 2022				0.00	0.00
Resultado por Posición Monetaria				0.00	0.00
Resultado por Tenencia de Activos no Monetarios				0.00	0.00
HACIENDA PÚBLICA / PATRIMONIO NETO FINAL DE 2022	0.00	-1,857,082,305.90	-41,941,649.37	0.00	-1,899,023,955.27

Bajo protesta de decir verdad declaramos que los Estados Financieros y sus Notas son razonablemente correctos y responsabilidad del emisor

Ma. Del Carmen Ponce de León y Grajales

Ma. Del Carmen Ponce de León y Grajales
Jefa Departamento de Contabilidad

Alejandrina Rojas Aguilar

Alejandrina Rojas Aguilar
Subdirectora General de Finanzas y Administración

Miguel Ángel García Martínez

Miguel Ángel García Martínez
Director General

INSTITUTO DE SEGURIDAD Y SERVICIOS SOCIALES DE LOS TRABAJADORES AL SERVICIO DE LOS PODERES DEL ESTADO DE PUEBLA



Estado Analítico de Ingresos
Del 1 de Enero al 30 de Septiembre de 2022
(Pesos)

Rubro de Ingresos	Ingreso					Diferencia (6 = 5 - 1)
	Estimado (1)	Ampliaciones y Reducciones (2)	Modificado (3 = 1 + 2)	Devengado (4)	Recaudado (5)	
Impuestos	0.00	0.00	0.00	0.00	0.00	0.00
Cuotas y Aportaciones de Seguridad Social	3,698,688,308.12	-458,810.69	3,698,229,497.43	2,680,924,153.41	2,680,924,153.41	-1,017,764,154.71
Contribuciones de Mejoras	0.00	0.00	0.00	0.00	0.00	0.00
Derechos	0.00	0.00	0.00	0.00	0.00	0.00
Productos	8,640,000.00	170,190,357.69	178,830,357.69	37,874,199.26	37,874,199.26	29,234,199.26
Aprovechamientos	86,193.00	0.00	86,193.00	74,764.50	74,764.50	-11,428.50
Ingresos por Venta de Bienes, Prestación de Servicios y Otros Ingresos	7,222,281.16	260,076,113.37	267,298,394.53	265,256,688.43	265,256,688.43	258,034,407.27
Participaciones, Aportaciones, Convenios, Incentivos Derivados de la Colaboración Fiscal y Fondos Distintos de Aportaciones	0.00	0.00	0.00	0.00	0.00	0.00
Transferencias, Asignaciones, Subsidios y Subvenciones, y Pensiones y Jubilaciones	0.00	0.00	0.00	0.00	0.00	0.00
Ingresos Derivados de Financiamientos	0.00	0.00	0.00	0.00	0.00	0.00
Total	3,714,636,782.28	429,807,660.37	4,144,444,442.65	2,984,129,805.60	2,984,129,805.60	-730,506,976.68
				Ingresos excedentes ¹		

Estado Analítico de Ingresos Por Fuente de Financiamiento	Ingreso					Diferencia (6 = 5 - 1)
	Estimado (1)	Ampliaciones y Reducciones (2)	Modificado (3 = 1 + 2)	Devengado (4)	Recaudado (5)	
Ingresos del Poder Ejecutivo Federal o Estatal y de los Municipios						
Impuestos	0.00	0.00	0.00	0.00	0.00	0.00
Cuotas y Aportaciones de Seguridad Social	0.00	0.00	0.00	0.00	0.00	0.00
Contribuciones de Mejoras	0.00	0.00	0.00	0.00	0.00	0.00
Derechos	0.00	0.00	0.00	0.00	0.00	0.00
Productos	0.00	0.00	0.00	0.00	0.00	0.00
Aprovechamientos	86,193.00	0.00	86,193.00	74,764.50	74,764.50	-11,428.50
Participaciones, Aportaciones, Convenios, Incentivos Derivados de la Colaboración Fiscal y Fondos Distintos de Aportaciones	0.00	0.00	0.00	0.00	0.00	0.00
Transferencias, Asignaciones, Subsidios y Subvenciones, y Pensiones y Jubilaciones	0.00	0.00	0.00	0.00	0.00	0.00
Ingresos de los Entes Públicos de los Poderes Legislativo y Judicial, de los Órganos Autónomos y del Sector Paraestatal o Paramunicipal, así como de las Empresas Productivas del Estado						
Cuotas y Aportaciones de Seguridad Social	3,698,688,308.12	-458,810.69	3,698,229,497.43	2,680,924,153.41	2,680,924,153.41	-1,017,764,154.71
Productos	8,640,000.00	170,190,357.69	178,830,357.69	37,874,199.26	37,874,199.26	29,234,199.26
Ingresos por Venta de Bienes, Prestación de Servicios y Otros Ingresos	7,222,281.16	260,076,113.37	267,298,394.53	265,256,688.43	265,256,688.43	258,034,407.27
Transferencias, Asignaciones, Subsidios y Subvenciones, y Pensiones y Jubilaciones	0.00	0.00	0.00	0.00	0.00	0.00
Ingresos derivados de financiamiento						
Ingresos Derivados de Financiamientos	0.00	0.00	0.00	0.00	0.00	0.00
Total	3,714,636,782.28	429,807,660.37	4,144,444,442.65	2,984,129,805.60	2,984,129,805.60	-730,506,976.68
				Ingresos excedentes		

Bajo protesta de decir verdad declaramos que los Estados Financieros y sus Notas son razonablemente correctos y responsabilidad del emisor

Ma. Del Carmen Ponce de León y Grajales

Ma. Del Carmen Ponce de León y Grajales
Jefa Departamento de Contabilidad

Alejandrina Rojas Aguilar

Alejandrina Rojas Aguilar
Subdirectora General de Finanzas y Administración

Miguel Ángel García Martínez

Miguel Ángel García Martínez
Director General

INSTITUTO DE SEGURIDAD Y SERVICIOS SOCIALES DE LOS TRABAJADORES AL SERVICIO DE LOS PODERES DEL ESTADO DE PUEBLA



Estado Analítico del Ejercicio del Presupuesto de Egresos
 Clasificación por Objeto del Gasto (Capítulo y Concepto)
 Del 1 de Enero al 30 de Septiembre de 2022
 (Pesos)

Concepto	Egresos					Subejercicio 6 = (3 - 4)
	Aprobado	Ampliaciones/ (Reducciones)	Modificado	Devengado	Pagado	
	1	2	3 = (1 + 2)	4	5	
Servicios Personales	969,934,556.58	-66,158.14	969,868,398.44	623,857,824.10	623,857,824.10	346,010,574.34
Remuneraciones al Personal de Carácter Permanente	240,721,785.00	2,985,927.85	243,707,712.85	176,769,601.91	176,769,601.91	66,938,110.94
Remuneraciones al Personal de Carácter Transitorio	187,828,826.00	2,901,793.03	190,730,619.03	126,902,449.40	126,902,449.40	63,828,169.63
Remuneraciones Adicionales y Especiales	91,359,060.00	404,160.03	91,763,220.03	26,421,713.36	26,421,713.36	65,341,506.67
Seguridad Social	114,828,568.00	839,242.90	115,667,810.90	73,611,911.81	73,611,911.81	42,055,899.09
Otras Prestaciones Sociales y Económicas	305,441,311.00	-7,508,772.97	297,932,538.03	200,231,453.58	200,231,453.58	97,701,084.45
Previsiones	0.00	0.00	0.00	0.00	0.00	0.00
Paño de Estímulos a Servidores Públicos	29,755,006.58	311,491.02	30,066,497.60	19,920,694.04	19,920,694.04	10,145,803.56
Materiales y Suministros	221,904,246.13	-14,802,700.65	207,101,545.48	143,795,759.54	132,191,131.18	63,305,785.94
Materiales de Administración, Emisión de Documentos y Artículos Oficiales	9,700,000.00	-2,496,464.22	7,203,535.78	2,104,469.57	1,681,702.89	5,099,066.21
Alimentos y Utensilios	10,297,208.92	3,959,603.31	14,256,812.23	9,496,365.70	9,306,270.66	4,760,446.53
Materias Primas y Materiales de Producción y Comercialización	0.00	3,155.76	3,155.76	3,155.76	3,155.76	0.00
Materiales y Artículos de Construcción y de Reparación	1,700,000.00	109,757.25	1,809,757.25	224,004.51	223,989.51	1,585,752.74
Productos Químicos, Farmacéuticos y de Laboratorio	191,629,357.86	-18,150,281.05	173,479,076.81	130,403,845.13	119,412,145.49	43,075,231.68
Combustibles, Lubricantes y Aditivos	860,000.00	19,583.08	879,583.08	366,290.52	366,290.52	513,292.56
Vestuario, Blancos, Prendas de Protección y Artículos Deportivos	5,794,679.35	1,586,897.10	7,381,576.45	699,849.89	699,849.89	6,681,726.56
Materiales y Suministros Para Seguridad	0.00	0.00	0.00	0.00	0.00	0.00
Herramientas, Refacciones y Accesorios Menores	1,923,000.00	165,048.12	2,088,048.12	497,778.46	497,726.46	1,590,269.66
Servicios Generales	640,809,815.00	42,012,345.73	682,822,160.73	565,454,820.91	530,047,495.30	117,367,339.82
Servicios Básicos	16,485,000.00	384,246.02	16,869,246.02	13,099,152.10	13,098,857.95	3,770,093.92
Servicios de Arrendamiento	16,979,564.00	5,715,640.61	22,695,204.61	21,049,561.90	18,920,914.93	1,645,642.71
Servicios Profesionales, Científicos, Técnicos y Otros Servicios	526,330,000.00	31,328,364.05	557,658,364.05	487,030,355.14	453,826,256.30	70,628,008.91
Servicios Financieros, Bancarios y Comerciales	9,817,436.00	3,488,407.76	13,305,843.76	10,026,783.65	10,026,783.65	3,279,060.11
Servicios de Instalación, Reparación, Mantenimiento y Conservación	42,971,000.00	-2,992,688.30	39,978,311.70	11,368,128.37	11,365,728.37	28,610,183.33
Servicios de Comunicación Social y Publicidad	0.00	0.00	0.00	0.00	0.00	0.00
Servicios de Traslado y Viáticos	4,000,000.00	-1,258,250.95	2,741,749.05	1,935,304.70	1,883,357.35	806,444.35
Servicios Oficiales	2,060,000.00	665,762.04	2,725,762.04	1,946,485.26	1,926,546.96	779,276.78
Otros Servicios Generales	22,166,815.00	4,680,864.50	26,847,679.50	18,999,049.79	18,999,049.79	7,848,629.71
Transferencias, Asignaciones, Subsidios y Otras Ayudas	1,880,988,164.57	370,208,417.65	2,251,196,582.22	1,667,493,105.90	1,667,493,105.90	583,703,476.32
Transferencias Internas y Asignaciones al Sector Público	0.00	0.00	0.00	0.00	0.00	0.00
Transferencias al Resto del Sector Público	0.00	0.00	0.00	0.00	0.00	0.00
Subsidios y Subvenciones	0.00	0.00	0.00	0.00	0.00	0.00
Ayudas Sociales	0.00	0.00	0.00	0.00	0.00	0.00
Pensiones y Jubilaciones	1,703,231,157.63	357,650,195.67	2,060,881,353.30	1,667,493,105.90	1,667,493,105.90	393,388,247.40
Transferencias a Fideicomisos, Mandatos y Otros Análogos	177,757,006.94	12,558,221.98	190,315,228.92	0.00	0.00	190,315,228.92
Transferencias a la Seguridad Social	0.00	0.00	0.00	0.00	0.00	0.00
Donativos	0.00	0.00	0.00	0.00	0.00	0.00
Transferencias al Exterior	0.00	0.00	0.00	0.00	0.00	0.00
Bienes Muebles, Inmuebles e Intangibles	1,000,000.00	6,467,298.53	7,467,298.53	753,595.96	753,595.96	6,713,702.57
Mobiliario y Equipo de Administración	0.00	5,006,014.33	5,006,014.33	151,329.31	151,329.31	4,854,685.02
Mobiliario y Equipo Educativo y Recreativo	0.00	0.00	0.00	0.00	0.00	0.00
Equipo e Instrumental Médico y de Laboratorio	0.00	241,560.43	241,560.43	185,764.43	185,764.43	55,796.00
Vehículos y Equipo de Transporte	1,000,000.00	803,212.97	1,803,212.97	0.00	0.00	1,803,212.97
Equipo de Defensa y Seguridad	0.00	0.00	0.00	0.00	0.00	0.00
Maquinaria, Otros Equipos y Herramientas	0.00	416,510.80	416,510.80	416,502.22	416,502.22	8.58
Activos Biológicos	0.00	0.00	0.00	0.00	0.00	0.00
Bienes Inmuebles	0.00	0.00	0.00	0.00	0.00	0.00
Activos Intangibles	0.00	0.00	0.00	0.00	0.00	0.00
Inversión Pública	0.00	0.00	0.00	0.00	0.00	0.00
Obra Pública en Bienes de Dominio Público	0.00	0.00	0.00	0.00	0.00	0.00
Obra Pública en Bienes Propios	0.00	0.00	0.00	0.00	0.00	0.00
Proyectos Productivos y Acciones de Fomento	0.00	0.00	0.00	0.00	0.00	0.00
Inversiones Financieras y Otras Provisiones	0.00	25,988,457.25	25,988,457.25	0.00	0.00	25,988,457.25

Concepto	Egresos					Subejercicio 6 = (3 - 4)
	Aprobado	Ampliaciones/ (Reducciones)	Modificado	Devengado	Pagado	
	1	2	3 = (1 + 2)	4	5	
Inversiones Para el Fomento de Actividades Productivas	0.00	0.00	0.00	0.00	0.00	0.00
Acciones y Participaciones de Capital	0.00	0.00	0.00	0.00	0.00	0.00
Compra de Títulos y Valores	0.00	0.00	0.00	0.00	0.00	0.00
Concesión de Préstamos	0.00	0.00	0.00	0.00	0.00	0.00
Inversiones en Fideicomisos, Mandatos y Otros Análoqos	0.00	0.00	0.00	0.00	0.00	0.00
Otras Inversiones Financieras	0.00	0.00	0.00	0.00	0.00	0.00
Provisiones para Contingencias y Otras Eroqaciones Especiales	0.00	25,988,457.25	25,988,457.25	0.00	0.00	25,988,457.25
Participaciones y Aportaciones	0.00	0.00	0.00	0.00	0.00	0.00
Participaciones	0.00	0.00	0.00	0.00	0.00	0.00
Aportaciones	0.00	0.00	0.00	0.00	0.00	0.00
Convenios	0.00	0.00	0.00	0.00	0.00	0.00
Deuda Pública	0.00	0.00	0.00	0.00	0.00	0.00
Amortización de la Deuda Pública	0.00	0.00	0.00	0.00	0.00	0.00
Intereses de la Deuda Pública	0.00	0.00	0.00	0.00	0.00	0.00
Comisiones de la Deuda Pública	0.00	0.00	0.00	0.00	0.00	0.00
Gastos de la Deuda Pública	0.00	0.00	0.00	0.00	0.00	0.00
Costo por Coberturas	0.00	0.00	0.00	0.00	0.00	0.00
Apoyos Financieros	0.00	0.00	0.00	0.00	0.00	0.00
Adeudos de Ejercicios Fiscales Anteriores (Adefas)	0.00	0.00	0.00	0.00	0.00	0.00
Total del Gasto	3,714,636,782.28	429,807,660.37	4,144,444,442.65	3,001,355,106.41	2,954,343,152.44	1,143,089,336.24

Bajo protesta de decir verdad declaramos que los Estados Financieros y sus Notas son razonablemente correctos y responsabilidad del emisor

Ma. Del Carmen Ponce de León y Grajales

Ma. Del Carmen Ponce de León y Grajales
Jefa Departamento de Contabilidad

Alejandrina Rojas Aguilar

Alejandrina Rojas Aguilar
Subdirectora General de Finanzas y Administración

Miguel Ángel García Martínez

Miguel Ángel García Martínez
Director General

INSTITUTO DE SEGURIDAD Y SERVICIOS SOCIALES DE LOS TRABAJADORES AL SERVICIO DE LOS PODERES DEL ESTADO DE PUEBLA



Estado Analítico del Ejercicio del Presupuesto de Egresos
 Clasificación Económica (por Tipo de Gasto)
 Del 1 de Enero al 30 de Septiembre de 2022
 (Pesos)

Concepto	Egresos					Subejercicio 6 = (3 - 4)
	Aprobado	Ampliaciones/ (Reducciones)	Modificado	Devengado	Pagado	
	1	2	3 = (1 + 2)	4	5	
Gasto Corriente	2,010,405,624.65	65,690,166.17	2,076,095,790.82	1,333,108,404.55	1,286,096,450.58	742,987,386.27
Gasto de Capital	1,000,000.00	6,467,298.53	7,467,298.53	753,595.96	753,595.96	6,713,702.57
Amortización de la Deuda y Disminución de Pasivos	0.00	0.00	0.00	0.00	0.00	0.00
Pensiones y Jubilaciones	1,703,231,157.63	357,650,195.67	2,060,881,353.30	1,667,493,105.90	1,667,493,105.90	393,388,247.40
Participaciones	0.00	0.00	0.00	0.00	0.00	0.00
Total del Gasto	3,714,636,782.28	429,807,660.37	4,144,444,442.65	3,001,355,106.41	2,954,343,152.44	1,143,089,336.24

Bajo protesta de decir verdad declaramos que los Estados Financieros vsus Notas son razonablemente correctos y responsabilidad del emisor

Ma. Del Carmen Ponce de León y Grajales
 Jefa Departamento de Contabilidad

Alejandrina Rojas Aguilar
 Subdirectora General de Finanzas y Administración

Miguel Ángel García Martínez
 Director General

INSTITUTO DE SEGURIDAD Y SERVICIOS SOCIALES DE LOS TRABAJADORES AL SERVICIO DE LOS PODERES DEL ESTADO DE PUEBLA



Estado Analítico del Ejercicio del Presupuesto de Egresos
 Clasificación Administrativa
 Del 1 de Enero al 30 de Septiembre de 2022
 (Pesos)

Concepto	Egresos					Subejercicio 6 = (3 - 4)
	Aprobado	Ampliaciones/ (Reducciones)	Modificado	Devengado	Pagado	
	1	2	3 = (1 + 2)	4	5	
ISSSTEP	3,714,636,782.28	429,807,660.37	4,144,444,442.65	3,001,355,106.41	2,954,343,152.44	1,143,089,336.24
DIRECCION GENERAL	6,907,133.00	2,140,664.55	9,047,797.55	5,123,609.53	5,123,609.53	3,924,188.02
SUBDIRECCION GENERAL DE SERVICIOS MEDICOS	1,594,602,457.13	28,947,049.07	1,623,549,506.20	1,166,737,244.49	1,119,758,495.47	456,812,261.71
SUBDIRECCION GENERAL DE PRESTACIONES ECONOMICAS Y SOCIALES	1,940,352,465.15	375,087,473.90	2,315,439,939.05	1,708,650,833.35	1,708,618,012.55	606,789,105.70
SUBDIRECCION GENERAL DE FINANZAS Y ADMINISTRACION	148,303,819.00	21,957,974.90	170,261,793.90	104,828,155.54	104,827,771.39	65,433,638.36
COORDINACION GENERAL DE LA UNIDAD DE DESARROLLO ESTRATEGICO	19,197,873.00	1,109,759.04	20,307,632.04	12,201,378.56	12,201,378.56	8,106,253.48
UNIDAD DE ASUNTOS JURIDICOS	5,273,035.00	564,738.91	5,837,773.91	3,813,884.94	3,813,884.94	2,023,888.97
Total del Gasto	3,714,636,782.28	429,807,660.37	4,144,444,442.65	3,001,355,106.41	2,954,343,152.44	1,143,089,336.24

Bajo protesta de decir verdad declaramos que los Estados Financieros y sus Notas son razonablemente correctos y responsabilidad del emisor

Ma. Del Carmen Ponce de León y Grajales
 Jefa Departamento de Contabilidad

Alejandrina Rojas Aguilar
 Subdirectora General de Finanzas y Administración

Miguel Ángel García Martínez
 Director General

INSTITUTO DE SEGURIDAD Y SERVICIOS SOCIALES DE LOS TRABAJADORES AL SERVICIO DE LOS PODERES DEL ESTADO DE PUEBLA



Estado Analítico del Ejercicio del Presupuesto de Egresos
 Clasificación Funcional (Finalidad y Función)
 Del 1 de Enero al 30 de Septiembre de 2022
 (Pesos)

Concepto	Egresos					Subejercicio 6 = (3 - 4)
	Aprobado	Ampliaciones/ (Reducciones)	Modificado	Devengado	Pagado	
	1	2	3 = (1 + 2)	4	5	
Gobierno	0.00	0.00	0.00	0.00	0.00	0.00
Legislación			0.00			0.00
Justicia			0.00			0.00
Coordinación de la Política de Gobierno			0.00			0.00
Relaciones Exteriores			0.00			0.00
Asuntos Financieros y Hacendarios			0.00			0.00
Seguridad Nacional			0.00			0.00
Asuntos de Orden Público y de Seguridad Interior			0.00			0.00
Otros Servicios Generales			0.00			0.00
Desarrollo Social	3,714,636,782.28	429,807,660.37	4,144,444,442.65	3,001,355,106.41	2,954,343,152.44	1,143,089,336.24
Protección Ambiental			0.00			0.00
Vivienda y Servicios a la Comunidad			0.00			0.00
Salud	1,594,602,457.13	28,947,049.07	1,623,549,506.20	1,166,737,244.49	1,119,758,495.47	456,812,261.71
Recreación, Cultura y Otras Manifestaciones Sociales			0.00			0.00
Educación			0.00			0.00
Protección Social	1,940,352,465.15	375,087,473.90	2,315,439,939.05	1,708,650,833.35	1,708,618,012.55	606,789,105.70
Otros Asuntos Sociales	179,681,860.00	25,773,137.40	205,454,997.40	125,967,028.57	125,966,644.42	79,487,968.83
Desarrollo Económico	0.00	0.00	0.00	0.00	0.00	0.00
Asuntos Económicos, Comerciales y Laborales en General			0.00			0.00
Agricultura, Silvicultura, Pesca y Caza			0.00			0.00
Combustibles y Energía			0.00			0.00
Minería, Manufacturas y Construcción			0.00			0.00
Transporte			0.00			0.00
Comunicaciones			0.00			0.00
Turismo			0.00			0.00
Ciencia, Tecnología e Innovación			0.00			0.00
Otras Industrias y Otros Asuntos Económicos			0.00			0.00
Otras no Clasificadas en Funciones Anteriores	0.00	0.00	0.00	0.00	0.00	0.00
Transacciones de la Deuda Pública / Costo Financiero de la Deuda			0.00			0.00
Transferencias, Participaciones y Aportaciones entre Diferentes Niveles y Ordenes			0.00			0.00
Saneamiento del Sistema Financiero			0.00			0.00
Adeudos de Ejercicios Fiscales Anteriores			0.00			0.00
Total del Gasto	3,714,636,782.28	429,807,660.37	4,144,444,442.65	3,001,355,106.41	2,954,343,152.44	1,143,089,336.24

Bajo protesta de decir verdad declaramos que los Estados Financieros y sus Notas son razonablemente correctos y responsabilidad del emisor

Ma. Del Carmen Ponce de León y Grajales

Ma. Del Carmen Ponce de León y Grajales
 Jefa Departamento de Contabilidad

Alejandra Rojas Aguilar

Alejandra Rojas Aguilar
 Subdirectora General de Finanzas y Administración

Miguel Ángel García Martínez

Miguel Ángel García Martínez
 Director General

INSTITUTO DE SEGURIDAD Y SERVICIOS SOCIALES DE LOS TRABAJADORES AL SERVICIO DE LOS PODERES DEL ESTADO DE PUEBLA



Gasto por Categoría Programática
Del 1 de Enero al 30 de Septiembre de 2022
(Pesos)

Concepto	Egresos					
	Aprobado	Ampliaciones/ (Reducciones)	Modificado	Devengado	Pagado	Subejercicio
	1	2	3 = (1 + 2)	4	5	6 = (3 - 4)
Programas	3,714,636,782.28	429,807,660.37	4,144,444,442.65	3,001,355,106.41	2,954,343,152.44	1,143,089,336.24
Subsidios Sector Social y Privado o Entidades Federativas y Municipios	0.00	0.00	0.00	0.00	0.00	0.00
Sujetos a Reqtas de Operación	0.00	0.00	0.00	0.00	0.00	0.00
Otros Subsidios	0.00	0.00	0.00	0.00	0.00	0.00
Desempeño de las Funciones	3,714,636,782.28	429,807,660.37	4,144,444,442.65	3,001,355,106.41	2,954,343,152.44	1,143,089,336.24
Prestación de Servicios Públicos	3,714,636,782.28	429,807,660.37	4,144,444,442.65	3,001,355,106.41	2,954,343,152.44	1,143,089,336.24
Provisión de Bienes Públicos	0.00	0.00	0.00	0.00	0.00	0.00
Planeación, seguimiento y evaluación de políticas públicas	0.00	0.00	0.00	0.00	0.00	0.00
Promoción y fomento	0.00	0.00	0.00	0.00	0.00	0.00
Regulación y supervisión	0.00	0.00	0.00	0.00	0.00	0.00
Funciones de las Fuerzas Armadas (Únicamente Gobierno Federal)	0.00	0.00	0.00	0.00	0.00	0.00
Específicos	0.00	0.00	0.00	0.00	0.00	0.00
Proyectos de Inversión	0.00	0.00	0.00	0.00	0.00	0.00
Administrativos y de Apoyo	0.00	0.00	0.00	0.00	0.00	0.00
Apoyo al proceso presupuestario y para mejorar la eficiencia institucional	0.00	0.00	0.00	0.00	0.00	0.00
Apoyo a la función pública y al mejoramiento de la gestión	0.00	0.00	0.00	0.00	0.00	0.00
Operaciones ajenas	0.00	0.00	0.00	0.00	0.00	0.00
Compromisos	0.00	0.00	0.00	0.00	0.00	0.00
Obligaciones de cumplimiento de resolución jurisdiccional	0.00	0.00	0.00	0.00	0.00	0.00
Desastres Naturales	0.00	0.00	0.00	0.00	0.00	0.00
Obligaciones	0.00	0.00	0.00	0.00	0.00	0.00
Pensiones y jubilaciones	0.00	0.00	0.00	0.00	0.00	0.00
Aportaciones a la seguridad social	0.00	0.00	0.00	0.00	0.00	0.00
Aportaciones a fondos de estabilización	0.00	0.00	0.00	0.00	0.00	0.00
Aportaciones a fondos de inversión y reestructura de pensiones	0.00	0.00	0.00	0.00	0.00	0.00
Programas de Gasto Federatizado (Gobierno Federal)	0.00	0.00	0.00	0.00	0.00	0.00
Gasto Federatizado	0.00	0.00	0.00	0.00	0.00	0.00
Participaciones a entidades federativas y municipios	0.00	0.00	0.00	0.00	0.00	0.00
Costo financiero, deuda o apoyos a deudores y ahorradores de la banca	0.00	0.00	0.00	0.00	0.00	0.00
Adeudos de ejercicios fiscales anteriores	0.00	0.00	0.00	0.00	0.00	0.00
Total del Gasto	3,714,636,782.28	429,807,660.37	4,144,444,442.65	3,001,355,106.41	2,954,343,152.44	1,143,089,336.24

Bajo protesta de decir verdad declaramos que los Estados Financieros y sus Notas son razonablemente correctos y responsabilidad del emisor

Ma. Del Carmen Ponce de León y Grajales
Jefa Departamento de Contabilidad

Alejandra Rojas Aguilar
Subdirectora General de Finanzas y Administración

Miguel Ángel García Martínez
Director General

INSTITUTO DE SEGURIDAD Y SERVICIOS SOCIALES DE LOS TRABAJADORES AL SERVICIO DE LOS PODERES DEL ESTADO DE PUEBLA



Estado Analítico de la Deuda y Otros Pasivos
Del 1 de Enero al 30 de Septiembre de 2022
(Pesos)

Denominación de las Deudas	Moneda de Contratación	Institución o País Acreedor	Saldo Inicial del Periodo	Saldo Final del Periodo
DEUDA PÚBLICA				
Corto Plazo				
Deuda Interna			0.00	0.00
Instituciones de Crédito	Peso	México	0.00	0.00
Títulos y Valores	Peso	México	0.00	0.00
Arrendamientos Financieros	Peso	México	0.00	0.00
Deuda Externa			0.00	0.00
Organismos Financieros Internacionales	Peso	México	0.00	0.00
Deuda Bilateral	Peso	México	0.00	0.00
Títulos y Valores	Peso	México	0.00	0.00
Arrendamientos Financieros	Peso	México	0.00	0.00
<i>Subtotal a Corto Plazo</i>			<i>0.00</i>	<i>0.00</i>
Largo Plazo				
Deuda Interna			0.00	0.00
Instituciones de Crédito	Peso	México	0.00	0.00
Títulos y Valores	Peso	México	0.00	0.00
Arrendamientos Financieros	Peso	México	0.00	0.00
Deuda Externa			0.00	0.00
Organismos Financieros Internacionales	Peso	México	0.00	0.00
Deuda Bilateral	Peso	México	0.00	0.00
Títulos y Valores	Peso	México	0.00	0.00
Arrendamientos Financieros	Peso	México	0.00	0.00
<i>Subtotal a Largo Plazo</i>			<i>0.00</i>	<i>0.00</i>
Otros Pasivos	Peso	México	4,449,772,646.53	4,137,510,479.10
<i>Total de Deuda y Otros Pasivos</i>			<i>4,449,772,646.53</i>	<i>4,137,510,479.10</i>

Bajo protesta de decir verdad declaramos que los Estados Financieros y sus Notas son razonablemente correctos y responsabilidad del emisor

Ma. Del Carmen Ponce de León y Grajales
Jefa Departamento de Contabilidad

Alejandrina Rojas Aguilar
Subdirectora General de Finanzas y Administración

Miguel Ángel García Martínez
Director General

INSTITUTO DE SEGURIDAD Y SERVICIOS SOCIALES DE LOS TRABAJADORES AL SERVICIO DE LOS PODERES DEL ESTADO DE PUEBLA



Intereses de la Deuda
Del 1 de Enero al 30 de Septiembre de 2022
(Pesos)

Identificación de Crédito o Instrumento	Devengado	Pagado
Créditos Bancarios		
NO APLICA		
Total de intereses de Créditos Bancarios	0	0
Otros Instrumentos de Deuda		
Total de intereses de Otros Instrumentos de Deuda	0	0
TOTAL	0	0

Bajo protesta de decir verdad declaramos que los Estados Financieros y sus Notas son razonablemente correctos y responsabilidad del emisor

Ma. Del Carmen Ponce de León y Grajales
Jefa Departamento de Contabilidad

Alejandrina Rojas Aguilar
Subdirectora General de Finanzas y Administración


Miguel Ángel García Martínez
Director General



Endeudamiento Neto
 Del 1 de Enero al 30 de Septiembre de 2022
 (Pesos)

Identificación de Crédito o Instrumento	Contratación/Colocación	Amortización	Endeudamiento Neto
	A	B	C = A - B
Creditos Bancarios			
			0
			0
			0
			0
			0
			0
			0
			0
			0
Total Créditos Bancarios	0	0	0
Otros Instrumentos de Deuda			
			0
			0
			0
			0
			0
			0
			0
			0
			0
Total Otros Instrumentos de Deuda	0	0	0
TOTAL	0	0	0

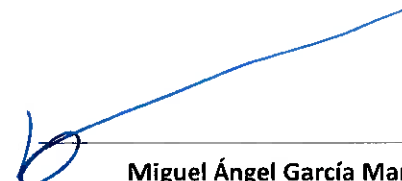
Bajo protesta de decir verdad declaramos que los Estados Financieros y sus Notas son razonablemente correctos y responsabilidad del emisor



 Ma. Del Carmen Ponce de León y Grajales
 Jefa Departamento de Contabilidad



 Alejandrina Rojas Aguilar
 Subdirectora General de Finanzas y Administración



 Miguel Ángel García Martínez
 Director General

a) NOTAS DE DESGLOSE

I) NOTAS AL ESTADO DE SITUACIÓN FINANCIERA

Activo

Efectivo y Equivalentes

Este rubro se integra con los recursos disponibles, depósitos de fondos de terceros y depósitos bancarios a la vista, como se muestra a continuación:

Concepto	Corto Plazo	Largo Plazo	2022	2021
EFFECTIVO			155,000.00	-
Fondos Revolventes	155,000.00		155,000.00	-
DEPÓSITOS DE FONDOS DE TERCEROS EN GARANTÍA Y/O ADMINISTRACIÓN			33,856.32	33,856.32
Empresas o Personas Privadas	33,856.32		33,856.32	33,856.32
BANCOS/TESORERÍA			1,339,318.70	1,339,318.70
Grupo Financiero Banorte	1,339,318.70		1,339,318.70	1,339,318.70
TOTAL			1,528,175.02	1,373,175.02

Depósitos de Fondos de Terceros en Garantía y/o Administración: Representa los recursos propiedad de terceros que se encuentran en poder del Instituto, en garantía del cumplimiento de obligaciones contractuales o legales para su administración.

Derechos a Recibir Efectivo y Equivalentes

Los importes a favor del Instituto registrados como Derechos a Recibir Efectivo y Equivalentes se originan por los importes pendientes de cobro por Inversiones Financieras a Corto Plazo, deudores diversos, así como préstamos que se otorgan conforme a ley del ISSSTEP en sus diversas modalidades, por los cuales se espera recibir una contraprestación en un período menor o igual a 12 meses; los cuales se reconocen a su valor histórico y se detallan a continuación:

Concepto	Hasta 90 días	Hasta 180 días	Hasta 365 Días	2022	2021
INVERSIONES FINANCIERAS DE CORTO PLAZO				676,633,833.94	751,588,557.68
Interacciones Contrato 60725			250,277,564.09	250,277,564.09	237,719,342.11
Ve por Mas Casa de Bolsa Cont.8403			426,356,269.85	426,356,269.85	513,869,215.57
CUENTAS POR COBRAR A CORTO PLAZO				166,282.85	-
Cuentas Pendientes de Aplicar			166,282.85	166,282.85	-
DEUDORES DIVERSOS POR COBRAR A CORTO PLAZO				600,004.14	602,136.56
Empresas y/o Personas Privadas			600,000.00	600,000.00	600,000.00
Funcionarios y Empleados			4.14	4.14	2,136.56
PRÉSTAMOS OTORGADOS A CORTO PLAZO				115,767,029.56	103,186,672.32
Préstamos a Corto Plazo			115,767,029.56	115,767,029.56	103,186,672.32
TOTAL				793,167,150.49	855,377,366.56

Derechos a Recibir Bienes o Servicios

El saldo que muestra esta cuenta corresponde principalmente a anticipos entregados a los proveedores de bienes y servicios, los cuales serán amortizados en el ejercicio.

Concepto	2022	2021
OTROS DERECHOS A RECIBIR BIENES O SERVICIOS A CORTO PLAZO	9,015,757.08	891,876.20
Pendiente De Aplicar Antpo. A Proveedores	9,015,757.08	891,876.20
TOTAL	9,015,757.08	891,876.20

Corresponde al pago anual anticipado de 2022 del Impuesto Sobre Erogaciones por Remuneraciones al Trabajo Personal 3%, mismo que se va amortizando mensualmente.





**INSTITUTO DE SEGURIDAD Y SERVICIOS SOCIALES DE LOS TRABAJADORES AL SERVICIO
DE LOS PODERES DEL ESTADO DE PUEBLA**

NOTAS A LOS ESTADOS FINANCIEROS

DEL 01 DE ENERO AL 30 DE SEPTIEMBRE DE 2022

Inversiones Financieras

En este rubro representa el monto de los recursos destinados a fideicomisos, mandatos y contratos análogos para el ejercicio de las funciones encomendadas.

Concepto	2022	2021
FIDEICOMISOS, MANDATOS Y CONTRATOS ANÁLOGOS		
Fideicomisos, Mandatos y Contratos Análogos Públicos Financieros	157,609,816.84	415,902,721.29
Fideicomiso Pensiones y Jubilaciones Inversión	96,865,770.62	356,174,109.25
Fideicomiso SAR Inversión	60,744,046.22	59,728,612.04
TOTAL	157,609,816.84	415,902,721.29

Fideicomiso Pensiones y Jubilaciones Inversión: Corresponde Para el Pago de Nómina de Pensionados y Jubilados

Fideicomiso SAR Inversión: Representa el Fondo de Ahorro para El Retiro para los Trabajadores del Instituto

Derechos a Recibir Efectivo o Equivalentes a Largo Plazo

En este rubro se consideran los importes que representan un derecho de cobro a favor del Instituto, exigibles en un plazo mayor a doce meses integrados de la siguiente manera:

Concepto	Hasta 90 días	Hasta 180 días	Hasta 365 Días	2022	2021
DERECHOS A RECIBIR EFECTIVO O EQUIVALENTES A LARGO PLAZO					
Prestamos A Mediano Plazo				402,079,648.35	383,080,006.04
Servidores Públicos			60,813,277.68		
Secretaría de Educación Pública			291,360,814.52		
I.S.S.S.T.E.P			37,395,312.87		
Pensionados y Jubilados			7,769,574.01		
Colegio De Bachilleres Del Estado De Puebla			979,070.70		
Sistema para el Desarrollo Integral de la Familia			98,006.74		
Universidad Tecnológica de Puebla			47,622.55		
Instituto Tecnológico Superior De La Sierra Norte (Zacatlan)			18,526.81		
Universidad Tecnológica de Tecamachalco			0.40		
Colegio De Estudios Científicos Y Tecnológicos (Cecyte)			365,096.88		
Instituto Tecnológico Superior de Ciudad Serdán			915.12		
Carreteras De Cuotas De Puebla			68,259.66		
Consejo de Ciencia y Tecnología del Estado de Puebla			109,558.95		
Puebla Comunicaciones			449,845.64		
Instituto Electoral Del Estado			378,871.41		
Sistema Operador de Agua Potable y Alcantarillado del _Municipio de Atlixco			21,245.20		
Universidad Politécnica de Puebla			19,307.99		
Comisión de Derechos Humanos del Estado de Puebla			189,538.27		
Auditoría Superior Del Estado De Puebla			594,319.19		
Consejo Estatal Para La Cultura Y Las Artes			994,433.36		
Museos Puebla			68,367.12		
Universidad Tecnológica Bilingüe Internacional Y Sustentable De Puebla			1,685.72		
Coordinación General De Comunicación Y Agenda Digital Puebla			215,955.18		
Tribunal De Justicia Administrativa Del Estado De Puebla			0.10		
Secretaría Ejecutiva Del Sistema Estatal Anticorrupción			120,042.28		
Creditos Para Adquisición De Automóviles				366,456.81	366,454.55
Secretaría de Educación Pública			362,382.60		
Pensionados y Jubilados			4,074.21		
Prestamos Enganche Vivienda				26,471.46	38,260.50
Servidores Públicos			1,663.11		
Secretaría de Educación Pública			3,195.10		
I.S.S.S.T.E.P			21,613.25		
Préstamos Hipotecarios				570,359,708.79	606,610,792.92
Servidores Públicos			89,393,038.26		
Secretaría de Educación Pública			419,819,698.45		
I.S.S.S.T.E.P			19,163,123.36		
Pensionados y Jubilados			17,892,850.75		
Colegio De Bachilleres Del Estado De Puebla			3,215,993.61		
Sistema para el Desarrollo Integral de la Familia			777,541.68		
Instituto Para la Asistencia Pública del Estado de Puebla			11,785.58		
Universidad Tecnológica de Puebla			1,257,063.30		



**INSTITUTO DE SEGURIDAD Y SERVICIOS SOCIALES DE LOS TRABAJADORES AL SERVICIO
DE LOS PODERES DEL ESTADO DE PUEBLA**

NOTAS A LOS ESTADOS FINANCIEROS

DEL 01 DE ENERO AL 30 DE SEPTIEMBRE DE 2022

Instituto Tecnológico Superior de la Sierra Norte de Puebla	1,760,963.54
Universidad Tecnológica de Tecamachalco	753,675.43
Colegio De Estudios Científicos Y Tecnológicos (Cecyte)	1,759,404.31
Instituto Tecnológico Superior de Ciudad Serdán	226,403.46
Carreteras De Cuotas De Puebla	2,024.36
Instituto Tecnológico Superior de Huauchinango	2,159,311.44
Universidad Tecnológica de Izucar de Matamoros	799,585.67
Puebla Comunicaciones	106,794.92
Instituto Registral y Catastral	641,523.26
Instituto Tecnológico Superior de Acatlán de Osorio	853,420.37
Universidad Politécnica de Puebla	1,078,658.42
Instituto Tecnológico Superior de Tepeaca	333,644.46
Instituto Tecnológico de San Martín Texmelucan	596,710.96
Instituto Tecnológico Superior de Tepexi de Rodríguez	664,014.28
Comisión de Derechos Humanos del Estado de Puebla	771,918.59
Auditoría Superior Del Estado De Puebla	711,763.02
Consejo Estatal Para La Cultura Y Las Artes	906,121.34
Instituto Tecnológico Superior de Venustiano Carranza	784,291.78
Servicios De Salud Del Estado De Puebla	3,918,384.19

TOTAL	972,832,285.41	972,832,285.41	990,095,514.01
--------------	-----------------------	-----------------------	-----------------------

Dicho importe corresponde a préstamos otorgados a plazos mayores a un año, de conformidad con la legislación vigente.

Bienes Inmuebles, Infraestructura y Construcciones en Proceso

Este rubro representa el monto de los Bienes Inmuebles, así como los gastos derivados de actos de su adquisición y adjudicación y los que se generen por estudios de preinversión, cuando se realicen por causas de interés público.

Esta cantidad se encuentra conciliada con el inventario correspondiente y se integra de la siguiente manera:

Concepto	2022	2021
TERRENOS	3,654,736.80	3,654,736.80
Prédio Rústico (18 Oriente)	3,654,736.80	3,654,736.80
EDIFICIOS NO HABITACIONALES	413,344,766.17	413,344,766.17
Complejo Hospitalario (San Baltazar Campeche)	266,642,935.42	266,642,935.42
Clinica 1 (24 Norte 802)	18,627,643.88	18,627,643.88
Clinica 2 (El Cerrito)	18,475,199.60	18,475,199.60
Bod P/ Archivo En Desuso (Privada Sinaloa)	5,844,861.56	5,844,861.56
Centro De B Soc Y Cult.,	22,884,572.20	22,884,572.20
Bodega Para Archivo En Desuso (23 Sur)	5,826,121.01	5,826,121.01
Almacén De Ins Méd Y Desechables(Terreno Col. Azcárate)	10,932,000.00	10,932,000.00
Unidad Medico Familiar Cd. Serdán	4,257,166.43	4,257,166.43
Unidad Medico Familiar Izúcar De Matamoros	4,928,191.46	4,928,191.46
Unidad Medico Familiar De Huauchinango	6,209,041.20	6,209,041.20
Unidad Médico Familiar De Teziutlán	6,241,843.00	6,241,843.00
Unidad Medico Familiar De Tepexi De Rodríguez	5,334,220.33	5,334,220.33
Clinica Zacatlan (Barrio De Maquixtla)	9,751,688.99	9,751,688.99
Clíni Unidad Medico Familiar De Tepexi De Rodríguez	18,159,534.55	18,159,534.55
Unic Clinica Zacatlan (Barrio De Maquixtla)	5,710,320.14	5,710,320.14
Est Inf No. 2 Y Fracc Del Área De Jgos (17 Ote Centro Cultural)	3,519,426.40	3,519,426.40
TOTAL	416,999,502.97	416,999,502.97

Cabe mencionar que de acuerdo a información presentada por el área encargada de Inventarios, el Estado Físico de los Bienes Inmuebles propiedad del Instituto, se encuentran como a continuación se detalla: 94% en Estado Bueno y el 6% en estado regular.

Los Bienes Inmuebles propiedad del Instituto han sido depreciados de conformidad a los Parámetros de vida útil y porcentajes de depreciación emitidos por el Consejo Nacional de Armonización Contable (CONAC) y que se explican en el rubro de Depreciaciones, Deterioro y Amortización, así mismo el método de depreciación es en Línea Recta, la Depreciación Mensual y Acumulada de Bienes Inmuebles se muestra a continuación:

Handwritten signature or initials.



**INSTITUTO DE SEGURIDAD Y SERVICIOS SOCIALES DE LOS TRABAJADORES AL SERVICIO
DE LOS PODERES DEL ESTADO DE PUEBLA**

NOTAS A LOS ESTADOS FINANCIEROS

DEL 01 DE ENERO AL 30 DE SEPTIEMBRE DE 2022

Concepto	Depreciación Mensual	Depreciación Acumulada
Depreciación Acumulada de Edificios no Habitacionales.	945,321.59	\$180,062,799.15
TOTAL	945,321.59	180,062,799.15

Bienes Muebles

El rubro de los de Bienes Muebles constituye el monto de los recursos requeridos para el desempeño de las actividades del Instituto, Integrados de la siguiente manera:

Esta cantidad se encuentra conciliada con el inventario correspondiente, y se registran a su costo de adquisición.

Concepto	2022	2021
MOBILIARIO Y EQUIPO DE ADMINISTRACIÓN	30,838,765.30	30,687,435.99
MOBILIARIO Y EQUIPO EDUCACIONAL Y RECREATIVO	2,996,328.17	2,996,328.17
EQUIPO E INSTRUMENTAL MÉDICO Y DE LABORATORIO	164,790,030.26	164,604,265.83
VEHICULOS Y EQUIPO DE TRANSPORTE	4,851,216.47	4,851,216.47
MAQUINARIA, OTROS EQUIPOS Y HERRAMIENTAS	59,531,499.30	59,114,997.08
TOTAL	263,007,839.50	262,254,243.54

Cabe mencionar que de acuerdo a información presentada por el área encargada de Inventarios, el Estado Físico de los Bienes Muebles propiedad del Instituto, se encuentran como a continuación se detalla: 50% en Estado Bueno, 40% Regular y el 10% de los bienes se encuentran en Malas Condiciones.

Los Bienes Muebles propiedad del Instituto han sido depreciados de conformidad a los Parámetros de vida útil y porcentajes de depreciación emitidos por el Consejo Nacional de Armonización Contable (CONAC) y que se explican en el rubro de Depreciaciones, Deterioro y Amortización, así mismo el método de depreciación es en Línea Recta, la Depreciación Mensual y Acumulada de Bienes Muebles se muestra a continuación:

Concepto	Depreciación Mensual	Depreciación Acumulada
Depreciación Acumulada de Mobiliario y Equipo de Administración.	4,864.48	\$30,364,722.71
Depreciación Acumulada de Mobiliario y Equipo Educativo y Recreativo.	500.26	\$2,991,828.54
Depreciación Acumulada de Instrumental Médico y de Laboratorio.	1,371,730.13	\$115,375,086.24
Depreciación Acumulada de Equipo de Transporte.	19,553.73	\$3,862,143.19
Depreciación Acumulada de Maquinaria, otros Equipos y Herramientas.	447,783.66	\$44,210,257.95
TOTAL	1,844,432.26	196,804,038.63

Activos Intangibles

Representa el monto de derechos por el uso de activos de propiedad industrial, comercial, intelectual y otros, y se compone de la siguiente manera:

Concepto	2022	2021
LICENCIAS	1,192,834.30	1,192,834.30
TOTAL	1,192,834.30	1,192,834.30

Este saldo incluye la adquisición de licencias de los programas que utiliza el Instituto para el desempeño de sus actividades, evitando con esta acción incurrir en alguna irregularidad e infracción de las leyes en la materia.

Depreciación, Deterioro y Amortización Acumulada

Se realizó el cálculo de la depreciación correspondiente al mes actual, las cifras reportadas por el área de Servicios Generales, fueron debidamente analizadas y validadas por el área de Contabilidad, dando certeza a los registros contables, las cifras acumuladas que se reportan, reflejan la situación actual derivada de las aplicaciones de los porcentajes de depreciación y vida útil como a continuación se muestra :

Concepto	2022	2021
Depreciación Acumulada de Mobiliario y Equipo de Administración.	30,364,722.71	30,237,297.05
Depreciación Acumulada de Mobiliario y Equipo Educativo y Recreativo.	2,991,828.54	2,987,276.15
Depreciación Acumulada de Instrumental Médico y de Laboratorio.	115,375,086.24	102,893,051.65
Depreciación Acumulada de Equipo de Transporte.	3,862,143.19	3,690,985.06
Depreciación Acumulada de Maquinaria, otros Equipos y Herramientas.	44,210,257.95	40,155,196.42
Depreciación Acumulada de Edificios no Habitacionales.	180,062,799.15	171,433,086.93
TOTAL	376,866,837.78	351,396,893.26

Handwritten signature

Depreciación del Ejercicio Actual

Concepto	2022
Depreciación del Ejercicio Actual de Mobiliario y Equipo de Administración.	127,425.66
Depreciación del Ejercicio Actual de Mobiliario y Equipo Educativo y Recreativo.	4,552.39
Depreciación del Ejercicio Actual de Instrumental Médico y de Laboratorio.	12,482,034.59
Depreciación del Ejercicio Actual de Equipo de Transporte.	171,158.13
Depreciación del Ejercicio Actual de Maquinaria, otros Equipos y Herramientas.	4,055,061.53
Depreciación del Ejercicio Actual de Edificios no Habitacionales.	8,629,712.22
TOTAL	25,469,944.52

Los Bienes Muebles e Inmuebles propiedad del Instituto han sido depreciados de conformidad a los Parámetros de vida útil y porcentajes de depreciación emitidos por el Consejo Nacional de Armonización Contable (CONAC), de acuerdo a la siguiente tabla:

"Guía de Vida Útil Estimada y Porcentajes de Depreciación"

Cuenta	Concepto	Años de vida útil	% de depreciación anual
1.2.3	BIENES INMUEBLES, INFRAESTRUCTURA Y CONSTRUCCIONES EN PROCESO		
1.2.3.2	Viviendas	50	2
1.2.3.3	Edificios No Habitacionales	30	3.3
1.2.3.4	Infraestructura	25	4
1.2.3.9	Otros Bienes Inmuebles	20	5
1.2.4	BIENES MUEBLES		
1.2.4.1	Mobiliario y Equipo de Administración		
1.2.4.1.1	Muebles de Oficina y Estantería	10	10
1.2.4.1.2	Muebles, Excepto De Oficina Y Estantería	10	10
1.2.4.1.3	Equipo de Computo y de Tecnologías de la Información	3	33.3
1.2.4.1.9	Otros Mobiliarios y Equipos de Administración	10	10
1.2.4.2	Mobiliario y Equipo Educativo y Recreativo		
1.2.4.2.1	Equipos y Aparatos Audiovisuales	3	33.3
1.2.4.2.2	Aparatos Deportivos	5	20
1.2.4.2.3	Cámaras Fotográficas y de Video	3	33.3
1.2.4.2.9	Otro Mobiliario y Equipo Educativo y Recreativo	5	20
1.2.4.3	Equipo e Instrumental Médico y de Laboratorio		
1.2.4.3.1	Equipo Médico y de Laboratorio	5	20
1.2.4.3.2	Instrumental Médico y de Laboratorio	5	20
1.2.4.4	Equipo de Transporte		
1.2.4.4.1	Automóviles y Equipo Terrestre	5	20
1.2.4.4.2	Carrocerías y Remolques	5	20
1.2.4.4.3	Equipo Aeroespacial	5	20
1.2.4.4.4	Equipo Ferroviario	5	20
1.2.4.4.5	Embarcaciones	5	20
1.2.4.4.9	Otros Equipos de Transporte	5	20
1.2.4.5	Equipo de Defensa y Seguridad ¹	*	*
1.2.4.6	Maquinaria, Otros Equipos y Herramientas		
1.2.4.6.1	Maquinaria y Equipo Agropecuario	10	10
1.2.4.6.2	Maquinaria y Equipo Industrial	10	10
1.2.4.6.3	Maquinaria y Equipo de Construcción	10	10
1.2.4.6.4	Sistemas de Aire Acondicionado, Calefacción y de Refrigeración Industrial y Comercial	10	10
1.2.4.6.5	Equipo de Comunicación y Telecomunicación	10	10
1.2.4.6.6	Equipos de Generación Eléctrica, Aparatos y Accesorios Eléctricos	10	10
1.2.4.6.7	Herramientas y Máquinas-Herramienta	10	10
1.2.4.6.9	Otros Equipos	10	10
1.2.4.8	Activos Biológicos		
1.2.4.8.1	Bovinos	5	20
1.2.4.8.2	Porcinos	5	20
1.2.4.8.3	Aves	5	20
1.2.4.8.4	Ovinos y Caprinos	5	20
1.2.4.8.5	Peces y Acuicultura	5	20
1.2.4.8.6	Equinos	5	20
1.2.4.8.7	Especies Menores y de Zoológico	5	20
1.2.4.8.8	Arboles y Plantas	5	20
1.2.4.8.9	Otros Activos Biológicos	5	20

Handwritten signature

1 *De acuerdo a las características de los bienes de referencia en la presente Guía

Pasivo

Cuentas por Pagar

En este rubro se consideran los importes que representan obligaciones de pago por compra de bienes o prestación de servicios del Instituto, los cuales cuentan con una fecha de vencimiento de 90,180 , menos o igual a 365 días

Concepto	90 días	180 días	365 días	2022	2021
SERVICIOS PERSONALES POR PAGAR A CORTO PLAZO	1,336,372.62			1,336,372.62	2,819,329.62
PROVEEDORES POR PAGAR A CORTO PLAZO	57,659,585.96			57,659,585.96	139,957,463.07
PARTICIPACIONES Y APORTACIONES POR PAGAR A CORTO PLAZO	7,577,938.50			7,577,938.50	7,897,321.08
RETENCIONES Y CONTRIBUCIONES POR PAGAR A CORTO PLAZO	15,855,592.74			15,855,592.74	41,007,191.29
DEVOLUCIONES DE LA LEY DE INGRESOS POR PAGAR A CORTO PLAZO	466,627.00			466,627.00	562,208.79
OTRAS CUENTAS POR PAGAR A CORTO PLAZO	4,090,611.71			4,090,611.71	71,745.00
TOTAL				86,986,728.53	192,315,258.85

Este rubro se refiere a obligaciones factibles de pago que se encuentran respaldadas con el saldo de la cuenta de Derechos a Recibir Efectivo o Equivalentes específicamente Inversiones a Corto Plazo, contando con los Recursos Financieros para soportar esta Cuenta por Pagar.

Los Servicios Personales representan las obligaciones de pago al personal del Instituto.

Los Proveedores representan las obligaciones de pago por la adquisición de bienes o la prestación de servicios generales

Participaciones y Aportaciones representan las obligaciones de pago por Aportaciones de Seguridad Social

Las Retenciones y Contribuciones representan principalmente el pago por Impuestos Federales (ISR) y Estatales 3% Sobre Nómina

Devoluciones, representan los Derechos 5 al millar de la Ley De Ingresos

Otras cuentas por pagar representan Cuentas por pagar a ISSSTEP

Fondos y Bienes de Terceros en Garantía y/o Administración a Corto Plazo

El Instituto custodia recursos provenientes de Préstamos los cuales se concentran en la cuenta de Fondos y Bienes de Terceros en Garantía y/o Administración a Corto Plazo, que en su caso podrán ser utilizados para sufragar los créditos que no puedan ser cobrados en caso de deceso, esta cuenta se integra como a continuación se menciona:

Concepto	90 días	180 días	365 días	2022	2021
FONDOS Y BIENES DE TERCEROS EN GARANTÍA Y/O ADMINISTRACION					
<i>Pendiente De Aplicar Antpo. A Proveedores</i>			27,666,122.21	27,666,122.21	22,026,197.55
Fdo de Garantia Por Aplicar de Prestamos Otorgados			27,666,122.21	27,666,122.21	22,026,197.55
TOTAL				27,666,122.21	22,026,197.55

El Instituto cuenta con los Recursos Financieros para soportar esta cuenta por Pagar.

Provisiones a Corto Plazo

Este monto representa las obligaciones a cargo del Instituto, originadas por las cancelaciones de cheques no cobrados de Pensiones y Jubilaciones, Proveedores, Nómina, y Estímulos Económicos, así como de diferencias a favor en movimientos de bancos, se integra como a continuación se menciona:

Concepto	90 días	180 días	365 días	2022	2021
INTERNAS				6,335,512.64	3,550,242.84
Provision Pago Pens.Jub.			-	-	-
Pvo.X Ch.No Cob.Nom.Esti			1,174,333.47	1,174,333.47	1,189,942.53
Provision Cheques Proveedores De Materiales Y Servicios			307,125.94	307,125.94	-
Provision Cheques Canc. De Pensiones Y Jubilaciones			4,171,525.49	4,171,525.49	2,360,300.31
Prov Ch Can Nomina Y Estimulos Ej.Act.			682,527.74	682,527.74	-
TOTAL				6,335,512.64	3,550,242.84

El instituto cuenta con los Recursos Financieros para soportar esta cuenta por Pagar.





**INSTITUTO DE SEGURIDAD Y SERVICIOS SOCIALES DE LOS TRABAJADORES AL SERVICIO
DE LOS PODERES DEL ESTADO DE PUEBLA**

NOTAS A LOS ESTADOS FINANCIEROS

DEL 01 DE ENERO AL 30 DE SEPTIEMBRE DE 2022

Documentos por Pagar a Largo Plazo

Representa el monto de obligaciones a cargo del Instituto con vencimiento mayor a doce meses integrado principalmente por Aportaciones Fovissstep 5% s/Nómina y por el reconocimiento de Pasivo Pensiones y Jubilaciones.

Concepto	90 días	180 días	365 días	2022	2021
Aportaciones Fovissstep 5% s/Nómina			2,112,678,173.16	2,112,678,173.16	2,112,678,173.16
Con Cargo Gob. Del Edo.			1,443,435,750.81	1,443,435,750.81	1,443,435,750.81
Con Cargo Telesecundarias			291,513,420.51	291,513,420.51	291,513,420.51
Con Cargo Rec. Federales			8,082,374.59	8,082,374.59	8,082,374.59
Aportaciones Issstep			83,793,018.50	83,793,018.50	83,793,018.50
Instit.Asistencia Public			6,593,454.58	6,593,454.58	6,593,454.58
Colegio De Bachilleres			65,840,528.54	65,840,528.54	65,840,528.54
Sistema D.I.F.			37,123,201.98	37,123,201.98	37,123,201.98
Hospit.P/El Niño Poblano			18,748,590.10	18,748,590.10	18,748,590.10
Instituto Tecnol.Teziut.			5,903,447.35	5,903,447.35	5,903,447.35
Instituto Tecnol.Zacatl.			5,826,505.21	5,826,505.21	5,826,505.21
Comision Estatal Agua P.			739,361.53	739,361.53	739,361.53
Univer.Tecnolog.Puebla			25,339,684.54	25,339,684.54	25,339,684.54
Inst.Super.Zacapoaxtla			4,737,456.37	4,737,456.37	4,737,456.37
Univ.Tecnolog.Tecamachal			11,341,487.55	11,341,487.55	11,341,487.55
Cecytep			8,127,733.27	8,127,733.27	8,127,733.27
Inst.Sup.Tepexi Rguez 5%			2,596,466.92	2,596,466.92	2,596,466.92
Comision De Derechos Humanos			1,395,643.49	1,395,643.49	1,395,643.49
Tribunal Estatal Electoral			1,280,056.69	1,280,056.69	1,280,056.69
Instituto Poblano De La Vivienda			1,821,504.57	1,821,504.57	1,821,504.57
Universidad Tecnologica Izucar De Matamoros			5,109,605.85	5,109,605.85	5,109,605.85
Instituto Tecnologico De Acatlan De Osorio			2,133,636.30	2,133,636.30	2,133,636.30
Sistema De Informacion Y Comunicacion Del Edo. De Pue.(Sicom)			5,684,207.23	5,684,207.23	5,684,207.23
Universidad Tecnologica De Huejotzingo			8,827,936.46	8,827,936.46	8,827,936.46
Convenciones Y Parques			1,306,672.93	1,306,672.93	1,306,672.93
Inst.Poblano De La Mujer			639,691.00	639,691.00	639,691.00
Inst. Tecnologico Superior De Atlixco			2,943,142.94	2,943,142.94	2,943,142.94
Instituto Electoral Del Estado			1,923,808.21	1,923,808.21	1,923,808.21
Comite De Admon.Pob. C.E.E. (Capce)			3,263,285.43	3,263,285.43	3,263,285.43
Fideicomiso Seccion 51 Snte			122,474.01	122,474.01	122,474.01
Instituto Tecnologico De Cd. Serdan			17,660,305.92	17,660,305.92	17,660,305.92
Unidad De Desarrollo Del Edo. De Puebla			844,575.32	844,575.32	844,575.32
Instituto De Capacitacion P/Trabajo Edo. Puebla			5,902,409.03	5,902,409.03	5,902,409.03
Instituto Tecnologico Superior De Tepeaca			2,970,046.95	2,970,046.95	2,970,046.95
Instituto Superior De Huauchinango			3,876,167.08	3,876,167.08	3,876,167.08
Instituto Tecnologico Superior De Libres			2,562,195.80	2,562,195.80	2,562,195.80
Carreteras De Cuota-Puebla			5,565,261.32	5,565,261.32	5,565,261.32
Universidad Tecnologica De Xicotepetec De Juarez			4,309,331.00	4,309,331.00	4,309,331.00
Instituto De Catastro Del Estado De Puebla			1,907,755.38	1,907,755.38	1,907,755.38
Instituto Tecnologico Superior De San Martin Texmelucan			3,135,379.86	3,135,379.86	3,135,379.86
Universidad Politecnica De Puebla			3,120,327.84	3,120,327.84	3,120,327.84
Consejo Estatal De Ciencia Y Tecnologia			221,878.67	221,878.67	221,878.67
Comision Estatal De Mejora Reguladora			328,967.71	328,967.71	328,967.71
Consejo Del Parque Ecologico (Revolucion Mexicana)			163,497.25	163,497.25	163,497.25
Aport. 5% Nom. Casa Del Artesano Del Edo. De Puebla			11,070.34	11,070.34	11,070.34
Colegio De Puebla A.C.			7,462.83	7,462.83	7,462.83
Inst. De Becas Y Credito Educ. Edo De Puebla			157,091.71	157,091.71	157,091.71
Inst. Poblano Para Produccion Competitiva			300,166.23	300,166.23	300,166.23
Aport. 5% Nom. Sistema Operador De Agua Potable Y Alcantarillado Del Mun. Atlix			1,950,101.91	1,950,101.91	1,950,101.91
Consejo Estatal De Coord. Del Sist. Nac. Seg. Pub.			585,049.12	585,049.12	585,049.12
Universidad Intercultural Del Edo. De Puebla			36,895.45	36,895.45	36,895.45
Organo De Fiscalizacion Superior			868,088.98	868,088.98	868,088.98
Reconocimiento De Pasivo Pens. Y Jubilaciones			1,086,348,628.25	1,086,348,628.25	1,086,348,628.25
Reconocimiento De Pasivo Pens. Y Jubilaciones			1,086,348,628.25	1,086,348,628.25	1,086,348,628.25

Handwritten signature or initials.



**INSTITUTO DE SEGURIDAD Y SERVICIOS SOCIALES DE LOS TRABAJADORES AL SERVICIO
DE LOS PODERES DEL ESTADO DE PUEBLA**

NOTAS A LOS ESTADOS FINANCIEROS

DEL 01 DE ENERO AL 30 DE SEPTIEMBRE DE 2022

Intereses De Prestamos Por Devengar	622,321,674.22	622,321,674.22	578,128,698.80
Prest. Mult. Corto Plazo	39,846,358.42	39,846,358.42	30,584,988.61
Prestamos Multiples Mediano Plazo	199,102,905.67	199,102,905.67	164,256,003.34
Prestamos Enganche Vivienda	8,341.97	8,341.97	8,341.97
Prestamos Hipotecarios	383,364,068.16	383,364,068.16	383,279,364.88
TOTAL	3,821,348,475.63	3,777,155,500.21	

Fondos y Bienes de Terceros en Garantía y/o en Administración a Largo Plazo

El Instituto custodia recursos provenientes de Préstamos a largo plazo los cuales se concentran en la Cuenta de Fondos y Bienes de Terceros en Garantía y/o Administración, que en su caso podrán ser utilizados para sufragar los créditos que no puedan ser cobrados en caso de deceso, así como del fondo de fideicomisos, mandatos y contratos análogos a largo plazo, esta cuenta se integra de la siguiente manera

Concepto	90 días	180 días	365 días	2022	2021
FONDOS EN GARANTÍA A LARGO PLAZO			37,563,823.25	37,563,823.25	38,822,725.79
FONDOS DE FIDEICOMISOS, MANDATOS Y CONTRATOS ANÁLOGOS A LARGO PLAZO			157,609,816.84	157,609,816.84	415,902,721.29
Fideicomiso de Pensiones y Jubilaciones			96,865,770.62	96,865,770.62	356,174,109.25
Fideicomiso SAR			60,744,046.22	60,744,046.22	59,728,612.04
TOTAL				195,173,640.09	454,725,447.08

II) NOTAS AL ESTADO DE ACTIVIDADES

Ingresos de Gestión

Representa el importe de Ingresos Devengados propios conforme a Ley, por Cuotas y Aportaciones principalmente. Así como Otros Ingresos por atención a pacientes no derechohabientes y productos y aprovechamientos de Tipo Corriente, mismos que se registran en Cuentas de Resultados a su valor nominal cuando se percibe o recibe el recurso y derivan de las actividades propias del Instituto, como se muestra a continuación:

Concepto	2022	2021
Cuotas y Aportaciones de Seguridad Social	2,680,924,153.41	3,677,286,550.07
Productos	37,874,199.26	29,407,529.15
Aprovechamientos	74,764.50	11,975,969.64
Ingresos por Venta de Bienes y Prestación de Servicios	2,230,420.61	2,393,331.03
TOTAL	2,721,103,537.78	3,721,063,379.89

Cuotas y Aportaciones de Seguridad Social

La mayor parte de Ingresos Devengados en el Instituto proviene de las Cuotas y Aportaciones de Seguridad Social, principal motor del Instituto comprendidos en la Ley del ISSSTEP.

Productos

Comprenden el importe de los Ingresos por los Rendimientos Financieros generados por Inversiones al periodo informado, así como por Intereses Devengados por los diferentes préstamos otorgados conforme a la ley de ISSSTEP.

Aprovechamientos

Este importe se integra principalmente por los Ingresos Recaudados por concepto de multas, moras y sanciones.

Ingresos por ventas de Bienes y Prestación de Servicios

Handwritten signature

Los Ingresos Registrados en este concepto se refieren principalmente a los servicios otorgados por las Estancias Infantiles en beneficio de los derechohabientes.

Otros Ingresos y Beneficios Varios

Los ingresos que el Instituto recibe por este concepto son los obtenidos por actividades diversas no inherentes a la operación que generan recurso tales como los que a continuación se detallan:

Concepto	2022	2021
OTROS INGRESOS (nivelación SETEPID* nómina de PYJ, y Reembolso monedero electrónico)	262,155,771.99	704,010,210.59
DIFERENCIAS POR MOVIMIENTOS BANCARIOS	0.01	1.00
RECUPERACIONES DIVERSAS (Corresponde a Pago Excedente de Cuotas y Aportaciones)	13,407.82	4,762,706.38
INGRESOS POR EL ESTACIONAMIENTO ADJUNTO AL HOSP. DE ESPECIALIDADES (Ingresos por el Uso del Estacionamiento)	850,500.00	818,530.00
INGRESOS POR ACCESO A LA INFORMACION PUBLICA DEL EDO.(Solicitudes de Información Tramitadas por la Unidad de Transparencia)	6,588.00	25,028.00
TOTAL	263,026,267.82	709,616,475.97

Gastos y Otras Pérdidas

Gastos de Funcionamiento

Se integra por las Cuentas de Servicios Personales, Materiales y Suministros y Servicios Generales, necesarios para el adecuado funcionamiento de las Unidades Administrativas del Instituto, las cuales se detallan en el siguiente cuadro:

Concepto	2022	2021
Servicios Personales	623,857,824.10	931,720,033.23
Materiales y Suministros	143,795,759.54	283,976,724.63
Servicios Generales	565,454,820.91	721,173,608.88
TOTAL	1,333,108,404.55	1,936,870,366.74

Servicios Personales

Corresponde al gasto por las remuneraciones al personal de carácter permanente y eventual al servicio del Instituto y las obligaciones que se generan como son las aportaciones conforme a la ley del ISSSTEP.

Concepto	2022	2021
REMUNERACIONES AL PERSONAL DE CARÁCTER PERMANENTE	176,769,601.91	239,423,640.75
REMUNERACIONES AL PERSONAL DE CARÁCTER TRANSITORIO	126,902,449.40	182,451,105.95
REMUNERACIONES ADICIONALES Y ESPECIALES	26,421,713.36	82,927,311.96
SEGURIDAD SOCIAL	73,611,911.81	99,134,057.28
OTRAS PRESTACIONES SOCIALES Y ECONÓMICAS	200,231,453.58	301,424,476.36
PAGO DE ESTÍMULOS A SERVIDORES PÚBLICOS	19,920,694.04	26,359,440.93
TOTAL	623,857,824.10	931,720,033.23

Materiales y Suministros

Corresponde al gasto por los insumos requeridos para el otorgamiento de bienes a los derechohabientes, así como para el desempeño de las funciones administrativas.

Concepto	2022	2021
MATERIALES DE ADMINISTRACIÓN, EMISIÓN DE DOCUMENTOS Y ARTÍCULOS OFICIALES	2,104,469.57	8,226,108.96
ALIMENTOS Y UTENSILIOS	9,496,365.70	12,310,150.30
MATERIAS PRIMAS Y MATERIALES DE PRODUCCIÓN Y COMERCIALIZACIÓN	3,155.76	9,464.68
MATERIALES Y ARTÍCULOS DE CONSTRUCCIÓN Y DE REPARACIÓN	224,004.51	1,470,938.32
PRODUCTOS QUÍMICOS, FARMACÉUTICOS Y DE LABORATORIO	130,403,845.13	254,712,892.32
COMBUSTIBLES, LUBRICANTES Y ADITIVOS	366,290.52	673,931.09
VESTUARIO, BLANCOS, PRENDAS DE PROTECCIÓN Y ARTÍCULOS DEPORTIVOS	699,849.89	5,707,586.55
HERRAMIENTAS, REFACCIONES Y ACCESORIOS MENORES	497,778.46	865,652.41
TOTAL	143,795,759.54	283,976,724.63

Handwritten signature

Servicios Generales

Corresponde al importe por el gasto generado por los servicios contratados para el funcionamiento del Instituto para el otorgamiento de servicios a los derechohabientes, así como para las funciones en la operación del Instituto.

Concepto	2022	2021
SERVICIOS BÁSICOS	13,099,152.10	15,692,920.13
SERVICIOS DE ARRENDAMIENTO	21,049,561.90	40,482,919.56
SERVICIOS PROFESIONALES, CIENTÍFICOS Y TÉCNICOS Y OTROS SERVICIOS	487,030,355.14	597,501,189.30
SERVICIOS FINANCIEROS, BANCARIOS Y COMERCIALES	10,026,783.65	7,011,142.48
SERVICIOS DE INSTALACIÓN, REPARACIÓN, MANTENIMIENTO Y CONSERVACIÓN	11,368,128.37	37,097,036.37
SERVICIOS DE TRASLADO Y VIÁTICOS	1,935,304.70	4,372,783.83
SERVICIOS OFICIALES	1,946,485.26	678,089.25
OTROS SERVICIOS GENERALES	18,999,049.79	18,337,527.96
TOTAL	565,454,820.91	721,173,608.88

Los Servicios Profesionales, Científicos y Técnicos y Otros Servicios, Representaron en lo individual 16.09% del total de los gastos, que corresponden principalmente a los Gastos generados por servicios Subrogados, que son servicios de atención médica que proporciona el servicio médico a nuestros derechohabientes a través de médicos especialistas y/o instituciones de salud, por no contar con dichos servicios, necesarios para la operación y atención de los derechohabientes del Instituto, los cuales se integran como a continuación:

Concepto	2022	2021
Servicios relacionados con procedimientos jurisdiccionales	670,533.18	1,350,994.80
Servicios de diseño, arquitectura, ingeniería y actividades relacionadas	-	773,167.97
Servicios de consultoría administrativa, procesos, técnica y en tecnologías de la información	2,200.00	-
Servicios De Mantenimiento De Aplicaciones Informáticas	7,051.00	9,137.90
Servicios de capacitación	48,700.00	190,384.00
Capacitación especializada	990,046.62	1,381,353.67
Servicios de investigación científica y desarrollo	69,778.19	304,027.92
Servicios de apoyo administrativo	107,764.08	24,185.60
Servicios de impresión de material informativo derivado de la operación y administración	-	1,450.00
Información en medios masivos derivada de la operación y administración de las	9,626.84	-
Servicios de vigilancia	6,772,600.00	8,899,200.00
Servicios profesionales, científicos y técnicos integrales	478,352,055.23	584,567,287.44
TOTAL	487,030,355.14	597,501,189.30

Transferencias, Asignaciones, Subsidios y Otras Ayudas

Corresponde el gasto por el pago de nómina de Pensiones y Jubilaciones que conforme a ley, así como las transferencias realizadas al Fideicomiso de Pensiones y Jubilaciones. Además de pagos de marcha y estímulos a los trabajadores del Gobierno del Estado.

Concepto	2022	2021
TRANSFERENCIAS INTERNAS Y ASIGNACIONES AL SECTOR PÚBLICO	-	27,707,489.46
PENSIONES Y JUBILACIONES	1,667,493,105.90	2,503,398,747.64
TRANSFERENCIAS A LA SEGURIDAD SOCIAL	-	100,039,364.03
TOTAL	1,667,493,105.90	2,631,145,601.13

El gasto generado por Pensiones y Jubilados representan en lo individual el 12.66% y 42.06% respectivamente del total de los gastos, además debido a la vida de la creación del Instituto los tiempos para la Jubilación de los trabajadores se esta incrementando mensualmente.

Otros gastos y Pérdidas Extraordinarias

Las erogaciones realizadas por Instituto para su operación, no incluidos en las cuentas anteriores, se registran como Otros Gastos y Pérdidas Extraordinarias, los cuales se integran por las Estimaciones, Depreciaciones, Deterioros, Obsolescencia y Amortizaciones.

Handwritten signature

Detalle de Gastos y Otras Pérdidas del 01 de Enero al 30 de Septiembre del 2022

Así mismo la desagregación de los Gastos por cuentas se encuentra en la Balanza de Comprobación.

Descripción	Importe	% al Grupo	% al Genero
GASTOS Y OTRAS PÉRDIDAS			
GASTOS DE FUNCIONAMIENTO			
SERVICIOS PERSONALES			
REMUNERACIONES AL PERSONAL DE CARÁCTER PERMANENTE	176,769,601.91	13.26	5.84
REMUNERACIONES AL PERSONAL DE CARÁCTER TRANSITORIO	126,902,449.40	9.52	4.19
REMUNERACIONES ADICIONALES Y ESPECIALES	26,421,713.36	1.98	0.87
SEGURIDAD SOCIAL	73,611,911.81	5.52	2.43
OTRAS PRESTACIONES SOCIALES Y ECONÓMICAS	200,231,453.58	15.02	6.62
PAGO DE ESTÍMULOS A SERVIDORES PÚBLICOS	19,920,694.04	1.49	0.66
MATERIALES Y SUMINISTROS			
MATERIALES DE ADMINISTRACIÓN, EMISIÓN DE DOCUMENTOS Y ARTÍCULOS OFICIALES	2,104,469.57	0.16	0.07
ALIMENTOS Y UTENSILIOS	9,496,365.70	0.71	0.31
MATERIAS PRIMAS Y MATERIALES DE PRODUCCIÓN Y COMERCIALIZACIÓN	3155.76	0.00	0.00
MATERIALES Y ARTÍCULOS DE CONSTRUCCIÓN Y DE REPARACIÓN	224,004.51	0.02	0.01
PRODUCTOS QUÍMICOS, FARMACÉUTICOS Y DE LABORATORIO	130,403,845.13	9.78	4.31
COMBUSTIBLES, LUBRICANTES Y ADITIVOS	366,290.52	0.03	0.01
VESTUARIO, BLANCOS, PRENDAS DE PROTECCIÓN Y ARTÍCULOS DEPORTIVOS	689,849.89	0.05	0.02
HERRAMIENTAS, REFACCIONES Y ACCESORIOS MENORES	497778.46	0.04	0.02
SERVICIOS GENERALES			
SERVICIOS BÁSICOS	13,099,152.10	0.98	0.43
SERVICIOS DE ARRENDAMIENTO	21,049,561.90	1.58	0.70
SERVICIOS PROFESIONALES, CIENTÍFICOS Y TÉCNICOS Y OTROS SERVICIOS	487,030,355.14	36.53	16.09
SERVICIOS FINANCIEROS, BANCARIOS Y COMERCIALES	10,026,783.65	0.75	0.33
SERVICIOS DE INSTALACIÓN, REPARACIÓN, MANTENIMIENTO Y CONSERVACIÓN	11,368,128.37	0.85	0.38
SERVICIOS DE TRASLADO Y VIÁTICOS	1,935,304.70	0.15	0.06
SERVICIOS OFICIALES	1,946,485.26	0.15	0.06
OTROS SERVICIOS GENERALES	18,999,049.79	1.43	0.63
TRANSFERENCIAS, ASIGNACIONES, SUBSIDIOS Y OTRAS AYUDAS			
PENSIONES Y JUBILACIONES			
PENSIONES	383,074,852.61	22.97	12.66
JUBILACIONES	1,272,647,468.39	76.32	42.06
OTRAS PENSIONES Y JUBILACIONES	11770784.9	0.71	0.39
OTROS GASTOS Y PÉRDIDAS EXTRAORDINARIAS			
ESTIMACIONES, DEPRECIACIONES, DETERIOROS, OBSOLESCENCIA Y AMORTIZACIONES			
DEPRECIACIÓN DE BIENES INMUEBLES	8629712.22	33.88	0.29
DEPRECIACIÓN DE BIENES MUEBLES	16840232.3	66.12	0.56

Estimaciones, Depreciaciones, Deterioros, Obsolescencia y Amortizaciones y otros Gastos

Corresponde al gasto por Depreciación de Bienes Inmuebles, Depreciación de Bienes Muebles, tal como se desglosa en el siguiente cuadro:

Concepto	2022	2021
DEPRECIACIÓN DE BIENES INMUEBLES	8,629,712.22	10,049,061.99
Depreciación Acumulada de Edificios no Habitacionales	8,629,712.22	10,049,061.99
DEPRECIACIÓN DE BIENES MUEBLES	16,840,232.30	16,818,156.50
Depreciación Acumulada de Mobiliario y Equipo de Administración	127,425.66	194,052.86
Depreciación Acumulada de Mobiliario y Equipo Educativo y Recreativo	4,552.39	6,086.53
Depreciación Acumulada de Instrumental Médico y de Laboratorio	12,482,034.59	11,200,831.72
Depreciación Acumulada de Maquinaria, otros Equipos y Herramientas	4,055,061.53	5,387,881.37
OTROS GASTOS	-	28,683,868.55
TOTAL	25,469,944.52	55,551,087.04

M. J.



**INSTITUTO DE SEGURIDAD Y SERVICIOS SOCIALES DE LOS TRABAJADORES AL SERVICIO
DE LOS PODERES DEL ESTADO DE PUEBLA**
NOTAS A LOS ESTADOS FINANCIEROS
DEL 01 DE ENERO AL 30 DE SEPTIEMBRE DE 2022

III) NOTAS AL ESTADO DE VARIACIÓN EN LA HACIENDA PÚBLICA

Patrimonio

La Cuenta de Patrimonio presentó los siguientes saldos:

Concepto	2022	2021
Hacienda Pública/Patrimonio Generado	- 1,899,023,955.27	- 1,857,082,305.90
Hacienda Pública/Patrimonio Contribuido	-	-
TOTAL	- 1,899,023,955.27	-1,857,082,305.90

Patrimonio Generado

Representa la suma de los Resultados de la gestión de Ejercicios Anteriores, incluyendo el patrimonio generado anterior a la armonización contable de del Instituto, que se compone los Bienes Muebles e Inmuebles, resultado del ejercicio corriente y los eventos identificables y cuantificables que le afectan, los principales movimientos que integraron dicho monto son los siguientes:

Concepto	2022	2021
Resultado del Ejercicio (Ahorro/Desahorro)	-41,941,649.37	-165,179,709.59
Resultados de Ejercicios Anteriores	-930,621,796.56	-765,442,086.97
Revalúos	-926,460,509.34	-926,460,509.34
TOTAL	-1,899,023,955.27	-1,857,082,305.90

A continuación se informa sobre la procedencia de los recursos que modifican el patrimonio Generado:

Resultado del Ejercicio (Ahorro/Desahorro)

Al cierre del mes el Instituto presentó un Desahorro Neto del Ejercicio por la cantidad de 41 millones 941 mil pesos, resultado de los Ingresos Devengados en el período y los Gastos del mismo.

Los Ingresos y Gastos se explican en las Notas al Estado de Actividades.

Resultado de Ejercicios Anteriores

Esta cuenta muestra los resultados acumulados provenientes de Ejercicios Anteriores, y el Patrimonio por incorporación de Bienes Muebles e Inmuebles.

Revalúos

Representa el importe de la actualización acumulada de los bienes inmuebles, mismo que se refleja en el monto del patrimonio, así como lo reflejado en los Estados Financieros Contables.

Concepto	2022	2021
REVALÚO DE BIENES INMUEBLES	-926,460,509.34	-926,460,509.34
TOTAL	-926,460,509.34	-926,460,509.34

Patrimonio Contribuido

El Instituto no cuenta con Patrimonio Contribuido:

Concepto	2022	2021
Aportaciones	0.00	0.00
Donaciones de Capital	0.00	0.00
Actualización de la Hacienda Pública /Patrimonio	0.00	0.00
TOTAL	0.00	0.00

M. U.

IV) NOTAS AL ESTADO DE FLUJOS DE EFECTIVO

La finalidad es proveer de información sobre los flujos de efectivo del Instituto identificando las fuentes de entradas y salidas de recursos, clasificadas por actividades de operación, de inversión y de financiamiento.

Proporciona una base para evaluar la capacidad del ente para generar efectivo y equivalentes de efectivo, así como su capacidad para utilizar los flujos derivados de ellos.

La estructura del Estado de Flujos de Efectivo incluye los rubros por actividades de:

- Operación
- Inversión
- Financiamiento

Efectivo y Equivalentes

Concepto	2022	2021
DEPÓSITOS DE FONDOS DE TERCEROS EN GARANTÍA Y/O ADMINISTRACIÓN	33,856.32	33,856.32
Empresas ó Personas Privadas	33,856.32	33,856.32
BANCOS/TESORERÍA	1,339,318.70	1,339,318.70
Grupo Financiero Banorte	1,339,318.70	1,339,318.70
TOTAL	1,528,175.02	1,373,175.02

Conciliación de los Flujos Netos de Efectivo por Actividades de Operación

El Flujo Neto de Efectivo por Actividades de Operación representa el resultado de la gestión del Ejercicio Fiscal, es decir la diferencia entre el origen de los recursos (Ingresos) y la aplicación de los mismos (Gastos), los cuales se detallan en las Notas al Estado Analítico de los Ingresos Presupuestarios y Analítico de los Egresos, montos recaudados y pagados respectivamente.

Concepto	Importe
Ahorro/Desahorro antes de rubros Extraordinarios	- 41,941,649.37
Movimientos de partidas (o rubros) que no afectan al efectivo	
Depreciación	25,469,944.52
Incremento en las Provisiones	2,785,269.80
Disminución en Inversiones	258,292,904.45
Disminución en cuentas por cobrar	71,349,563.79
Disminución en Cuentas por Pagar	- 315,047,437.23
(Incremento) En Bienes Muebles	- 753,595.96
Incremento Neto en el Efectivo y Equivalentes al efectivo	155,000.00

El concepto de Incremento Neto en Efectivo y Equivalentes al Efectivo, se determina por la variación entre el saldo final menos el saldo inicial del ejercicio, de la cuenta de Efectivo y Equivalentes y se refiere a los recursos a corto plazo de gran liquidez que son fácilmente convertibles en importes determinados de efectivo, estando sujetos a un riesgo mínimo de cambio en su valor.



V) CONCILIACIÓN ENTRE LOS INGRESOS PRESUPUESTARIOS Y CONTABLES, ASÍ COMO ENTRE LOS EGRESOS PRESUPUESTARIOS Y LOS GASTOS CONTABLES

Conciliación entre los Ingresos Presupuestarios y Contables Correspondiente del 1 de Enero al 30 de Septiembre de 2022 (Cifras en pesos)	
1. Ingresos Presupuestarios	2,984,129,805.60
2. Más ingresos contables no presupuestarios	0.00
2.1 Ingresos Financieros	-
2.2 Incremento por Variación de Inventarios	-
2.3 Disminución del exceso de estimaciones por pérdida o deterioro u obsolescencia	-
2.4 Disminución del exceso de provisiones	-
2.5 Otros ingresos y beneficios varios	-
2.6 Otros ingresos contables no presupuestarios	-
3. Menos ingresos presupuestarios no contables	0.00
3.1 Aprovechamientos Patrimoniales	-
3.2 Ingresos derivados de financiamientos	-
3.3 Otros Ingresos presupuestarios no contables	-
4. Ingresos Contables (4 = 1 + 2 - 3)	2,984,129,805.60

Conciliación entre los Egresos Presupuestarios y los Gastos Contables

Conciliación entre los Egresos Presupuestarios y los Gastos Contables Correspondiente del 1 de Enero al 30 de Septiembre de 2022 (Cifras en Pesos)	
1. Total de egresos (presupuestarios)	3,001,355,106.41
2. Menos egresos presupuestarios no contables	753,595.96
2.1 Materias Primas y Materiales de Producción y Comercialización	-
2.2 Materiales y Suministros	-
2.3 Mobiliario y Equipo de Administración	151,329.31
2.4 Mobiliario y Equipo Educativo y Recreativo	-
2.5 Equipo e Instrumental Médico y de Laboratorio	185,764.43
2.6 Vehículos y Equipo de Transporte	-
2.7 Equipo de Defensa y Seguridad	-
2.8 Maquinaria, Otros Equipos y Herramientas	416,502.22
2.9 Activos Biológicos	-
2.10 Bienes Inmuebles	-
2.11 Activos Intangibles	-
2.12 Obra Pública en Bienes de Dominio Público	-
2.13 Obra Pública en Bienes Propios	-
2.14 Acciones y Participaciones de Capital	-
2.15 Compra de Títulos y Valores	-
2.16 Concesión de Préstamos	-
2.17 Inversiones en Fideicomisos, Mandatos y Otros Análogos	-
2.18 Provisiones para Contingencias y Otras Erogaciones Especiales	-
2.19 Amortización de la Deuda Pública	-
2.20 Adeudos de Ejercicios Fiscales Anteriores (ADEFAS)	-
2.21 Otros Egresos Presupuestales No Contables	-
3. Más Gasto Contables No Presupuestales	25,469,944.52
Estimaciones, depreciaciones, deterioros, obsolescencia y amortizaciones	25,469,944.52
Provisiones	-
Disminución de inventarios	-
Aumento por insuficiencia de estimaciones por pérdida o deterioro u obsolescencia	-
Aumento por insuficiencia de provisiones	-
Otros Gastos	-
Otros Gastos Contables No Presupuestales	-
4. Total de Gasto Contable (4 = 1 - 2 + 3)	3,026,071,454.97

M. J.

b) NOTAS DE MEMORIA (CUENTAS DE ORDEN)

Las Cuentas de Orden se utilizan para registrar movimientos de valores que no afectan o modifiquen el Balance del Instituto, sin embargo, su incorporación en libros es necesaria con fines de recordatorio contable, de control y en general sobre los aspectos administrativos, o bien para consignar los derechos o responsabilidades contingentes que puedan o no presentarse en el futuro.

Cuentas de Orden Contables

Registran eventos que, si bien no representan hechos económico-financieros que alteren el Patrimonio y los resultados del Gobierno del Estado, informan sobre circunstancias contingentes o eventuales de importancia, que en determinadas condiciones, pueden producir efectos patrimoniales.

Concepto	Importe
BIENES EN CONCESIONADOS O EN COMODATO	\$ 3,268,530,706.50
BIENES BAJO CONTRATO EN COMODATO	
Bienes en Comodato	\$ 19,542,260.55
Registros Pendientes de Aplicar	\$ 46,797,712.00
Cartas Compromiso Pago Deudoras	\$ 3,163,932.54
Cuentas por Cobrar Pensiones y Jubilaciones, y Fovisstep	\$ 2,112,678,173.16
Financiamiento Pensiones y Jubilaciones	\$ 1,086,348,628.25

Cuentas de Orden Presupuestarias

Estas Cuentas muestran las diferentes etapas de los recursos presupuestarios durante un ejercicio fiscal, de conformidad con los Presupuestos aprobados de Ingresos y Egresos vigentes.

Concepto	Importe
Ley de Ingresos Estimada	\$ 3,714,636,782.28
Modificaciones a la Ley de Ingresos Estimada	\$ 429,807,660.37
Ley de Ingresos Recaudada	\$ 2,984,129,805.60

Concepto	Importe
Presupuesto de Egresos Aprobado	\$ 3,714,636,782.28
Presupuesto de Egresos por Ejercer	\$ 709,548,884.67
Modificaciones al Presupuesto de Egresos Aprobado	\$ 429,807,660.37
Presupuesto de Egresos Devengado	\$ 2,984,129,805.60
Presupuesto de Egresos Pagado	\$ 2,984,129,805.60





**INSTITUTO DE SEGURIDAD Y SERVICIOS SOCIALES DE LOS TRABAJADORES AL SERVICIO
DE LOS PODERES DEL ESTADO DE PUEBLA**

NOTAS A LOS ESTADOS FINANCIEROS

DEL 01 DE ENERO AL 30 DE SEPTIEMBRE DE 2022

c) NOTAS DE GESTIÓN ADMINISTRATIVA

1. Introducción

De conformidad con lo que establece la Ley General de Contabilidad Gubernamental y los Lineamientos emitidos por el Consejo Nacional de Armonización Contable (CONAC) y demás disposiciones que establecen las diversas instancias que tienen injerencia en esta materia, el Instituto de Seguridad y Servicios Sociales de los Trabajadores al Servicio de los Poderes del Estado de Puebla, presenta los Estados Financieros al período y que incluyen las cifras comparativas correspondientes al 31 de diciembre de 2021.

Estos documentos expresan las transacciones y operaciones económicas realizadas por el Instituto, de acuerdo a los principios y políticas contables mediante las cuales fueron elaborados los registros y la documentación financiera correspondiente.

Para una mayor exposición de la Información Financiera se incluyen diversas notas que amplían el contexto dentro del cual se generaron los datos.

El objetivo del presente documento es la revelación del contexto y de los aspectos económicos-financieros más relevantes que influyeron en las decisiones del período, y que son considerados en la elaboración de los estados financieros para la mayor comprensión de los mismos y sus particularidades.

Con el mismo fin, a continuación se presenta una breve descripción de la estructura y el contenido de la Información Financiera.

Información Contable

Estado de Situación Financiera, incluye información acumulativa en tres grandes rubros: activo, pasivo y patrimonio o hacienda pública.

Estado de Actividades, tiene como fin informar la variación total del patrimonio durante un periodo, proporcionando datos relevantes sobre el resultado de las transacciones que afectan o modifican el patrimonio del ente público.

Estado de Variaciones en la Hacienda Pública, el cual incluye las principales modificaciones que afectaron el rubro de la Hacienda Pública.

Estado de Cambios en la Situación Financiera, su finalidad es proveer de información sobre los orígenes y aplicaciones de los recursos del ente público.

Estado de Flujos de Efectivo, presenta los principales cambios ocurridos en la estructura de los resultados financieros del ente público, así como los recursos generados o utilizados en su operación y su reflejo final en el efectivo o inversiones.

Estado Analítico del Activo, muestra el comportamiento de los fondos, valores, derechos y bienes debidamente identificados y cuantificados en términos monetarios, que dispone el ente público para realizar sus actividades, entre el inicio y el fin del periodo.

Estado Analítico de la Deuda y Otros Pasivos, su finalidad es mostrar las obligaciones insolutas de los entes públicos, al inicio y fin de cada periodo, derivadas del endeudamiento interno y externo.

Informe sobre Pasivos Contingentes, consideran obligaciones que tienen su origen en hechos específicos e independientes del pasado que en el futuro pueden ocurrir o no.

Información Presupuestaria

Para complementar la información presentada, se agregaron los Estados Presupuestarios con la intención de mostrar el comportamiento de los Ingresos y Egresos del presupuesto.

Estado Analítico de Ingresos, muestra la distribución de los ingresos del Instituto de acuerdo con los distintos grados de desagregación que presenta el clasificador por rubro de ingresos.

PH. U.



**INSTITUTO DE SEGURIDAD Y SERVICIOS SOCIALES DE LOS TRABAJADORES AL SERVICIO
DE LOS PODERES DEL ESTADO DE PUEBLA
NOTAS A LOS ESTADOS FINANCIEROS
DEL 01 DE ENERO AL 30 DE SEPTIEMBRE DE 2022**

Estado Analítico del Ejercicio del Presupuesto de Egresos, muestra los movimientos y la situación de cada cuenta de las distintas clasificaciones, de acuerdo con los diferentes grados de desagregación de las mismas que se requiera.

2. Panorama Económico y Financiero

Tomando en consideración la Valuación Actuarial del Instituto, se estima que, el periodo de suficiencia del fondo de pensiones abarque hasta el año 2021. Por lo que el Instituto se ve en la necesidad de solicitar aportaciones extraordinarias para poder hacer frente a las prestaciones establecidas en la Ley del Instituto.

3. Autorización e Historia

El Instituto de Seguridad y Servicios Sociales de los Trabajadores al Servicio de los Poderes del Estado de Puebla se Crea Por Decreto del Honorable Congreso del Estado, publicado en el Periódico Oficial del Estado, el diecinueve de diciembre de dos mil tres, y sectorizado al Sector Salud mediante Acuerdo del Ejecutivo del Estado publicado en el mismo Órgano de difusión el cinco de noviembre de dos mil doce. Con domicilio en la Ciudad de Puebla de Zaragoza.

Tiene a su cargo, la organización y administración de las prestaciones establecidas en el régimen de seguridad social prevista en la Ley que lo crea, que garantice el derecho a la salud, la asistencia médica y el bienestar social y cultural de los trabajadores, jubilados, pensionados de las Instituciones Públicas y sus beneficiarios

4. Organización y Objeto Social

a) El Objeto Social del Instituto de Seguridad y Servicios Sociales de los Trabajadores al Servicio de los Poderes del Estado de Puebla, (ISSSTEP) es el establecimiento de un régimen de seguridad social que garantice el derecho a la salud, la asistencia médica y el bienestar social y cultural de los trabajadores en activo, jubilados, pensionados de esta Institución Pública y sus beneficiarios.

Así como ampliar, mejorar, modernizar el otorgamiento de las prestaciones de Seguridad Social que tiene a su cargo; y - Contribuir al mejoramiento de las condiciones económicas, sociales y culturales de los derechohabientes.

b) Principal Actividad: Prestar Servicios Médicos y Prestaciones Socioeconómicas

c) La información se presenta del ejercicio fiscal 2021

d) Es un Organismo Público Descentralizado del Gobierno del Estado de Puebla, con personalidad jurídica y patrimonio, propios.

e) Las Contribuciones Fiscales a que está obligado el Instituto por Impuestos Federales son: Retenciones por Impuesto Sobre la Renta por Salarios, Retenciones por Impuesto sobre la Renta por Asimilados a Salarios, Retenciones por Impuesto Sobre la Renta por Servicios Profesionales, Retenciones por de Impuesto Sobre la Renta por Arrendamiento de Inmuebles.

Las Contribuciones Fiscales a que está obligado el Instituto por Impuestos Estatales son: 3% de Impuesto Sobre Erogaciones por Remuneraciones al Trabajo Personal y Derechos por 5 al millar de la Ley de Ingresos.

Handwritten signature



**INSTITUTO DE SEGURIDAD Y SERVICIOS SOCIALES DE LOS TRABAJADORES AL SERVICIO
DE LOS PODERES DEL ESTADO DE PUEBLA**

NOTAS A LOS ESTADOS FINANCIEROS

DEL 01 DE ENERO AL 30 DE SEPTIEMBRE DE 2022

Utilizando las principales Reglas de Registro y Valoración del Patrimonio, y adoptando los lineamientos para la elaboración del Catálogo de Bienes que permita la interrelación automática con el Clasificador por Objeto del Gasto y la Lista de Cuentas.

Características del Sistema de Contabilidad Gubernamental (SCG)

El Sistema Automatizado de Administración y Contabilidad Gubernamental SAACG.NET desarrollado por el Instituto para el Desarrollo Técnico de las Haciendas Públicas, está implementado en el instituto, como parte de los acuerdos aprobados en el seno del Consejo de Armonización Contable para el Estado Libre y Soberano de Puebla, el cual, incluye todas las especificaciones a las que estamos obligados los Entes Públicos de conformidad con lo estipulado en la Ley General de Contabilidad Gubernamental y los documentos establecidos por el Consejo Nacional de Armonización Contable.

El Sistema, registra de manera armónica, delimitada y específica las operaciones presupuestarias y contables derivadas de los registros contables y presupuestarios, Así mismo, genera Estados Financieros, confiables, oportunos, comprensibles, periódicos y comparables. El Sistema efectúa los registros, procedimientos e informes estructurados sobre la base de principios técnicos destinados a captar, valorar, registrar, clasificar, informar e interpretar las transacciones y eventos que, derivados de la actividad económica del ISSSTEP, modifican la situación patrimonial.

6. Políticas de Contabilidad Significativas

A continuación se resumen las políticas de contabilidad más significativas, las cuales han sido aplicadas consistentemente en el periodo que se presenta, a menos que se especifique lo contrario.

El Marco Conceptual de Contabilidad Gubernamental requiere el uso de ciertas estimaciones contables en la preparación de Estados Financieros. Así mismo, se requiere el ejercicio de un juicio de parte del Instituto en el proceso de definición de las Políticas de Contabilidad.

-Actualización

A lo largo de la Historia de este instituto, no ha utilizado ningún Método para la Actualización del Valor de los Activos, Pasivos y Hacienda Pública y/o Patrimonio.

-Beneficios a empleados

Los pagos basados en antigüedad a que puedan tener derecho los empleados en caso de retiro voluntario, separación o muerte de acuerdo a las condiciones generales de trabajo se registran como egresos en el año que se vuelven exigibles y se pagan, conforme a lo estipulado en el Contrato Colectivo de Trabajo, contempladas anualmente en el presupuesto de egresos del ejercicio

-Provisiones

El Instituto deberá constituir reservas actuariales y financieras a fin de garantizar la suficiencia y capacidad económica que le permitan cumplir con las obligaciones a su cargo que esta Ley establece.

La constitución de las reservas actuariales será prioritaria sobre las financieras, con el propósito de garantizar el pago de los compromisos por concepto de pensiones, pago póstumo, del fondo de reintegro por separación y de las amortizaciones de créditos otorgados por el Instituto. Los remanentes presupuestales anuales que en su caso se presenten, se integrarán a las reservas actuariales, los cuales se sujetarán a los principios de transparencia y publicidad.

7. Posición en Moneda Extranjera y Protección por Riesgo Cambiario

El Instituto de Seguridad y Servicios Sociales de los Trabajadores al Servicio de los Poderes del Estado de Puebla, no cuenta con activos o recursos financieros en moneda extranjera.

8. Reporte Analítico del Activo

Muestra el comportamiento de los fondos, valores, derechos y bienes debidamente identificados y cuantificados en términos monetarios, que dispone el instituto.

Los Bienes Muebles e Inmuebles propiedad del Instituto han sido depreciados de conformidad a los Parámetros de vida útil y porcentajes de depreciación emitidos por el Consejo Nacional de Armonización Contable (CONAC), de acuerdo a la siguiente tabla:

“Guía de Vida Util Estimada y Porcentajes de Depreciación”

Cuenta	Concepto	Años de vida útil	% de depreciación anual
1.2.3	BIENES INMUEBLES, INFRAESTRUCTURA Y CONSTRUCCIONES EN PROCESO		
1.2.3.2	Viviendas	50	2
1.2.3.3	Edificios No Habitacionales	30	3.3
1.2.3.4	Infraestructura	25	4
1.2.3.9	Otros Bienes Inmuebles	20	5
1.2.4	BIENES MUEBLES		
1.2.4.1	Mobiliario y Equipo de Administración		
1.2.4.1.1	Muebles de Oficina y Estantería	10	10
1.2.4.1.2	Muebles, Excepto De Oficina Y Estantería	10	10
1.2.4.1.3	Equipo de Cómputo y de Tecnologías de la Información	3	33.3
1.2.4.1.9	Otros Mobiliarios y Equipos de Administración	10	10
1.2.4.2	Mobiliario y Equipo Educativo y Recreativo		
1.2.4.2.1	Equipos y Aparatos Audiovisuales	3	33.3
1.2.4.2.2	Aparatos Deportivos	5	20
1.2.4.2.3	Cámaras Fotográficas y de Video	3	33.3
1.2.4.2.9	Otro Mobiliario y Equipo Educativo y Recreativo	5	20
1.2.4.3	Equipo e Instrumental Médico y de Laboratorio		
1.2.4.3.1	Equipo Médico y de Laboratorio	5	20
1.2.4.3.2	Instrumental Médico y de Laboratorio	5	20
1.2.4.4	Equipo de Transporte		
1.2.4.4.1	Automóviles y Equipo Terrestre	5	20
1.2.4.4.2	Carrocerías y Remolques	5	20
1.2.4.4.3	Equipo Aeroespacial	5	20
1.2.4.4.4	Equipo Ferroviario	5	20
1.2.4.4.5	Embarcaciones	5	20
1.2.4.4.9	Otros Equipos de Transporte	5	20
1.2.4.5	Equipo de Defensa y Seguridad ¹	*	*
1.2.4.6	Maquinaria, Otros Equipos y Herramientas		
1.2.4.6.1	Maquinaria y Equipo Agropecuario	10	10
1.2.4.6.2	Maquinaria y Equipo Industrial	10	10
1.2.4.6.3	Maquinaria y Equipo de Construcción	10	10
1.2.4.6.4	Sistemas de Aire Acondicionado, Calefacción y de Refrigeración Industrial y Comercial	10	10
1.2.4.6.5	Equipo de Comunicación y Telecomunicación	10	10
1.2.4.6.6	Equipos de Generación Eléctrica, Aparatos y Accesorios Eléctricos	10	10
1.2.4.6.7	Herramientas y Máquinas-Herramienta	10	10
1.2.4.6.9	Otros Equipos	10	10
1.2.4.8	Activos Biológicos		
1.2.4.8.1	Bovinos	5	20
1.2.4.8.2	Porcinos	5	20
1.2.4.8.3	Aves	5	20
1.2.4.8.4	Ovinos y Caprinos	5	20
1.2.4.8.5	Peces y Acuicultura	5	20
1.2.4.8.6	Equinos	5	20
1.2.4.8.7	Especies Menores y de Zoológico	5	20
1.2.4.8.8	Arboles y Plantas	5	20
1.2.4.8.9	Otros Activos Biológicos	5	20



9. Fideicomisos, Mandatos y Análogos

Se presentan las cifras :

Concepto	Importe
Fideicomiso Pensiones y Jubilaciones Inversión	96,865,770.62
Fideicomiso SAR Inversión	60,744,046.22
TOTAL	157,609,816.84

10. Reporte de la Recaudación

Se presentan las cifras :

Fuente de Ingreso	Estimado	Devengado	Variación %
Ingresos Propios	3,714,636,782.28	2,984,129,805.60	-19.67

11. Información sobre la Deuda y el Reporte Analítico del Deuda

El Instituto de Seguridad y Servicios Sociales de los Trabajadores al Servicio de los Poderes del Estado de Puebla, no cuenta con Deuda Pública ni financiamientos.

12. Calificaciones Otorgadas

El Instituto de Seguridad y Servicios Sociales de los Trabajadores al Servicio de los Poderes del Estado de Puebla, no obtuvo ninguna calificación crediticia durante este periodo.

13. Proceso de Mejora

Las principales mejoras que se realizaron versan sobre la Armonización Contable, al estar a la vanguardia en el cumplimiento del proceso de armonización contable, al venir dando cumplimiento a lo establecido en las Reglas, Normas, Acuerdos, Lineamientos y demás disposiciones análogas emitidas por La Ley General de Contabilidad Gubernamental y el Consejo Nacional de Armonización Contable (CONAC).

a) Así mismo las principales políticas de control interno , están contenidas en el Reglamento del Instituto y dentro de la Ley del ISSSTEP, que complementan con lo señalado en los manuales de procedimientos

b) El Instituto presenta las medidas Trimestralmente de Desempeño de Indicadores para Resultados , teniendo como último reporte el correspondiente al trimestre Enero - Marzo 2022.

GOBIERNO DEL ESTADO DE PUEBLA AVANCE DE INDICADORES PARA RESULTADOS PERIODO: ENERO - MARZO DE 2022														
Responsable del Programa Presupuestario Ramo : 09 SALUD Institución Responsable: 082 INSTITUTO DE SEGURIDAD Y SERVICIOS SOCIALES DE LOS TRABAJADORES AL SERVICIO DE LOS PODERES DEL ESTADO DE PUEBLA														
Programa Presupuestario / Indicador	Indicadores para resultados				Metas Anuales					Gasto Programado (Miles de Pesos)				
	Nivel	Tipo	Dimensión o Medir	Unidad de Medida	Aprobada	Modificada	Alcanzada al Periodo	Porcentaje de Avance		Aprobado	Modificado	Devengado	Porcentaje de Ejercicio	
								Alc. / Aprob.	Alc. / Modif.				Dev / Aprob.	Dev / Modif.
ES44 PRESTACIONES DE SERVICIOS MÉDICOS														
1) TASA DE MORTALIDAD POR CADA 1,000 DERECHAHABIENTES.	FIN	ESTRATEGICO	EFICACIA	DEFUNCIÓN	0.02	0.02							0.00%	0.00%
1) TASA DE MÉDICOS POR CADA 1,000 DERECHAHABIENTES.	PROPÓSITO	ESTRATEGICO	EFICACIA	TASA	3.07	3.07								
1) PROMEDIO DE CONSULTAS POR MÉDICO GENERAL POR JORNADA LABORAL.	COMPONENTE	ESTRATEGICO	EFICIENCIA	CONSULTA	6.36	6.39								
1) PROMEDIO DE CONSULTA POR MÉDICO ESPECIALISTA POR JORNADA LABORAL.	COMPONENTE	ESTRATEGICO	EFICIENCIA	CONSULTA	2.53	2.53								
ES46 PRESTACIONES DE SEGURIDAD SOCIAL														
1) PORCENTAJE DE SOLICITUDES DE PRESTACIONES SOCIOECONÓMICAS QUE CUMPLEN CON TODOS LOS REQUISITOS OTORGADAS.	FIN	ESTRATEGICO	EFICACIA	PORCENTAJE	99.91	99.91							0.00%	0.00%
1) PORCENTAJE DE POBLACION DERECHAHABIENTE SATISFECHA CON LOS TRÁMITES REALIZADOS.	PROPÓSITO	ESTRATEGICO	EFICIENCIA	PORCENTAJE	88.06	88.06								

Nota: 1) INDICADOR QUE POR SU FRECUENCIA DE MEDICION NO TIENE AVANCE A REGISTRAR EN EL PERIODO REPORTADO.



14. Información por Segmentos

El Instituto de Seguridad y Servicios Sociales de los Trabajadores al Servicio de los Poderes del Estado de Puebla, no genera información por segmentos al periodo reportado.

15. Eventos Posteriores al Cierre

No se registró evento económico posterior al cierre del periodo, que modifique las cifras presentadas en el mismo.

La información presentada en los Estados Financieros y aclarada en la notas a los mismos se encuentra soportada en los registros contables del Instituto de Seguridad y Servicios Sociales de los Trabajadores al Servicio de los Poderes del Estado de Puebla.

16. Partes Relacionadas

No se tienen partes relacionadas que ejerzan influencia significativa sobre la toma de decisiones financieras y operativas.

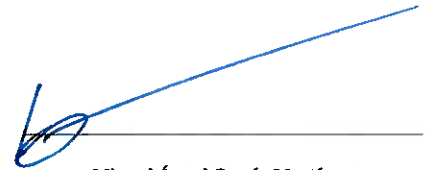
"Bajo protesta de decir verdad declaramos que los Estados Financieros y sus notas, son razonablemente correctos y son responsabilidad del emisor".



Ma. Del Carmen Ponce de León y Grajales
Jefa Departamento de Contabilidad



Alejandrina Rojas Aguilar
Subdirectora General de Finanzas y Administración



Miguel Ángel García Martínez
Director General



Informe de Pasivos Contingentes
Del 1 de Enero al 30 de Septiembre del 2022
(Pesos)

En cumplimiento a lo dispuesto en los artículos 46, Fracción I, inciso d, y 52 De la Ley General de Contabilidad Gubernamental y de conformidad con lo establecido en el capítulo VII , numeral III, inciso g) del Manual de Contabilidad Gubernamental emitido por el CONAC, el Instituto de Seguridad y Servicios Sociales de los Trabajadores al Servicio de los Poderes del Estado de Puebla, hace de su conocimiento que a la fecha del 31 de Julio se tienen 38 Juicios Laborales el cual se cuantifica en :

Concepto	Importe
JUICIOS EN PROCESO DE RESOLUCION (D)	\$25,490,319.90
TOTAL	\$25,490,319.90

Cabe precisar, que la cuantificación del riesgo contingente señalado en el párrafo que antecede, se realiza conforme a las prestaciones, cantidades y demás elementos que son reclamados por los actores en cada una de las demandas, sin que con ello se reconozca, por parte de este Organismo, la validez ni la procedencia de lo reclamado.

Bajo protesta de decir verdad declaramos que los Estados Financieros y sus Notas son razonablemente correctos y responsabilidad del emisor

Ma. Del Carmen Ponce de León y Grajales
 Jefa Departamento de Contabilidad

Alejandrina Rojas Aguilar
 Subdirectora General de Finanzas y Administración

Miguel Ángel García Martínez
 Director General



SESIÓN ORDINARIA
COMITÉ DE CONTROL Y DESEMPEÑO INSTITUCIONAL

VI. PRESENTACIÓN DE PASIVOS CONTINGENTES CON CORTE AL TREINTA DE SEPTIEMBRE DE DOS MIL VEINTIDÓS, CONFORME A LO DISPUESTO POR EL APARTADO 47 FRACCIÓN VII, INCISO C), DEL ACUERDO DE LA SECRETARÍA DE LA FUNCIÓN PÚBLICA, POR EL QUE EMITE LAS DISPOSICIONES Y EL MANUAL ADMINISTRATIVO DE APLICACIÓN ESTATAL EN MATERIA DE CONTROL INTERNO PARA EL ESTADO DE PUEBLA.



SESIÓN ORDINARIA
COMITÉ DE CONTROL Y DESEMPEÑO INSTITUCIONAL

Se informa el riesgo contingente al 30 de septiembre de 2022, siendo el siguiente:

NO.	NO. EXPEDIENTE	DESCRIPCIÓN	ESTADO PROCESAL (TRÁMITE)	MONTO
1	D-2/548/2003	PAGO DE PRIMA DE INFECCION-CONTAGIOSIDAD, MÁS INCREMENTOS AL SALARIO DESDE 2003	LAUDO	\$780,771.71
2	D-2/466/2008	PAGO DE PRÓTESIS	DESAHOGO DE PRUEBAS	\$28,750.00
3	D-2/621/2010	ADEUDO DE QUINQUENIOS PAGO MENSUAL	DICTAMEN	\$10,915.00
4	D-2/169/2011	PRÓTESIS.	LAUDO	\$38,930.00
5	D-2/273/2012	REINSTALACION, SALARIOS CAÍDOS A LA FECHA, PENALIZACIÓN POR NEGATIVA A REINSTALAR, MAS INCREMENTOS AL SALARIO Y PRESTACIONES PROPORCIONALES ADEUDADAS DEL ÚLTIMO AÑO LABORADO	DESAHOGO DE PRUEBAS	\$1,460,820.06
6	D-2/494/2014	REINSTALACION, SALARIOS CAÍDOS A LA FECHA, PENALIZACIÓN POR NEGATIVA A REINSTALAR, MAS INCREMENTOS AL SALARIO Y PRESTACIONES PROPORCIONALES ADEUDADAS DEL ÚLTIMO AÑO LABORADO.	DESAHOGO DE PRUEBAS	\$565,889.87



SESIÓN ORDINARIA
COMITÉ DE CONTROL Y DESEMPEÑO INSTITUCIONAL

Se informa el riesgo contingente al 30 de septiembre de 2022, siendo el siguiente:

NO. EXPEDIENTE	DESCRIPCIÓN	ESTADO PROCESAL (TRÁMITE)	MONTO
7 D-2/287/2014	REINSTALACION, SALARIOS CAÍDOS A LA FECHA, PENALIZACIÓN POR NEGATIVA A REINSTALAR, MAS INCREMENTOS AL SALARIO Y PRESTACIONES PROPORCIONALES ADEUDADAS DEL ÚLTIMO AÑO LABORADO.	DESAHOGO DE PRUEBAS	\$338,495.97
8 D-2/377/2014	REINSTALACION, SALARIOS CAÍDOS A LA FECHA, PENALIZACIÓN POR NEGATIVA A REINSTALAR, MAS INCREMENTOS AL SALARIO Y PRESTACIONES PROPORCIONALES ADEUDADAS DEL ÚLTIMO AÑO LABORADO.	AMPARO CONTRA LAUDO, EN FAVOR DEL ISSTEP, SOLO SE CONDENAN AL PAGO DE PROPORCIONALES	\$2,095,810.34
9 D-2/249/2016	REINSTALACION, VACACIONES, PRIMA VACACIONAL, AGUINALDO, SALARIOS CAÍDOS O VENCIDOS Y OTRAS PRESTACIONES.	INCIDENTE DE LIQUIDACIÓN DE LAUDO DE 01/03/2021	\$731,304.90
10 D-2/393/2016	REINSTALACION, VACACIONES, PRIMA VACACIONAL, AGUINALDO, SALARIOS CAÍDOS O VENCIDOS Y OTRAS PRESTACIONES.	AMPARO CONTRA LAUDO	\$1,200,084.02



SESIÓN ORDINARIA
COMITÉ DE CONTROL Y DESEMPEÑO INSTITUCIONAL

Se informa el riesgo contingente al 30 de septiembre de 2022. siendo el siguiente:

NO.	NO. EXPEDIENTE	DESCRIPCIÓN	ESTADO PROCESAL (TRÁMITE)	MONTO
11	D-2/669/2017	REINSTALACION, VACACIONES, PRIMA VACACIONAL, AGUINALDO, SALARIOS CAÍDOS O VENCIDOS Y OTRAS PRESTACIONES.		\$573,690.36
12	D-2/425/2017	REINSTALACION, VACACIONES, PRIMA VACACIONAL, AGUINALDO, SALARIOS CAÍDOS O VENCIDOS Y OTRAS PRESTACIONES.	NO HAY PRUEBAS PENDIENTES POR DESAHOGAR	\$499,557.62
13	D-2/302/2017	REINSTALACION, VACACIONES, PRIMA VACACIONAL, AGUINALDO, SALARIOS CAÍDOS O VENCIDOS Y OTRAS PRESTACIONES.	OFRECIMIENTO DE PRUEBAS	\$566,905.86
14	D-2/20/2018	INDENMIZACIÓN VACACIONES, PRIMA VACACIONAL, AGUINALDO, SALARIOS CAÍDOS O VENCIDOS Y OTRAS PRESTACIONES.	DESAHOGO DE PRUEBAS	\$856,670.94
15	D-2/309/2018	REINSTALACION, VACACIONES, PRIMA VACACIONAL, AGUINALDO, SALARIOS CAÍDOS O VENCIDOS Y OTRAS PRESTACIONES.	DESAHOGO DE PRUEBAS	\$804,868.78



SESIÓN ORDINARIA
COMITÉ DE CONTROL Y DESEMPEÑO INSTITUCIONAL

Se informa el riesgo contingente al 30 de septiembre de 2022. siendo el siguiente:

NO.	NO. EXPEDIENTE	DESCRIPCIÓN	ESTADO PROCESAL (TRÁMITE)	MONTO
16	D-2/264/2018	ANTIGÜEDAD, VACACIONES, PRIMA VACACIONAL, AGUINALDO Y OTRAS PRESTACIONES.	DEMANDA Y EXCEPCIONES	\$1,530,769.71
17	D-2/077/2020	ANTIGÜEDAD, VACACIONES, PRIMA VACACIONAL, AGUINALDO Y OTRAS PRESTACIONES.	DESAHOGO DE PRUEBAS	\$366,958.51
18	D-2/347/2019	ANTIGÜEDAD, VACACIONES, PRIMA VACACIONAL, AGUINALDO Y OTRAS PRESTACIONES.	DESAHOGO DE PRUEBAS	\$612,468.66
19	D-2/492/2019	ANTIGÜEDAD, VACACIONES, PRIMA VACACIONAL, AGUINALDO Y OTRAS PRESTACIONES.	DESAHOGO DE PRUEBAS	\$552,641.80
20	D-2/706/2019	OTORGAMIENTO DE PENSIÓN DE RETIRO POR EDAD Y TIEMPO DE SERVICIOS	AMPARO CONTRA LAUDO CONDENATORIO	\$17,835.06
21	D-2/663/2019	ANTIGÜEDAD, VACACIONES, PRIMA VACACIONAL, AGUINALDO Y OTRAS PRESTACIONES.	DEMANDA Y EXCEPCIONES	\$218,475.52



**SESIÓN ORDINARIA
COMITÉ DE CONTROL Y DESEMPEÑO INSTITUCIONAL**

Se informa el riesgo contingente al 30 de septiembre de 2022, siendo el siguiente:

NO.	NO. EXPEDIENTE	DESCRIPCIÓN	ESTADO PROCESAL (TRÁMITE)	MONTO
22	D-2/105/2020	ANTIGÜEDAD, VACACIONES, PRIMA VACACIONAL, AGUINALDO Y OTRAS PRESTACIONES.	OFRECIMIENTO Y ADMISIÓN DE PRUEBAS	\$562,960.00
23	D-2/1076/2020	ANTIGÜEDAD, VACACIONES, PRIMA VACACIONAL, AGUINALDO Y OTRAS PRESTACIONES.	DEMANDA Y EXCEPCIONES	\$1,401,275.26
24	D-2/704/2020	ANTIGÜEDAD, VACACIONES, PRIMA VACACIONAL, AGUINALDO Y OTRAS PRESTACIONES.	AMPARO CONTRA LAUDO CONDENATORIO	\$927,224.86
25	D-2/102/2020	ANTIGÜEDAD, VACACIONES, PRIMA VACACIONAL, AGUINALDO Y OTRAS PRESTACIONES.	AMPARO CONTRA LAUDO CONDENATORIO	\$1,531,372.68



SESIÓN ORDINARIA
COMITÉ DE CONTROL Y DESEMPEÑO INSTITUCIONAL

Se informa el riesgo contingente al 30 de septiembre de 2022, siendo el siguiente:

NO.	NO. EXPEDIENTE	DESCRIPCIÓN	ESTADO PROCESAL (TRÁMITE)	MONTO
26	D-2/756/2020	INDEMNIZACIÓN CONSTITUCIONAL, SALARIOS CAIDOS, PRIMA DE ANTIGÜEDAD, VACACIONES, PRIMA VACACIONAL, AGUINALDO, DIAS DE DESCANSO, FONDO DE AHORRO	OFRECIMIENTO Y ADMISIÓN DE PRUEBAS	\$289,534.03
27	D-2/189/2021	REINSTALACIÓN, SALARIOS CAIDOS, VACACIONES, PRIMA VACACIONAL, AGUINALDO, FONDO DE AHORRO, DIA DEL TRABAJADOR ISSSTEP.	DEMANDA Y EXCEPCIONES	\$477,330.43
28	D-2/742/2019	REINSTALACIÓN INDEMNIZACIÓN, SALARIOS CAÍDOS Y OTROS	LAUDO.	\$600,128.46
29	D-2/02/2018	INDEMNIZACIÓN CONSTITUCIONAL, SALARIOS CAÍDOS Y OTROS.	OFRECIMIENTO Y ADMISIÓN DE PRUEBAS	\$480,836.77



SESIÓN ORDINARIA
COMITÉ DE CONTROL Y DESEMPEÑO INSTITUCIONAL

Se informa el riesgo contingente al 30 de septiembre de 2022, siendo el siguiente:

Nº.	Nº. EXPEDIENTE	DESCRIPCIÓN	ESTADO PROCESAL (TRAMITE)	MONTO
30	D-2/508/2020	REINSTALACIÓN, INDEMNIZACIÓN, SALARIOS CAÍDOS Y OTROS	OFRECIMIENTO Y ADMISIÓN DE PRUEBAS	\$302,927.14
31	D-2/756/2020	INDEMNIZACIÓN CONSTITUCIONAL, SALARIOS CAÍDOS Y OTROS.	OFRECIMIENTO Y ADMISIÓN DE PRUEBAS	\$289,134.03
32	D-2/138/2021	REINSTALACIÓN INDEMNIZACIÓN, SALARIOS CAÍDOS Y OTROS	AUDIENCIA DE CONCILIACIÓN, DEMANDA Y EXCEPCIONES	\$638,321.08
33	D-2/418/2021	REINSTALACIÓN INDEMNIZACIÓN, SALARIOS CAÍDOS Y OTROS	DEMANDA Y EXCEPCIONES	\$699,232.16



SESIÓN ORDINARIA
COMITÉ DE CONTROL Y DESEMPEÑO INSTITUCIONAL

NO.	NO. EXPEDIENTE	DESCRIPCIÓN	ESTADO PROCESAL (TRÁMITE)	MONTO
34	D-2/488/2011	REINSTALACIÓN INDEMNIZACIÓN, SALARIOS CAÍDOS Y OTROS	DESAHOGO DE PRUEBAS	\$304,304.26
35	D-2/666/2012	REINSTALACIÓN INDEMNIZACIÓN, SALARIOS CAÍDOS Y OTROS	DESAHOGO DE PRUEBAS	\$472,863.28
36	D-2/423/2021	REINSTALACIÓN INDEMNIZACIÓN, SALARIOS CAÍDOS Y OTROS	DEMANDA Y EXCEPCIONES	\$1,498,623.80
37	D-2/466/2021	REINSTALACIÓN INDEMNIZACIÓN, SALARIOS CAÍDOS Y OTROS	DEMANDA Y EXCEPCIONES	\$614,301.29
38	D-2/56/2021	REINSTALACIÓN INDEMNIZACIÓN, SALARIOS CAÍDOS Y OTROS	OFRECIMIENTO Y ADMISIÓN DE PRUEBAS	\$547,335.68

El riesgo contingente laboral al día 30 de septiembre de 2022, asciende a \$25,490,319.90 (veinticinco millones cuatrocientos noventa mil trescientos diecinueve pesos 90/100 M.N.)