

INSTITUTO DE SEGURIDAD Y SERVICIOS SOCIALES DE LOS TRABAJADORES AL SERVICIO DE LOS PODERES DEL ESTADO DE PUEBLA



Estado de Actividades
Del 1 de Enero al 31 de Enero de 2023
(Cifras en Pesos)

Concepto	2023	2022
INGRESOS Y OTROS BENEFICIOS		
Ingresos de Gestión	183,437,978.76	3,956,180,503.60
Impuestos	0.00	0.00
Cuotas y Aportaciones de Seguridad Social	167,846,063.31	3,897,463,396.37
Contribuciones de Mejoras	0.00	0.00
Derechos	0.00	0.00
Productos	10,521,095.18	55,769,799.09
Aprovechamientos	4,788,065.65	74,764.50
Ingresos por Venta de Bienes y Prestación de Servicios	282,754.62	2,872,543.64
Participaciones, Aportaciones, Convenios, Incentivos Derivados de la Colaboración Fiscal, Fondos Distintos de Aportaciones, Transferencias, Asignaciones, Subsidios y Subvenciones, y Pensiones y Jubilaciones	0.00	543,089,419.44
Participaciones, Aportaciones, Convenios, Incentivos Derivados de la Colaboración Fiscal y Fondos Distintos de Aportaciones	0.00	543,089,419.44
Transferencias, Asignaciones, Subsidios y Subvenciones, y Pensiones y Jubilaciones	0.00	0.00
Otros Ingresos y Beneficios	10,833,302.80	336,603,935.93
Ingresos Financieros	0.00	0.00
Incremento por Variación de Inventarios	0.00	0.00
Disminución del Exceso de Estimaciones por Pérdida o Deterioro u Obsolescencia	0.00	0.00
Disminución del Exceso de Provisiones	0.00	0.00
Otros Ingresos y Beneficios Varios	10,833,302.80	336,603,935.93
Total de Ingresos y Otros Beneficios	194,271,281.56	4,835,873,858.97
GASTOS Y OTRAS PÉRDIDAS		
Gastos de Funcionamiento	75,168,833.53	1,958,904,228.91
Servicios Personales	68,266,411.51	895,323,401.60
Materiales y Suministros	1,118,864.99	230,139,374.76
Servicios Generales	5,783,557.03	833,441,452.55
Transferencias, Asignaciones, Subsidios y Otras Ayudas	213,709,707.27	2,695,988,529.53
Transferencias Internas y Asignaciones al Sector Público	0.00	0.00
Transferencias al Resto del Sector Público	0.00	0.00
Subsidios y Subvenciones	0.00	0.00
Ayudas Sociales	0.00	0.00
Pensiones y Jubilaciones	213,709,707.27	2,695,988,529.53
Transferencias a Fideicomisos, Mandatos y Contratos Análogos	0.00	0.00
Transferencias a la Seguridad Social	0.00	0.00
Donativos	0.00	0.00
Transferencias al Exterior	0.00	0.00
Participaciones y Aportaciones	0.00	0.00
Participaciones	0.00	0.00
Aportaciones	0.00	0.00
Convenios	0.00	0.00
Intereses, Comisiones y Otros Gastos de la Deuda Pública	0.00	0.00
Intereses de la Deuda Pública	0.00	0.00
Comisiones de la Deuda Pública	0.00	0.00
Gastos de la Deuda Pública	0.00	0.00
Costo por Coberturas	0.00	0.00
Apoyos Financieros	0.00	0.00
Otros Gastos y Pérdidas Extraordinarias	2,914,383.94	34,190,782.94
Estimaciones, Depreciaciones, Deterioros, Obsolescencia y Amortizaciones	2,914,383.94	34,190,782.94
Provisiones	0.00	0.00
Disminución de Inventarios	0.00	0.00
Aumento por Insuficiencia de Estimaciones por Pérdida o Deterioro u Obsolescencia	0.00	0.00
Aumento por Insuficiencia de Provisiones	0.00	0.00
Otros Gastos	0.00	0.00
Inversión Pública	0.00	0.00
Inversión Pública no Capitalizable	0.00	0.00
Total de Gastos y Otras Pérdidas	291,792,924.74	4,689,083,541.38
Resultados del Ejercicio (Ahorro/Desahorro)	-97,521,643.18	146,790,317.59

Bajo protesta de decir verdad declaramos que los Estados Financieros y sus notas, son razonablemente correctos y son responsabilidad del emisor.

Ma. Del Carmen Ponce de León y Grajales

Ma. Del Carmen Ponce de León y Grajales
Jefa Departamento de Contabilidad

Alejandrina Rojas Aguilar

Alejandrina Rojas Aguilar
Subdirectora General de Finanzas y Administración

Miguel Ángel García Martínez

Miguel Ángel García Martínez
Director General

INSTITUTO DE SEGURIDAD Y SERVICIOS SOCIALES DE LOS TRABAJADORES AL SERVICIO DE LOS PODERES DEL ESTADO DE PUEBLA



Estado de Situación Financiera
Al 31 de Enero de 2023
(Cifras en Pesos)

Concepto	2023	2022	Concepto	2023	2022
ACTIVO			PASIVO		
Activo Circulante			Pasivo Circulante		
Efectivo y Equivalentes	4,731,782.98	4,593,282.98	Cuentas por Pagar a Corto Plazo	96,260,977.59	152,375,264.73
Derechos a Recibir Efectivo o Equivalentes	943,247,085.02	1,084,938,331.00	Documentos por Pagar a Corto Plazo	0.00	0.00
Derechos a Recibir Bienes o Servicios	3,651,223.67	2,463,440.28	Porción a Corto Plazo de la Deuda Pública a Largo Plazo	0.00	0.00
Inventarios	0.00	0.00	Títulos y Valores a Corto Plazo	0.00	0.00
Almacenes	0.00	0.00	Pasivos Diferidos a Corto Plazo	0.00	0.00
Estimación por Pérdida o Deterioro de Activos Circulantes	0.00	0.00	Fondos y Bienes de Terceros en Garantía y/o Administración a Corto Plazo	29,559,842.78	29,574,694.55
Otros Activos Circulantes	0.00	0.00	Provisiones a Corto Plazo	4,502,505.17	4,519,177.17
			Otros Pasivos a Corto Plazo	0.00	0.00
Total de Activos Circulantes	951,630,091.67	1,091,995,054.26	Total de Pasivos Circulantes	130,323,325.54	186,469,136.45
Activo No Circulante			Pasivo No Circulante		
Inversiones Financieras a Largo Plazo	87,083,436.55	85,922,818.28	Cuentas por Pagar a Largo Plazo	0.00	0.00
Derechos a Recibir Efectivo o Equivalentes a Largo Plazo	961,155,401.36	972,100,910.40	Documentos por Pagar a Largo Plazo	3,847,527,717.57	3,847,949,559.98
Bienes Inmuebles, Infraestructura y Construcciones en Proceso	416,999,502.97	416,999,502.97	Deuda Pública a Largo Plazo	0.00	0.00
Bienes Muebles	254,499,950.52	254,499,950.52	Pasivos Diferidos a Largo Plazo	0.00	0.00
Activos Intangibles	1,192,834.30	1,192,834.30	Fondos y Bienes de Terceros en Garantía y/o en Administración a Largo Plazo	124,376,166.56	123,351,107.36
Depreciación, Deterioro y Amortización Acumulada de Bienes	-378,147,639.19	-375,233,255.25	Provisiones a Largo Plazo	0.00	0.00
Activos Diferidos	0.00	0.00			
Estimación por Pérdida o Deterioro de Activos no Circulantes	0.00	0.00	Total de Pasivos No Circulantes	3,971,903,884.13	3,971,300,667.34
Otros Activos no Circulantes	0.00	0.00			
Total de Activos No Circulantes	1,342,783,486.51	1,355,482,761.22	Total del Pasivo	4,102,227,209.67	4,157,769,803.79
Total del Activo	2,294,413,578.18	2,447,477,815.48	HACIENDA PÚBLICA/PATRIMONIO		
			Hacienda Pública/Patrimonio Contribuido	0.00	0.00
			Apertaciones	0.00	0.00
			Donaciones de Capital	0.00	0.00
			Actualización de la Hacienda Pública /Patrimonio	0.00	0.00
			Hacienda Pública/Patrimonio Generado	-1,807,813,631.49	-1,710,291,988.31
			Resultados del Ejercicio (Ahorro/Desahorro)	-97,521,643.18	146,790,317.59
			Resultados de Ejercicios Anteriores	-783,831,478.97	-930,621,796.56
			Revalúos	-926,460,509.34	-926,460,509.34
			Reservas	0.00	0.00
			Rectificaciones de Resultados de Ejercicios Anteriores	0.00	0.00
			Exceso o Insuficiencia en la Actualización de la Hacienda Pública/Patrimonio	0.00	0.00
			Resultado por Posición Monetaria	0.00	0.00
			Resultado por Tenencia de Activos no Monetarios	0.00	0.00
			Total Hacienda Pública/Patrimonio	-1,807,813,631.49	-1,710,291,988.31
			Total del Pasivo y Hacienda Pública /Patrimonio	2,294,413,578.18	2,447,477,815.48

Bajo protesta de decir verdad declaramos que los Estados Financieros y sus notas, son razonablemente correctos y son responsabilidad del emisor.

Ma. Del Carmen Ponce de León y Grajales
Jefa Departamento de Contabilidad

Alejandrina Rojas Aguilar
Subdirectora General de Finanzas y Administración

Miguel Ángel García Martínez
Director General



Estado de Cambios en la Situación Financiera
Del 1 de Enero al 31 de Enero de 2023
(Cifras en Pesos)

Concepto	Origen	Aplicación
ACTIVO	155,551,138.96	2,486,901.66
Activo Circulante	141,691,245.98	1,326,283.39
Efectivo y Equivalentes	0.00	138,500.00
Derechos a Recibir Efectivo o Equivalentes	141,691,245.98	0.00
Derechos a Recibir Bienes o Servicios	0.00	1,187,783.39
Inventarios	0.00	0.00
Almacenes	0.00	0.00
Estimación por Pérdida o Deterioro de Activos Circulantes	0.00	0.00
Otros Activos Circulantes	0.00	0.00
Activo No Circulante	13,859,892.98	1,160,618.27
Inversiones Financieras a Largo Plazo	0.00	1,160,618.27
Derechos a Recibir Efectivo o Equivalentes a Largo Plazo	10,945,509.04	0.00
Bienes Inmuebles, Infraestructura y Construcciones en Proceso	0.00	0.00
Bienes Muebles	0.00	0.00
Activos Intangibles	0.00	0.00
Depreciación, Deterioro y Amortización Acumulada de Bienes	2,914,383.94	0.00
Activos Diferidos	0.00	0.00
Estimación por Pérdida o Deterioro de Activos no Circulantes	0.00	0.00
Otros Activos no Circulantes	0.00	0.00
PASIVO	1,025,059.20	56,567,653.32
Pasivo Circulante	0.00	56,145,810.91
Cuentas por Pagar a Corto Plazo	0.00	56,114,287.14
Documentos por Pagar a Corto Plazo	0.00	0.00
Porción a Corto Plazo de la Deuda Pública a Largo Plazo	0.00	0.00
Títulos y Valores a Corto Plazo	0.00	0.00
Pasivos Diferidos a Corto Plazo	0.00	0.00
Fondos y Bienes de Terceros en Garantía y/o Administración a Corto Plazo	0.00	14,851.77
Provisiones a Corto Plazo	0.00	16,672.00
Otros Pasivos a Corto Plazo	0.00	0.00
Pasivo No Circulante	1,025,059.20	421,842.41
Cuentas por Pagar a Largo Plazo	0.00	0.00
Documentos por Pagar a Largo Plazo	0.00	421,842.41
Deuda Pública a Largo Plazo	0.00	0.00
Pasivos Diferidos a Largo Plazo	0.00	0.00
Fondos y Bienes de Terceros en Garantía y/o en Administración a Largo Plazo	1,025,059.20	0.00
Provisiones a Largo Plazo	0.00	0.00
HACIENDA PÚBLICA/PATRIMONIO	146,790,317.59	244,311,960.77
Hacienda Pública/Patrimonio Contribuido	0.00	0.00
Aportaciones	0.00	0.00
Donaciones de Capital	0.00	0.00
Actualización de la Hacienda Pública/Patrimonio	0.00	0.00
Hacienda Pública/Patrimonio Generado	146,790,317.59	244,311,960.77
Resultados del Ejercicio (Ahorro/Desahorro)	0.00	244,311,960.77
Resultados de Ejercicios Anteriores	146,790,317.59	0.00
Revalúos	0.00	0.00
Reservas	0.00	0.00
Rectificaciones de Resultados de Ejercicios Anteriores	0.00	0.00
Exceso o Insuficiencia en la Actualización de la Hacienda Pública/Patrimonio	0.00	0.00
Resultado por Posición Monetaria	0.00	0.00
Resultado por Tenencia de Activos no Monetarios	0.00	0.00

Bajo protesta de decir verdad declaramos que los Estados Financieros y sus notas, son razonablemente correctos y son responsabilidad del emisor.

Ma. Del Carmen Ponce de León y Grajales
Jefa Departamento de Contabilidad

Alejandrina Rojas Aguilar
Subdirectora General de Finanzas y Administración

Miguel Ángel García Martínez
Director General

INSTITUTO DE SEGURIDAD Y SERVICIOS SOCIALES DE LOS TRABAJADORES AL SERVICIO DE LOS PODERES DEL ESTADO DE PUEBLA



**Estado Analítico del Activo
Del 1 de Enero al 31 de Enero de 2023
(Cifras en Pesos)**

Concepto	Saldo Inicial	Cargos del Periodo	Abonos del Periodo	Saldo Final	Variación del Periodo
ACTIVO	2,447,477,815.48	9,380,247,824.98	9,533,312,062.28	2,294,413,578.18	-153,064,237.30
Activo Circulante	1,091,995,054.26	9,206,629,987.21	9,346,994,949.80	951,630,091.67	-140,364,962.59
Efectivo y Equivalentes	4,593,282.98	735,374,434.59	735,235,934.59	4,731,782.98	138,500.00
Derechos a Recibir Efectivo o Equivalentes	1,084,938,331.00	8,470,067,769.23	8,611,759,015.21	943,247,085.02	-141,691,245.98
Derechos a Recibir Bienes o Servicios	2,463,440.28	1,187,783.39	0.00	3,651,223.67	1,187,783.39
Inventarios	0.00	0.00	0.00	0.00	0.00
Almacenes	0.00	0.00	0.00	0.00	0.00
Estimación por Pérdida o Deterioro de Activos Circulantes	0.00	0.00	0.00	0.00	0.00
Otros Activos Circulantes	0.00	0.00	0.00	0.00	0.00
Activo No Circulante	1,355,482,761.22	173,617,837.77	186,317,112.48	1,342,783,486.51	-12,699,274.71
Inversiones Financieras a Largo Plazo	85,922,818.28	172,759,617.54	171,598,999.27	87,083,436.55	1,160,618.27
Derechos a Recibir Efectivo o Equivalentes a Largo Plazo	972,100,910.40	858,220.23	11,803,729.27	961,155,401.36	-10,945,509.04
Bienes Inmuebles, Infraestructura y Construcciones en Proceso	416,999,502.97	0.00	0.00	416,999,502.97	0.00
Bienes Muebles	254,499,950.52	0.00	0.00	254,499,950.52	0.00
Activos Intangibles	1,192,834.30	0.00	0.00	1,192,834.30	0.00
Depreciación, Deterioro y Amortización Acumulada de Bienes	-375,233,255.25	0.00	2,914,383.94	-378,147,639.19	-2,914,383.94
Activos Diferidos	0.00	0.00	0.00	0.00	0.00
Estimación por Pérdida o Deterioro de Activos no Circulantes	0.00	0.00	0.00	0.00	0.00
Otros Activos no Circulantes	0.00	0.00	0.00	0.00	0.00

Bajo protesta de decir verdad declaramos que los Estados Financieros y sus notas, son razonablemente correctos y son responsabilidad del emisor.

Ma. Del Carmen Ponce de León y Grajales
Jefa Departamento de Contabilidad

Alejandrina Rojas Aguilar
Subdirectora General de Finanzas y Administración

Miguel Ángel García Martínez
Director General



Estado de Flujos de Efectivo
Del 1 de Enero al 31 de Enero de 2023
(Cifras en Pesos)

Concepto	2023	2022
Flujos de Efectivo de las Actividades de Operación		
Origen	194,271,281.56	4,835,873,858.97
Impuestos	0.00	0.00
Cuotas y Aportaciones de Seguridad Social	167,846,063.31	3,897,463,396.37
Contribuciones de Mejoras	0.00	0.00
Derechos	0.00	0.00
Productos	10,521,095.18	55,769,799.09
Aprovechamientos	4,788,045.65	74,764.50
Ingresos por Venta de Bienes y Prestación de Servicios	11,116,057.42	339,476,479.57
Participaciones, Aportaciones, Convenios, Incentivos Derivados de la Colaboración Fiscal y Fondos Distintos de Aportaciones	0.00	543,089,419.44
Transferencias, Asignaciones, Subsidios y Subvenciones, y Pensiones y Jubilaciones	0.00	0.00
Otros Orígenes de Operación	0.00	0.00
Aplicación	283,633,003.18	4,559,528,469.13
Servicios Personales	68,255,426.76	895,308,948.01
Materiales y Suministros	250,356.37	198,881,539.33
Servicios Generales	4,036,040.63	769,349,452.26
Transferencias Internas y Asignaciones al Sector Público	0.00	0.00
Transferencias al Resto del Sector Público	0.00	0.00
Subsidios y Subvenciones	0.00	0.00
Ayudas Sociales	0.00	0.00
Pensiones y Jubilaciones	211,091,179.42	2,695,988,529.53
Transferencias a Fideicomisos, Mandatos y Contratos Análogos	0.00	0.00
Transferencias a la Seguridad Social	0.00	0.00
Donativos	0.00	0.00
Transferencias al Exterior	0.00	0.00
Participaciones	0.00	0.00
Aportaciones	0.00	0.00
Convenios	0.00	0.00
Otras Aplicaciones de Operación	0.00	0.00
Flujos Netos de Efectivo por Actividades de Operación	-89,361,721.62	276,345,389.84
Flujos de Efectivo de las Actividades de Inversión		
Origen	0.00	0.00
Bienes Inmuebles, Infraestructura y Construcciones en Proceso	0.00	0.00
Bienes Muebles	0.00	0.00
Otros Orígenes de Inversión	0.00	0.00
Aplicación	0.00	2,600,127.93
Bienes Inmuebles, Infraestructura y Construcciones en Proceso	0.00	0.00
Bienes Muebles	0.00	2,600,127.93
Otras Aplicaciones de Inversión	0.00	0.00
Flujos Netos de Efectivo por Actividades de Inversión	0.00	-2,600,127.93
Flujos de Efectivo de las Actividades de Financiamiento		
Origen	89,500,221.62	0.00
Endeudamiento Neto	0.00	0.00
Interno	0.00	0.00
Externo	0.00	0.00
Otros Orígenes de Financiamiento	89,500,221.62	0.00
Aplicación	0.00	270,525,153.95
Servicios de la Deuda	0.00	0.00
Interno	0.00	0.00
Externo	0.00	0.00
Otras Aplicaciones de Financiamiento	0.00	270,525,153.95
Flujos Netos de Efectivo por Actividades de Financiamiento	89,500,221.62	-270,525,153.95
Incremento/Disminución Neta en el Efectivo y Equivalentes al Efectivo	138,500.00	3,220,107.96
Efectivo y Equivalentes al Efectivo al Inicio del Ejercicio	4,593,282.98	1,373,175.02
Efectivo y Equivalentes al Efectivo al Final del Ejercicio	4,731,782.98	4,593,282.98

Bajo protesta de decir verdad declaramos que los Estados Financieros y sus notas, son razonablemente correctos y son responsabilidad del emisor

Ma. Del Carmen Ponce de León y Grajales

Ma. Del Carmen Ponce de León y Grajales
Jefa Departamento de Contabilidad

Alejandrina Rojas Aguilar

Alejandrina Rojas Aguilar
Subdirectora General de Finanzas y Administración

Miguel Ángel García Martínez

Miguel Ángel García Martínez
Director General

INSTITUTO DE SEGURIDAD Y SERVICIOS SOCIALES DE LOS TRABAJADORES AL SERVICIO DE LOS PODERES DEL ESTADO DE PUEBLA



Estado de Variación en la Hacienda Pública
Del 1 de Enero al 31 de Enero de 2023
(Cifras en Pesos)

Concepto	Hacienda Pública / Patrimonio Contribuido	Hacienda Pública / Patrimonio Generado de Ejercicios Anteriores	Hacienda Pública / Patrimonio Generado del Ejercicio	Exceso o Insuficiencia en la Actualización de la Hacienda Pública / Patrimonio	TOTAL
Hacienda Pública/ Patrimonio Contribuido Neto de 2022	0.00				0.00
Aportaciones	0.00	0.00	0.00	0.00	0.00
Donaciones de Capital	0.00	0.00	0.00	0.00	0.00
Actualización de la Hacienda Pública/Patrimonio	0.00	0.00	0.00	0.00	0.00
Hacienda Pública/Patrimonio Generado Neto de 2022		-1,857,082,305.90	146,790,317.59		-1,710,291,988.31
Resultados del Ejercicio (Ahorro/Desahorro)	0.00	0.00	146,790,317.59	0.00	146,790,317.59
Resultados de Ejercicios Anteriores	0.00	-930,621,796.56	0.00	0.00	-930,621,796.56
Revalúos	0.00	-926,460,509.34	0.00	0.00	-926,460,509.34
Reservas	0.00	0.00	0.00	0.00	0.00
Rectificaciones de Resultados de Ejercicios Anteriores	0.00	0.00	0.00	0.00	0.00
Exceso o Insuficiencia en la Actualización de la Hacienda Pública/Patrimonio Neto de 2022				0.00	0.00
Resultado por Posición Monetaria	0.00	0.00	0.00	0.00	0.00
Resultado por Tenencia de Activos no Monetarios	0.00	0.00	0.00	0.00	0.00
Hacienda Pública/Patrimonio Neto Final de 2022	0.00	-1,857,082,305.90	146,790,317.59	0.00	-1,710,291,988.31
Cambios en la Hacienda Pública/Patrimonio Contribuido Neto de 2023	0.00				0.00
Aportaciones	0.00	0.00	0.00	0.00	0.00
Donaciones de Capital	0.00	0.00	0.00	0.00	0.00
Actualización de la Hacienda Pública/Patrimonio	0.00	0.00	0.00	0.00	0.00
Variaciones de la Hacienda Pública/Patrimonio Generado Neto de 2023		146,790,317.59	-244,311,960.77		-97,521,643.18
Resultados del Ejercicio (Ahorro/Desahorro)	0.00	0.00	-97,521,643.18	0.00	-97,521,643.18
Resultados de Ejercicios Anteriores	0.00	146,790,317.59	-146,790,317.59	0.00	0.00
Revalúos	0.00	0.00	0.00	0.00	0.00
Reservas	0.00	0.00	0.00	0.00	0.00
Rectificaciones de Resultados de Ejercicios Anteriores	0.00	0.00	0.00	0.00	0.00
Cambios en el Exceso o Insuficiencia en la Actualización de la Hacienda Pública/Patrimonio Neto de 2023				0.00	0.00
Resultado por Posición Monetaria	0.00	0.00	0.00	0.00	0.00
Resultado por Tenencia de Activos no Monetarios	0.00	0.00	0.00	0.00	0.00
Hacienda Pública/Patrimonio Neto Final de 2023	0.00	-1,710,291,988.31	-97,521,643.18	0.00	-1,807,813,631.49

Bajo protesta de decir verdad declaramos que los Estados Financieros y sus notas, son razonablemente correctos y son responsabilidad del emisor

Ma. Del Carmen Ponce de León y Grajales

Ma. Del Carmen Ponce de León y Grajales
Jefa Departamento de Contabilidad

Alejandrina Rojas Aguilar

Alejandrina Rojas Aguilar
Subdirectora General de Finanzas y Administración

Miguel Ángel García Martínez

Miguel Ángel García Martínez
Director General

INSTITUTO DE SEGURIDAD Y SERVICIOS SOCIALES DE LOS TRABAJADORES AL SERVICIO DE LOS PODERES DEL ESTADO DE PUEBLA



Estado Analítico de Ingresos
Del 1 de Enero al 31 de Enero de 2023
(Cifras en Pesos)

Rubro de Ingresos	Ingreso					Diferencia (6= 5 - 1)
	Estimado (1)	Ampliaciones y Reducciones (2)	Modificado (3= 1 + 2)	Devengado (4)	Recaudado (5)	
Impuestos	0.00	0.00	0.00	0.00	0.00	0.00
Cuotas y Aportaciones de Seguridad Social	3,864,844,741.65	58,115.00	3,864,902,856.65	167,846,063.31	167,846,063.31	-3,696,998,678.34
Contribuciones de Mejoras	0.00	0.00	0.00	0.00	0.00	0.00
Derechos	0.00	0.00	0.00	0.00	0.00	0.00
Productos	16,200,000.00	143,313,831.69	159,513,831.69	10,521,095.18	10,521,095.18	-5,678,904.82
Aprovechamientos	48,000.00	0.00	48,000.00	4,788,065.65	4,788,065.65	4,740,065.65
Ingresos por Venta de Bienes, Prestación de Servicios y Otros Ingresos	7,283,935.35	0.00	7,283,935.35	11,116,057.42	11,116,057.42	3,832,122.07
Participaciones, Aportaciones, Convenios, Incentivos Derivados de la Colaboración Fiscal y Fondos Distintos de Aportaciones	0.00	0.00	0.00	0.00	0.00	0.00
Transferencias, Asignaciones, Subsidios y Subvenciones, y Pensiones y Jubilaciones	0.00	0.00	0.00	0.00	0.00	0.00
Ingresos Derivados de Financiamientos	0.00	0.00	0.00	0.00	0.00	0.00
Total	3,888,376,677.00	143,371,946.69	4,031,748,623.69	194,271,281.56	194,271,281.56	-3,694,105,395.44
				Ingresos excedentes		

Estado Analítico de Ingresos Por Fuente de Financiamiento	Ingreso					Diferencia (6= 5 - 1)
	Estimado (1)	Ampliaciones y Reducciones (2)	Modificado (3= 1 + 2)	Devengado (4)	Recaudado (5)	
Ingresos del Poder Ejecutivo Federal o Estatal y de los Municipios	48,000.00	0.00	48,000.00	4,788,065.65	4,788,065.65	4,740,065.65
Impuestos	0.00	0.00	0.00	0.00	0.00	0.00
Cuotas y Aportaciones de Seguridad Social	0.00	0.00	0.00	0.00	0.00	0.00
Contribuciones de Mejoras	0.00	0.00	0.00	0.00	0.00	0.00
Derechos	0.00	0.00	0.00	0.00	0.00	0.00
Productos	0.00	0.00	0.00	0.00	0.00	0.00
Aprovechamientos	48,000.00	0.00	48,000.00	4,788,065.65	4,788,065.65	4,740,065.65
Participaciones, Aportaciones, Convenios, Incentivos Derivados de la Colaboración Fiscal y Fondos Distintos de Aportaciones	0.00	0.00	0.00	0.00	0.00	0.00
Transferencias, Asignaciones, Subsidios y Subvenciones, y Pensiones y Jubilaciones	0.00	0.00	0.00	0.00	0.00	0.00
Ingresos de los Entes Públicos de los Poderes Legislativo y Judicial, de los Órganos Autónomos y del Sector Paraestatal o Paramunicipal, así como de las Empresas Productivas del Estado	3,888,328,677.00	143,371,946.69	4,031,700,623.69	189,483,215.91	189,483,215.91	-3,698,845,461.09
Cuotas y Aportaciones de Seguridad Social	3,864,844,741.65	58,115.00	3,864,902,856.65	167,846,063.31	167,846,063.31	-3,696,998,678.34
Productos	16,200,000.00	143,313,831.69	159,513,831.69	10,521,095.18	10,521,095.18	-5,678,904.82
Ingresos por Venta de Bienes, Prestación de Servicios y Otros Ingresos	7,283,935.35	0.00	7,283,935.35	11,116,057.42	11,116,057.42	3,832,122.07
Transferencias, Asignaciones, Subsidios y Subvenciones, y Pensiones y Jubilaciones	0.00	0.00	0.00	0.00	0.00	0.00
Ingresos derivados de financiamiento	0.00	0.00	0.00	0.00	0.00	0.00
Ingresos Derivados de Financiamientos	0.00	0.00	0.00	0.00	0.00	0.00
Total	3,888,376,677.00	143,371,946.69	4,031,748,623.69	194,271,281.56	194,271,281.56	-3,694,105,395.44
				Ingresos excedentes		

Bajo protesta de decir verdad declaramos que los Estados Financieros y sus notas, son razonablemente correctos y son responsabilidad del emisor.

Ma. Del Carmen Ponce de León y Grajales

Ma. Del Carmen Ponce de León y Grajales
Jefa Departamento de Contabilidad

Alejandrina Rojas Aguilar

Alejandrina Rojas Aguilar
Subdirectora General de Finanzas y Administración

Miguel Ángel García Martínez

Miguel Ángel García Martínez
Director General

Concepto	Egresos					Subejercicio
	Aprobado	Ampliaciones/ (Reducciones)	Modificado	Devengado	Pagado	
	1	2	3 = (1 + 2)	4	5	
Bienes Muebles, Inmuebles e Intangibles	0.00	19,617,364.50	19,617,364.50	0.00	0.00	19,617,364.50
Mobiliario y Equipo de Administración	0.00	3,854,685.02	3,854,685.02	0.00	0.00	3,854,685.02
Mobiliario y Equipo Educativo y Recreativo	0.00	0.00	0.00	0.00	0.00	0.00
Equipo e Instrumental Médico y de Laboratorio	0.00	0.00	0.00	0.00	0.00	0.00
Vehículos y Equipo de Transporte	0.00	0.00	0.00	0.00	0.00	0.00
Equipo de Defensa y Seguridad	0.00	0.00	0.00	0.00	0.00	0.00
Maquinaria, Otros Equipos y Herramientas	0.00	15,762,679.48	15,762,679.48	0.00	0.00	15,762,679.48
Activos Biológicos	0.00	0.00	0.00	0.00	0.00	0.00
Bienes Inmuebles	0.00	0.00	0.00	0.00	0.00	0.00
Activos Intangibles	0.00	0.00	0.00	0.00	0.00	0.00
Inversión Pública	0.00	0.00	0.00	0.00	0.00	0.00
Obra Pública en Bienes de Dominio Público	0.00	0.00	0.00	0.00	0.00	0.00
Obra Pública en Bienes Propios	0.00	0.00	0.00	0.00	0.00	0.00
Proyectos Productivos y Acciones de Fomento	0.00	0.00	0.00	0.00	0.00	0.00
Inversiones Financieras y Otras Provisiones	0.00	106,742,882.96	106,742,882.96	0.00	0.00	106,742,882.96
Inversiones Para el Fomento de Actividades Productivas	0.00	0.00	0.00	0.00	0.00	0.00
Acciones y Participaciones de Capital	0.00	0.00	0.00	0.00	0.00	0.00
Compra de Títulos y Valores	0.00	0.00	0.00	0.00	0.00	0.00
Concesión de Préstamos	0.00	0.00	0.00	0.00	0.00	0.00
Inversiones en Fideicomisos, Mandatos y Otros Análogos	0.00	0.00	0.00	0.00	0.00	0.00
Otras Inversiones Financieras	0.00	0.00	0.00	0.00	0.00	0.00
Provisiones para Contingencias y Otras Erogaciones Especiales	0.00	106,742,882.96	106,742,882.96	0.00	0.00	106,742,882.96
Participaciones y Aportaciones	0.00	0.00	0.00	0.00	0.00	0.00
Participaciones	0.00	0.00	0.00	0.00	0.00	0.00
Aportaciones	0.00	0.00	0.00	0.00	0.00	0.00
Convenios	0.00	0.00	0.00	0.00	0.00	0.00
Deuda Pública	0.00	0.00	0.00	0.00	0.00	0.00
Amortización de la Deuda Pública	0.00	0.00	0.00	0.00	0.00	0.00
Intereses de la Deuda Pública	0.00	0.00	0.00	0.00	0.00	0.00
Comisiones de la Deuda Pública	0.00	0.00	0.00	0.00	0.00	0.00
Gastos de la Deuda Pública	0.00	0.00	0.00	0.00	0.00	0.00
Costo por Coberturas	0.00	0.00	0.00	0.00	0.00	0.00
Apoyos Financieros	0.00	0.00	0.00	0.00	0.00	0.00
Adeudos de Ejercicios Fiscales Anteriores (Adefas)	0.00	0.00	0.00	0.00	0.00	0.00
Total del Gasto	3,888,376,677.00	143,371,946.69	4,031,748,623.69	288,878,540.80	283,633,003.18	3,742,870,082.89

Bajo protesta de decir verdad declaramos que los Estados Financieros y sus notas, son razonablemente correctos y son responsabilidad del emisor.



Ma. Del Carmen Ponce de León y Grajales
Jefa Departamento de Contabilidad



Alejandrina Rojas Aguilar
Subdirectora General de Finanzas y Administración



Miguel Ángel García Martínez
Director General

INSTITUTO DE SEGURIDAD Y SERVICIOS SOCIALES DE LOS TRABAJADORES AL SERVICIO DE LOS PODERES DEL ESTADO DE PUEBLA



Estado Analítico del Ejercicio del Presupuesto de Egresos
 Clasificación Administrativa
 Del 1 de Enero al 31 de Enero de 2023
 (Cifras en Pesos)

Concepto	Egresos					Subejercicio 6 = (3 - 4)
	Aprobado	Ampliaciones/ (Reducciones)	Modificado	Devengado	Pagado	
	1	2	3 = (1 + 2)	4	5	
ISSSTEP	3,888,376,677.00	143,371,946.69	4,031,748,623.69	288,878,540.80	283,633,003.18	3,742,870,082.89
DIRECCION GENERAL	7,191,256.00	836,168.55	8,027,424.55	572,653.77	572,355.77	7,454,770.78
SUBDIRECCION GENERAL DE SERVICIOS MEDICOS	1,658,124,485.92	102,262,518.78	1,760,387,004.70	60,110,829.04	59,106,796.97	1,700,276,175.66
SUBDIRECCION GENERAL DE PRESTACIONES ECONOMICAS Y SOCIALES	2,028,149,891.08	19,756,766.67	2,047,906,657.75	217,117,268.27	214,495,123.92	1,830,789,389.48
SUBDIRECCION GENERAL DE FINANZAS Y ADMINISTRACION	167,265,615.00	20,937,357.27	188,202,972.27	9,300,624.70	7,681,561.50	178,902,347.57
COORDINACION GENERAL DE LA UNIDAD DE DESARROLLO ESTRATEGICO	21,856,767.00	-473,241.99	21,383,525.01	1,365,634.29	1,365,634.29	20,017,890.72
UNIDAD DE ASUNTOS JURIDICOS	5,788,662.00	52,377.41	5,841,039.41	411,530.73	411,530.73	5,429,508.68
Total del Gasto	3,888,376,677.00	143,371,946.69	4,031,748,623.69	288,878,540.80	283,633,003.18	3,742,870,082.89

Bajo protesta de decir verdad declaramos que los Estados Financieros y sus notas, son razonablemente correctos y son responsabilidad del emisor.

Ma. Del Carmen Ponce de León y Grajales
 Jefa Departamento de Contabilidad

Alejandrina Rojas Aguilar
 Subdirectora General de Finanzas y Administración

Miguel Ángel García Martínez
 Director General

INSTITUTO DE SEGURIDAD Y SERVICIOS SOCIALES DE LOS TRABAJADORES AL SERVICIO DE LOS PODERES DEL ESTADO DE PUEBLA



Estado Analítico del Ejercicio del Presupuesto de Egresos
 Clasificación Económica (por Tipo de Gasto)
 Del 1 de Enero al 31 de Enero de 2023
 (Cifras en Pesos)

Concepto	Egresos					Subejercicio 6 = (3 - 4)
	Aprobado	Ampliaciones/ (Reducciones)	Modificado	Devengado	Pagado	
	1	2	3 = (1 + 2)	4	5	
Gasto Corriente	2,108,500,117.24	109,956,614.42	2,218,456,731.66	75,168,833.53	72,541,823.76	2,143,287,898.13
Gasto de Capital	0.00	19,617,364.50	19,617,364.50	0.00	0.00	19,617,364.50
Amortización de la Deuda y Disminución de Pasivos	0.00	0.00	0.00	0.00	0.00	0.00
Pensiones y Jubilaciones	1,779,876,559.76	13,797,967.77	1,793,674,527.53	213,709,707.27	211,091,179.42	1,579,964,820.26
Participaciones	0.00	0.00	0.00	0.00	0.00	0.00
Total del Gasto	3,888,376,677.00	143,371,946.69	4,031,748,623.69	288,878,540.80	283,633,003.18	3,742,870,082.89

Bajo protesta de decir verdad declaramos que los Estados Financieros y sus notas, son razonablemente correctos y son responsabilidad del emisor.

Ma. Del Carmen Ponce de León y Grajales

Ma. Del Carmen Ponce de León y Grajales
 Jefa Departamento de Contabilidad

Alejandrina Rojas Aguilar

Alejandrina Rojas Aguilar
 Subdirectora General de Finanzas y Administración

Miguel Ángel García Martínez

Miguel Ángel García Martínez
 Director General

INSTITUTO DE SEGURIDAD Y SERVICIOS SOCIALES DE LOS TRABAJADORES AL SERVICIO DE LOS PODERES DEL ESTADO DE PUEBLA



Estado Analítico del Ejercicio del Presupuesto de Egresos
Clasificación Funcional (Finalidad y Función)
Del 1 de Enero al 31 de Enero de 2023
(Cifras en Pesos)

Concepto	Egresos					Subejercicio 6 = (3 - 4)
	Aprobado	Ampliaciones/ (Reducciones)	Modificado	Devengado	Pagado	
	1	2	3 = (1 + 2)	4	5	
Gobierno	0.00	0.00	0.00	0.00	0.00	0.00
Legislación	0.00	0.00	0.00	0.00	0.00	0.00
Justicia	0.00	0.00	0.00	0.00	0.00	0.00
Coordinación de la Política de Gobierno	0.00	0.00	0.00	0.00	0.00	0.00
Relaciones Exteriores	0.00	0.00	0.00	0.00	0.00	0.00
Asuntos Financieros y Hacendarios	0.00	0.00	0.00	0.00	0.00	0.00
Seguridad Nacional	0.00	0.00	0.00	0.00	0.00	0.00
Asuntos de Orden Público y de Seguridad Interior	0.00	0.00	0.00	0.00	0.00	0.00
Otros Servicios Generales	0.00	0.00	0.00	0.00	0.00	0.00
Desarrollo Social	3,888,376,677.00	143,371,946.69	4,031,748,623.69	288,878,540.80	283,633,003.18	3,742,870,082.89
Protección Ambiental	0.00	0.00	0.00	0.00	0.00	0.00
Vivienda y Servicios a la Comunidad	0.00	0.00	0.00	0.00	0.00	0.00
Salud	1,658,124,485.92	102,262,518.78	1,760,387,004.70	60,110,829.04	59,106,796.97	1,700,276,175.66
Recreación, Cultura y Otras Manifestaciones Sociales	0.00	0.00	0.00	0.00	0.00	0.00
Educación	0.00	0.00	0.00	0.00	0.00	0.00
Protección Social	2,028,149,891.08	19,756,766.67	2,047,906,657.75	217,117,268.27	214,495,123.92	1,830,789,389.48
Otros Asuntos Sociales	202,102,300.00	21,352,661.24	223,454,961.24	11,650,443.49	10,031,082.29	211,804,517.75
Desarrollo Económico	0.00	0.00	0.00	0.00	0.00	0.00
Asuntos Económicos, Comerciales y Laborales en General	0.00	0.00	0.00	0.00	0.00	0.00
Agropecuaria, Silvicultura, Pesca y Caza	0.00	0.00	0.00	0.00	0.00	0.00
Combustibles y Energía	0.00	0.00	0.00	0.00	0.00	0.00
Minería, Manufacturas y Construcción	0.00	0.00	0.00	0.00	0.00	0.00
Transporte	0.00	0.00	0.00	0.00	0.00	0.00
Comunicaciones	0.00	0.00	0.00	0.00	0.00	0.00
Turismo	0.00	0.00	0.00	0.00	0.00	0.00
Ciencia, Tecnología e Innovación	0.00	0.00	0.00	0.00	0.00	0.00
Otras Industrias y Otros Asuntos Económicos	0.00	0.00	0.00	0.00	0.00	0.00
Otras no Clasificadas en Funciones Anteriores	0.00	0.00	0.00	0.00	0.00	0.00
Transacciones de la Deuda Pública / Costo Financiero de la Deuda	0.00	0.00	0.00	0.00	0.00	0.00
Transferencias, Participaciones y Aportaciones entre Diferentes Niveles y Ordenes de Gobierno	0.00	0.00	0.00	0.00	0.00	0.00
Saneamiento del Sistema Financiero	0.00	0.00	0.00	0.00	0.00	0.00
Adeudos de Ejercicios Fiscales Anteriores	0.00	0.00	0.00	0.00	0.00	0.00
Total del Gasto	3,888,376,677.00	143,371,946.69	4,031,748,623.69	288,878,540.80	283,633,003.18	3,742,870,082.89

Bajo protesta de decir verdad declaramos que los Estados Financieros y sus notas, son razonablemente correctos y son responsabilidad del emisor.

Ma. Del Carmen Ponce de León y Grajales
Jefa Departamento de Contabilidad

Alejandrina Rojas Aguilar
Subdirectora General de Finanzas y Administración

Miguel Ángel García Martínez
Director General

INSTITUTO DE SEGURIDAD Y SERVICIOS SOCIALES DE LOS TRABAJADORES AL SERVICIO DE LOS PODERES DEL ESTADO DE PUEBLA



Gasto por Categoría Programática
Del 1 de Enero al 31 de Enero de 2023
(Cifras en Pesos)

Concepto	Egresos					Subejercicio 6 = (3 - 4)
	Aprobado	Ampliaciones/ (Reducciones)	Modificado	Devengado	Pagado	
	1	2	3 = (1 + 2)	4	5	
Programas	3,888,376,677.00	143,371,946.69	4,031,748,623.69	288,878,540.80	283,633,003.18	3,742,870,082.89
Subsidios: Sector Social y Privado o Entidades Federativas y Municipios	0.00	0.00	0.00	0.00	0.00	0.00
Sujetos a Reglas de Operación	0.00	0.00	0.00	0.00	0.00	0.00
Otros Subsidios	0.00	0.00	0.00	0.00	0.00	0.00
Desempeño de las Funciones	3,888,376,677.00	143,371,946.69	4,031,748,623.69	288,878,540.80	283,633,003.18	3,742,870,082.89
Prestación de Servicios Públicos	3,888,376,677.00	143,371,946.69	4,031,748,623.69	288,878,540.80	283,633,003.18	3,742,870,082.89
Provisión de Bienes Públicos	0.00	0.00	0.00	0.00	0.00	0.00
Planeación, seguimiento y evaluación de políticas públicas	0.00	0.00	0.00	0.00	0.00	0.00
Promoción y fomento	0.00	0.00	0.00	0.00	0.00	0.00
Regulación y supervisión	0.00	0.00	0.00	0.00	0.00	0.00
Funciones de las Fuerzas Armadas (Únicamente Gobierno Federal)	0.00	0.00	0.00	0.00	0.00	0.00
Específicos	0.00	0.00	0.00	0.00	0.00	0.00
Proyectos de Inversión	0.00	0.00	0.00	0.00	0.00	0.00
Administrativos y de Apoyo	0.00	0.00	0.00	0.00	0.00	0.00
Apoyo al proceso presupuestario y para mejorar la eficiencia institucional	0.00	0.00	0.00	0.00	0.00	0.00
Apoyo a la función pública y al mejoramiento de la gestión	0.00	0.00	0.00	0.00	0.00	0.00
Operaciones ajenas	0.00	0.00	0.00	0.00	0.00	0.00
Compromisos	0.00	0.00	0.00	0.00	0.00	0.00
Obligaciones de cumplimiento de resolución jurisdiccional	0.00	0.00	0.00	0.00	0.00	0.00
Desastres Naturales	0.00	0.00	0.00	0.00	0.00	0.00
Obligaciones	0.00	0.00	0.00	0.00	0.00	0.00
Pensiones y jubilaciones	0.00	0.00	0.00	0.00	0.00	0.00
Aportaciones a la seguridad social	0.00	0.00	0.00	0.00	0.00	0.00
Aportaciones a fondos de estabilización	0.00	0.00	0.00	0.00	0.00	0.00
Aportaciones a fondos de inversión y reestructura de pensiones	0.00	0.00	0.00	0.00	0.00	0.00
Programas de Gasto Federalizado (Gobierno Federal)	0.00	0.00	0.00	0.00	0.00	0.00
Gasto Federalizado	0.00	0.00	0.00	0.00	0.00	0.00
Participaciones a entidades federativas y municipios	0.00	0.00	0.00	0.00	0.00	0.00
Costo financiero, deuda o apoyos a deudores y ahorradores de la banca	0.00	0.00	0.00	0.00	0.00	0.00
Adeudos de ejercicios fiscales anteriores	0.00	0.00	0.00	0.00	0.00	0.00
Total del Gasto	3,888,376,677.00	143,371,946.69	4,031,748,623.69	288,878,540.80	283,633,003.18	3,742,870,082.89

Bajo protesta de decir verdad declaramos que los Estados Financieros y sus notas, son razonablemente correctos y son responsabilidad del emisor.

Ma. Del Carmen Ponce de León y Grajales
Jefa Departamento de Contabilidad

Alejandrina Rojas Aguilar
Subdirectora General de Finanzas y Administración

Miguel Ángel García Martínez
Director General

INSTITUTO DE SEGURIDAD Y SERVICIOS SOCIALES DE LOS TRABAJADORES AL SERVICIO DE LOS PODERES DEL ESTADO DE PUEBLA



Estado Analítico de la Deuda y Otros Pasivos
Del 1 de Enero al 31 de Enero de 2023
(Cifras en Pesos)

Denominación de las Deudas	Moneda de Contratación	Institución o País Acreedor	Saldo Inicial del Periodo	Saldo Final del Periodo
DEUDA PÚBLICA				
Corto Plazo				
Deuda Interna			0.00	0.00
Instituciones de Crédito	Peso	México	0.00	0.00
Títulos y Valores	Peso	México	0.00	0.00
Arrendamientos Financieros	Peso	México	0.00	0.00
Deuda Externa			0.00	0.00
Organismos Financieros Internacionales	Peso	México	0.00	0.00
Deuda Bilateral	Peso	México	0.00	0.00
Títulos y Valores	Peso	México	0.00	0.00
Arrendamientos Financieros	Peso	México	0.00	0.00
Subtotal de Deuda Pública a Corto Plazo			0.00	0.00
Largo Plazo				
Deuda Interna			0.00	0.00
Instituciones de Crédito	Peso	México	0.00	0.00
Títulos y Valores	Peso	México	0.00	0.00
Arrendamientos Financieros	Peso	México	0.00	0.00
Deuda Externa			0.00	0.00
Organismos Financieros Internacionales	Peso	México	0.00	0.00
Deuda Bilateral	Peso	México	0.00	0.00
Títulos y Valores	Peso	México	0.00	0.00
Arrendamientos Financieros	Peso	México	0.00	0.00
Subtotal de Deuda Pública a Largo Plazo			0.00	0.00
Total de Otros Pasivos	Peso	México	4,157,769,803.79	4,102,227,209.67
Total de Deuda Pública y Otros Pasivos			4,157,769,803.79	4,102,227,209.67

Bajo protesta de decir verdad declaramos que los Estados Financieros y sus notas, son razonablemente correctos y son responsabilidad del emisor.

Ma. Del Carmen Ponce de León y Grajales
Jefa Departamento de Contabilidad

Alejandrina Rojas Aguilar
Subdirectora General de Finanzas y Administración

Miguel Ángel García Martínez
Director General

INSTITUTO DE SEGURIDAD Y SERVICIOS SOCIALES DE LOS TRABAJADORES AL SERVICIO DE LOS PODERES DEL ESTADO DE PUEBLA



Intereses de la Deuda
Del 1 de Enero al 31 de Enero de 2023
(Cifras en Pesos)

Identificación de Crédito o Instrumento	Devengado	Pagado
Créditos Bancarios		
NO APLICA		
Total de intereses de Créditos Bancarios	0	0
Otros Instrumentos de Deuda		
Total de intereses de Otros Instrumentos de Deuda	0	0
TOTAL	0	0

Bajo protesta de decir verdad declaramos que los Estados Financieros y sus notas, son razonablemente correctos y son responsabilidad del emisor.

Ma. Del Carmen Ponce de León y Grajales
Jefa Departamento de Contabilidad

Alejandrina Rojas Aguilar
Subdirectora General de Finanzas y Administración

Miguel Ángel García Martínez
Director General


INSTITUTO DE SEGURIDAD Y SERVICIOS SOCIALES DE LOS TRABAJADORES AL SERVICIO DE LOS PODERES DEL ESTADO DE PUEBLA



Endeudamiento Neto
Del 1 de Enero al 31 de Enero de 2023
(Cifras en Pesos)

Identificación de Crédito o Instrumento	Contratación / Colocación	Amortización	Endeudamiento Neto			
	A	B	C = A - B			
Créditos Bancarios						
			0			
NO APLICA						
						0
						0
						0
						0
						0
						0
						0
						0
				Total Créditos Bancarios	0	0
Otros Instrumentos de Deuda						
			0			
			0			
			0			
			0			
			0			
			0			
			0			
Total Otros Instrumentos de Deuda	0	0	0			
TOTAL	0	0	0			


Bajo protesta de decir verdad declaramos que los Estados Financieros y sus notas, son razonablemente correctos y son responsabilidad del emisor.



Ma. Del Carmen Ponce de León y Grajales
Jefa Departamento de Contabilidad



Alejandrina Rojas Aguilar
Subdirectora General de Finanzas y Administración



Miguel Ángel García Martínez
Director General

a) NOTAS DE GESTIÓN ADMINISTRATIVA

Introducción

De conformidad con lo que establece la Ley General de Contabilidad Gubernamental y los lineamientos emitidos por el Consejo Nacional de Armonización Contable (CONAC) y demás disposiciones que establecen las diversas instancias que tienen injerencia en esta materia, el Instituto de Seguridad y Servicios Sociales de los Trabajadores al Servicio de los Poderes del Estado de Puebla, presenta los estados financieros del período, incluyendo cifras comparativas correspondientes al 31 de diciembre de 2022.

Estos documentos expresan las transacciones y operaciones económicas realizadas por el Instituto, de acuerdo a los principios y políticas contables mediante las cuales fueron elaborados los registros y la documentación financiera correspondiente.

Para una mayor exposición de la Información Financiera se incluyen diversas notas que amplían el contexto dentro del cual se generaron los datos.

El objetivo del presente documento es la revelación del contexto y de los aspectos económicos-financieros más relevantes que influyeron en las decisiones del período, y que son considerados en la elaboración de los estados financieros para la mayor comprensión de los mismos y sus particularidades.

Con el mismo fin, a continuación se presenta una breve descripción de la estructura y el contenido de la Información Financiera.

Información Contable

Estado de Situación Financiera, incluye información acumulativa en tres grandes rubros: activo, pasivo y patrimonio o hacienda pública.

Estado de Actividades, tiene como fin informar la variación total del patrimonio durante un periodo, proporcionando datos relevantes sobre el resultado de las transacciones que afectan o modifican el patrimonio del instituto.

Estado de Variaciones en la Hacienda Pública, el cual incluye las principales modificaciones que afectaron el rubro de la Hacienda Pública.

Estado de Cambios en la Situación Financiera, su finalidad es proveer de información sobre los orígenes y aplicaciones de los recursos del instituto.

Estado de Flujos de Efectivo, presenta los principales cambios ocurridos en la estructura de los resultados financieros del instituto, así como los recursos generados o utilizados en su operación y su reflejo final en el efectivo o inversiones.

Estado Analítico del Activo, muestra el comportamiento de los fondos, valores, derechos y bienes debidamente identificados y cuantificados en términos monetarios, que dispone el instituto para realizar sus actividades, entre el inicio y el fin del periodo.

Estado Analítico de la Deuda y Otros Pasivos, su finalidad es mostrar las obligaciones insolutas de los entes públicos, al inicio y fin de cada periodo, derivadas del endeudamiento interno y externo.

Informe sobre Pasivos Contingentes, consideran obligaciones que tienen su origen en hechos específicos e independientes del pasado que en el futuro pueden ocurrir o no.

Información Presupuestaria

Para complementar la información presentada, se agregaron los Estados Presupuestarios con la intención de mostrar el comportamiento de los ingresos y egresos del presupuesto.

Estado Analítico de Ingresos, muestra la distribución de los ingresos del Instituto de acuerdo con los distintos grados de desagregación que presenta el clasificador por rubro de ingresos.

Estado Analítico del Ejercicio del Presupuesto de Egresos, muestra los movimientos y la situación de cada cuenta de las distintas clasificaciones, de acuerdo con los diferentes grados de desagregación que se requieran.

1. Autorización e Historia

El Instituto de Seguridad y Servicios Sociales de los Trabajadores al Servicio de los Poderes del Estado de Puebla, se crea por decreto del Honorable Congreso del Estado, publicado en el periódico oficial del estado, el diecinueve de diciembre de dos mil tres, y sectorizado al sector salud mediante acuerdo del Ejecutivo del Estado, publicado en el mismo órgano de difusión el cinco de noviembre de dos mil doce, con domicilio en la ciudad de Puebla de Zaragoza.

Tiene a su cargo, la organización y administración de las prestaciones establecidas en el régimen de seguridad social prevista en la Ley que lo crea, que garantice el derecho a la salud, la asistencia médica y el bienestar social y cultural de los trabajadores, jubilados, pensionados de las Instituciones Públicas y sus beneficiarios.

Los Estados de Situación Financiera y Actividades se presentan de manera acumulativa y con base en devengado, demostrando que el Instituto de Seguridad y Servicios Sociales de los Trabajadores al Servicio de los Poderes del Estado de Puebla se encuentra a la vanguardia en lo relativo a la Armonización Contable a nivel nacional.

Los Estados Financieros y las presentes Notas a los mismos, fueron elaborados de conformidad con lo establecido en el Acuerdo por el que se reforma el Capítulo VII del Manual de Contabilidad Gubernamental

La Clave Presupuestal fue elaborada respetando la Clasificación Administrativa, el Clasificador Funcional del Gasto, Clasificación Programática, Clasificador por Objeto de Gasto y tipo de Gasto y Categoría Programática.

Respetando y utilizando los Momentos Contables de los Ingresos y Egresos, Estructura del Plan de Cuentas, Clasificador por Objeto de Gasto, Clasificador por Rubro de Ingresos así como las Normas y Metodologías para la Emisión de Información Financiera y Estructura de los Estados Financieros que emitió el Consejo de Armonización Contable (CONAC).

Utilizando las principales Reglas de Registro y Valoración del Patrimonio, y adoptando los lineamientos para la elaboración del catálogo de bienes que permita la interrelación automática con el Clasificador por Objeto del Gasto y la lista de cuentas.

Características del Sistema de Contabilidad Gubernamental (SCG)

El Sistema Automatizado de Administración y Contabilidad Gubernamental SAACG.NET desarrollado por el Instituto para el Desarrollo Técnico de las Haciendas Públicas, está implementado en el Instituto, como parte de los acuerdos aprobados en el seno del Consejo de Armonización Contable para el Estado Libre y Soberano de Puebla, el cual, incluye todas las especificaciones a las que estamos obligados los Entes Públicos de conformidad con lo estipulado en la Ley General de Contabilidad Gubernamental y los documentos establecidos por el Consejo Nacional de Armonización Contable.

El Sistema, registra de manera armónica, delimitada y específica las operaciones presupuestarias y contables derivadas de los registros contables y presupuestarios, Así mismo, genera Estados Financieros, confiables, oportunos, comprensibles, periódicos y comparables. El Sistema efectúa los registros, procedimientos e informes estructurados sobre la base de principios técnicos destinados a captar, valorar, registrar, clasificar, informar e interpretar las transacciones y eventos que, derivados de la actividad económica del ISSSTEP, modifican la situación patrimonial.

5. Políticas de Contabilidad Significativas

A continuación se resumen las políticas de contabilidad más significativas, las cuales han sido aplicadas consistentemente en el periodo que se presenta, a menos que se especifique lo contrario.

El Marco Conceptual de Contabilidad Gubernamental requiere el uso de ciertas estimaciones contables en la preparación de Estados Financieros. Así mismo, se requiere el ejercicio de un juicio de parte del Instituto en el proceso de definición de las Políticas de Contabilidad.

-Actualización

A lo largo de la Historia de este Instituto, no ha utilizado ningún Método para la Actualización del Valor de los Activos, Pasivos y Hacienda Pública y/o Patrimonio.

-Beneficios a empleados

Los pagos basados en antigüedad a que puedan tener derecho los empleados en caso de retiro voluntario, separación o muerte de acuerdo a las condiciones generales de trabajo se registran como egresos en el año que se vuelven exigibles y se pagan, conforme a lo estipulado en el Contrato Colectivo de Trabajo, contempladas anualmente en el presupuesto de egresos del ejercicio

-Provisiones

El Instituto deberá constituir reservas actuariales y financieras a fin de garantizar la suficiencia y capacidad económica que le permitan cumplir con las obligaciones a su cargo que esta Ley establece.

La constitución de las reservas actuariales será prioritaria sobre las finanzas, con el propósito de garantizar el pago de los compromisos por concepto de pensiones, pago póstumo, del fondo de reintegro por separación y de las amortizaciones de créditos otorgados por el Instituto. Los remanentes presupuestales anuales que en su caso se presenten, se integrarán a las reservas actuariales, los cuales se sujetarán a los principios de transparencia y publicidad.

6. Posición en Moneda Extranjera y Protección por Riesgo Cambiario

El Instituto de Seguridad y Servicios Sociales de los Trabajadores al Servicio de los Poderes del Estado de Puebla, no cuenta con activos o recursos financieros en moneda extranjera.

7. Reporte Analítico del Activo

Muestra el comportamiento de los fondos, valores, derechos y bienes debidamente identificados y cuantificados en términos monetarios, que dispone el Instituto.



Los Bienes Muebles e Inmuebles propiedad del Instituto han sido depreciados de conformidad a los Parámetros de vida útil y porcentajes de depreciación emitidos por el Consejo Nacional de Armonización Contable (CONAC), de acuerdo a la siguiente tabla:

"Guía de Vida Útil Estimada y Porcentajes de Depreciación"

Cuenta	Concepto	Años de vida útil	% de depreciación anual
1.2.3	BIENES INMUEBLES, INFRAESTRUCTURA Y CONSTRUCCIONES EN PROCESO		
1.2.3.2	Viviendas	50	2
1.2.3.3	Edificios No Habitacionales	30	3.3
1.2.3.4	Infraestructura	25	4
1.2.3.9	Otros Bienes Inmuebles	20	5
1.2.4	BIENES MUEBLES		
1.2.4.1	Mobiliario y Equipo de Administración		
1.2.4.1.1	Muebles de Oficina y Estantería	10	10
1.2.4.1.2	Muebles, Excepto De Oficina Y Estantería	10	10
1.2.4.1.3	Equipo de Cómputo y de Tecnologías de la Información	3	33.3
1.2.4.1.9	Otros Mobiliarios y Equipos de Administración	10	10
1.2.4.2	Mobiliario y Equipo Educativo y Recreativo		
1.2.4.2.1	Equipos y Aparatos Audiovisuales	3	33.3
1.2.4.2.2	Aparatos Deportivos	5	20
1.2.4.2.3	Cámaras Fotográficas y de Video	3	33.3
1.2.4.2.9	Otro Mobiliario y Equipo Educativo y Recreativo	5	20
1.2.4.3	Equipo e Instrumental Médico y de Laboratorio		
1.2.4.3.1	Equipo Médico y de Laboratorio	5	20
1.2.4.3.2	Instrumental Médico y de Laboratorio	5	20
1.2.4.4	Equipo de Transporte		
1.2.4.4.1	Automóviles y Equipo Terrestre	5	20
1.2.4.4.2	Camiones y Remolques	5	20
1.2.4.4.3	Equipo Aeroespacial	5	20
1.2.4.4.4	Equipo Ferroviario	5	20
1.2.4.4.5	Embarcaciones	5	20
1.2.4.4.9	Otros Equipos de Transporte	5	20
1.2.4.5	Equipo de Defensa y Seguridad	*	*
1.2.4.6	Maquinaria, Otros Equipos y Herramientas		
1.2.4.6.1	Maquinaria y Equipo Agropecuario	10	10
1.2.4.6.2	Maquinaria y Equipo Industrial	10	10
1.2.4.6.3	Maquinaria y Equipo de Construcción	10	10
1.2.4.6.4	Sistemas de Aire Acondicionado, Calefacción y de Refrigeración Industrial y Comercial	10	10
1.2.4.6.5	Equipo de Comunicación y Telecomunicación	10	10
1.2.4.6.6	Equipos de Generación Eléctrica, Aparatos y Accesorios Eléctricos	10	10
1.2.4.6.7	Herramientas y Máquinas-Herramienta	10	10
1.2.4.6.9	Otros Equipos	10	10
1.2.4.8	Activos Biológicos		
1.2.4.8.1	Bovinos	5	20
1.2.4.8.2	Porcinos	5	20
1.2.4.8.3	Aves	5	20
1.2.4.8.4	Ovinos y Caprinos	5	20
1.2.4.8.5	Peces y Acuicultura	5	20
1.2.4.8.6	Equinos	5	20
1.2.4.8.7	Especies Menores y de Zoológico	5	20
1.2.4.8.8	Arboles y Plantas	5	20
1.2.4.8.9	Otros Activos Biológicos	5	20

es J.

8. Fideicomisos, Mandatos y Análogos

Se presentan las cifras :

Concepto	Importe
Fideicomiso Pensiones y Jubilaciones Inversión	26,088,116.31
Fideicomiso SAR Inversión	60,995,320.24
TOTAL	87,083,436.55

9. Reporte de la Recaudación

Se presentan las cifras :

Fuente de Ingreso	Estimado	Devengado	Variación %
Ingresos Propios	3,888,376,677.00	194,271,281.56	-95.00

10. Información sobre la Deuda y el Reporte Analítico del Deuda

El instituto de Seguridad y Servicios Sociales de los Trabajadores al Servicio de los Poderes del Estado de Puebla, no cuenta con Deuda Pública ni financiamientos.

11. Calificaciones Otorgadas

El Instituto de Seguridad y Servicios Sociales de los Trabajadores al Servicio de los Poderes del Estado de Puebla, no obtuvo ninguna calificación crediticia durante este período.

12. Proceso de Mejora

Las principales mejoras que se realizaron versan sobre la Armonización Contable, al estar a la vanguardia en el cumplimiento del proceso de armonización contable, al dar cumplimiento a lo establecido en las Reglas, Normas, Acuerdos, Lineamientos y demás disposiciones análogas emitidas por La Ley General de Contabilidad Gubernamental y el Consejo Nacional de Armonización Contable (CONAC).

- a) Así mismo las principales políticas de control interno , están contenidas en el Reglamento del Instituto y dentro de la Ley del ISSSTEP, que complementan con lo señalado en los manuales de procedimientos
- b) El Instituto presenta las medidas Trimestralmente de Desempeño de Indicadores para Resultados , teniendo como último reporte el correspondiente a Diciembre 2022.

GOBIERNO DEL ESTADO DE PUEBLA															
AVANCE DE INDICADORES PARA RESULTADOS															
PERIODO: ENERO - DICIEMBRE DE 2022															
Responsable del Programa Presupuestario															
Ramo : 00 SALUD															
Institución Responsable: 002 INSTITUTO DE SEGURIDAD Y SERVICIOS SOCIALES DE LOS TRABAJADORES AL SERVICIO DE LOS PODERES DEL ESTADO DE PUEBLA															
Indicadores para resultados					Metas Anuales					Gasto Programable (Miles de Pesos)					
Programa Presupuestario / Indicador	Nivel	Tipo	Dimensión a Medir	Unidad de Medida	Aprobada	Modificada	Alcanzada al Período	Porcentaje de Avance		Aprobado	Modificado	Devengado	Porcentaje de Ejercicio		
								Ab. / Aprob.	Ac. / Modif.				Dev. / Aprob.	Dev. / Modif.	
0046 PRESTACIONES DE SERVICIOS MÉDICOS															
TASA DE MORTALIDAD POR CADA 1,000 DEPENDIENTES	FIN	ESTRATEGICO	EFICACIA	DEFINICIÓN	6.50	6.50	2.80	100.00%	100.00%						
TASA DE MEDICOS POR CADA 1,000 DEPENDIENTES	PROPOSITO	ESTRATEGICO	EFICACIA	TASA	3.07	3.07	2.11	101.30%	101.30%						
PROMEDIO DE CONSULTAS POR MÉDICO GENERAL POR JORNADA LABORAL	COMPONENTE	ESTRATEGICO	EFICIENCIA	PROMEDIO	6.30	6.30	10.40	133.31%	134.31%						
PROMEDIO DE CONSULTA POR MÉDICO ESPECIALISTA POR JORNADA LABORAL	COMPONENTE	ESTRATEGICO	EFICIENCIA	PROMEDIO	2.33	2.33	3.97	170.38%	170.35%						
0046 PRESTACIONES DE SERVICIOS SOCIALES															
PORCENTAJE DE SOLICITUDES DE PRESTACIONES SOCIOECONÓMICAS QUE CUMPLEN CON TODOS LOS REQUISITOS OBLIGATORIOS	FIN	ESTRATEGICO	EFICACIA	PORCENTAJE	99.31	99.31	132.15	133.01%	133.01%						
PORCENTAJE DE POBLACIÓN DEPENDIENTEMENTE SATISFECHA CON LOS TRÁMITES REALIZADOS	PROPOSITO	ESTRATEGICO	EFICIENCIA	PORCENTAJE	88.05	88.05	90.00	101.00%	101.00%						

13. Información por Segmentos

El Instituto de Seguridad y Servicios Sociales de los Trabajadores al Servicio de los Poderes del Estado de Puebla, no genera información por segmentos al periodo reportado.

14. Eventos Posteriores al Cierre

No se registró evento económico posterior al cierre del periodo, que modifique las cifras presentadas en el mismo.

La información presentada en los Estados Financieros y aclarada en la notas a los mismos, se encuentra soportada en los registros contables del Instituto de Seguridad y Servicios Sociales de los Trabajadores al Servicio de los Poderes del Estado de Puebla.



15. Partes Relacionadas

No se tienen partes relacionadas que ejerzan influencia significativa sobre la toma de decisiones financieras y operativas.

b) NOTAS DE DESGLOSE

I) NOTAS AL ESTADO DE ACTIVIDADES

INGRESOS Y OTROS BENEFICIOS

Ingresos de Gestión

Representa el importe de ingresos devengados propios conforme a la ley, por cuotas y aportaciones principalmente. Así como otros ingresos por atención a pacientes no derechohabientes, productos y aprovechamientos de tipo corriente, mismos que se registran en cuentas de resultados, a su valor nominal cuando se percibe o recibe el recurso y derivan de las actividades propias del Instituto, como se muestra a continuación:

Concepto	2023	2022
Cuotas y Aportaciones de Seguridad Social	167,846,063.31	3,897,463,396.37
Productos	10,521,095.18	55,769,799.09
Aprovechamientos	4,788,065.65	74,764.50
Ingresos por Venta de Bienes y Prestación de Servicios	282,754.62	2,872,543.64
TOTAL	183,437,978.76	3,956,180,503.60

Cuotas y Aportaciones de Seguridad Social

La mayor parte de ingresos devengados en el Instituto proviene de las cuotas y aportaciones de seguridad social, principal motor del instituto comprendidos en la Ley del ISSSTEP.

Productos

Comprenden el importe de los ingresos por los rendimientos financieros generados por inversiones al periodo informado, así como por intereses devengados por los diferentes préstamos otorgados conforme a la ley de ISSSTEP.

Aprovechamientos

Este importe se integra principalmente por los ingresos recaudados por concepto de multas, moras y sanciones.

Ingresos por venta de Bienes y Prestación de Servicios

Los Ingresos Registrados en este concepto se refieren principalmente a los servicios otorgados por las Estancias Infantiles en beneficio de los derechohabientes.

Participaciones, Aportaciones, Convenios, Incentivos Derivados de la Colaboración Fiscal, Fondos Distintos de Aportaciones, Transferencias, Asignaciones, Subsidios y Subvenciones, Pensiones y Jubilaciones.

Comprende el importe de los Recursos recibidos del Gobierno del Estado de Puebla, durante este periodo no se tienen movimientos.

Otros Ingresos y Beneficios Varios

Los ingresos que el Instituto recibe por este concepto son los obtenidos por actividades diversas no inherentes a la operación que generan recurso tales como los que a continuación se detallan:

Concepto	2023	2022
OTROS INGRESOS (nivelación SETEPID* nómina de PYJ, y Reembolso monedero electrónico)	10,717,021.86	333,928,525.99
DIFERENCIAS POR MOVIMIENTOS BANCARIOS	-	0.01
RECUPERACIONES DIVERSAS (Corresponde a Pago Excedente de Cuotas y Aportaciones, Cheques Cancelados)	56,868.94	1,670,275.93
INGRESOS POR EL ESTACIONAMIENTO ADJUNTO AL HOSP. DE ESPECIALIDADES (Ingresos por el Uso del Estacionamiento)	57,130.00	993,160.00
INGRESOS POR ACCESO A LA INFORMACION PUBLICA DEL EDO. (Solicitudes de Información Tramitadas por la Unidad de Transparencia)	2,282.00	11,974.00
TOTAL	10,833,302.80	336,603,935.93

Handwritten signature

Gastos y Otras Pérdidas

Gastos de Funcionamiento

Se integra por las Cuentas de Servicios Personales, Materiales y Suministros y Servicios Generales, necesarios para el adecuado funcionamiento de las Unidades Administrativas del Instituto, las cuales se detallan en el siguiente cuadro:

Concepto	2023	2022
Servicios Personales	68,266,411.51	895,323,401.60
Materiales y Suministros	1,118,864.99	230,139,374.76
Servicios Generales	5,783,557.03	833,441,452.55
TOTAL	75,168,833.53	1,958,904,228.91

Servicios Personales

Corresponde al gasto por las remuneraciones al personal de carácter permanente y eventual al servicio del Instituto y las obligaciones que se generan como son las aportaciones conforme a la ley del ISSSTEP.

Concepto	2023	2022
REMUNERACIONES AL PERSONAL DE CARÁCTER PERMANENTE	20,268,487.04	237,142,474.50
REMUNERACIONES AL PERSONAL DE CARÁCTER TRANSITORIO	16,608,743.33	165,755,194.08
REMUNERACIONES ADICIONALES Y ESPECIALES	3,285,263.47	80,936,330.82
SEGURIDAD SOCIAL	8,593,150.50	98,322,862.43
OTRAS PRESTACIONES SOCIALES Y ECONÓMICAS	18,044,351.26	286,688,682.90
PAGO DE ESTÍMULOS A SERVIDORES PÚBLICOS	1,466,415.91	26,477,856.87
TOTAL	68,266,411.51	895,323,401.60

Materiales y Suministros

Corresponde al gasto por los Insumos requeridos para el otorgamiento de bienes a los derechohabientes, así como para el desempeño de las funciones administrativas.

Concepto	2023	2022
MATERIALES DE ADMINISTRACIÓN, EMISIÓN DE DOCUMENTOS Y ARTÍCULOS OFICIALES	11,294.08	5,708,204.74
ALIMENTOS Y UTENSILIOS	924,899.80	12,924,561.48
MATERIAS PRIMAS Y MATERIALES DE PRODUCCIÓN Y COMERCIALIZACIÓN	-	3,155.76
MATERIALES Y ARTÍCULOS DE CONSTRUCCIÓN Y DE REPARACIÓN	967.58	1,302,311.87
PRODUCTOS QUÍMICOS, FARMACÉUTICOS Y DE LABORATORIO	107,877.84	198,747,887.58
COMBUSTIBLES, LUBRICANTES Y ADITIVOS	65,249.21	580,071.18
VESTUARIO, BLANCOS, PRENDAS DE PROTECCIÓN Y ARTÍCULOS DEPORTIVOS	-	8,685,174.32
HERRAMIENTAS, REFACCIONES Y ACCESORIOS MENORES	8,576.48	2,188,007.83
TOTAL	1,118,864.99	230,139,374.76

Servicios Generales

Corresponde al importe por el gasto generado por los servicios contratados para el funcionamiento del Instituto para el otorgamiento de servicios a los derechohabientes, así como para las funciones en la operación del Instituto.

Concepto	2023	2022
SERVICIOS BÁSICOS	1,032,883.14	18,068,209.01
SERVICIOS DE ARRENDAMIENTO	21,855.33	25,721,390.52
SERVICIOS PROFESIONALES, CIENTÍFICOS Y TÉCNICOS Y OTROS SERVICIOS	952,452.15	713,867,844.36
SERVICIOS FINANCIEROS, BANCARIOS Y COMERCIALES	1,297,766.93	10,334,392.35
SERVICIOS DE INSTALACIÓN, REPARACIÓN, MANTENIMIENTO Y CONSERVACIÓN	204,232.64	32,627,193.18
SERVICIOS DE TRASLADO Y VIÁTICOS	29,203.95	3,025,253.62
SERVICIOS OFICIALES	23,864.87	2,353,266.79
OTROS SERVICIOS GENERALES	2,221,298.02	27,443,902.72
TOTAL	5,783,557.03	833,441,452.55

Transferencias, Asignaciones, Subsidios y Otras Ayudas

Corresponde el gasto por el pago de nómina de Pensiones y Jubilaciones que conforme a ley, así como las transferencias realizadas al Fideicomiso de Pensiones y Jubilaciones. Además de pagos de marcha y estímulos a los trabajadores del Gobierno del Estado.



Concepto	2023	2022
PENSIONES Y JUBILACIONES	213,709,707.27	2,695,988,529.53
TOTAL	213,709,707.27	2,695,988,529.53

El gasto generado por Pensiones y Jubilados representan en lo individual el 19.13% y 54.11% respectivamente del total de los gastos, además debido a la vida de la creación del Instituto los tiempos para la Jubilación de los trabajadores se esta incrementando mensualmente.

La nómina de Pensionados y Jubilados correspondiente al mes de Enero del Ejercicio en curso, causaron alta 84 Pensionados lo cual representó un importe de \$17,099,096.87 por Pago de Pensión Acumulada.

Otros gastos y Pérdidas Extraordinarias

Las erogaciones realizadas por Instituto para su operación, no incluidos en las cuentas anteriores, se registran como Otros Gastos y Pérdidas Extraordinarias, los cuales se integran por las Estimaciones, Depreciaciones, Deterioros, Obsolescencia y Amortizaciones.

Estimaciones, Depreciaciones, Deterioros, Obsolescencia y Amortizaciones y otros Gastos

Corresponde al gasto por Depreciación de Bienes Inmuebles, Depreciación de Bienes Muebles, tal como se desglosa en el siguiente cuadro:

Concepto	2023	2022
DEPRECIACIÓN DE BIENES INMUEBLES	976,832.31	11,528,698.41
Depreciación Acumulada de Edificios no Habitacionales	976,832.31	11,528,698.41
DEPRECIACIÓN DE BIENES MUEBLES	1,937,551.63	22,662,084.53
Depreciación Acumulada de Mobiliario y Equipo de Administración	18,205.63	216,435.77
Depreciación Acumulada de Mobiliario y Equipo Educativo y Recreativo	516.94	6,112.49
Depreciación Acumulada de Instrumental Médico y de Laboratorio	1,405,596.12	16,687,487.84
Depreciación Acumulada de Equipo de Transporte	50,835.42	312,143.91
Depreciación Acumulada de Maquinaria, otros Equipos y Herramientas	462,397.52	5,439,904.52
TOTAL	2,914,383.94	34,190,782.94

Detalle de Gastos y Otras Pérdidas del 01 de Enero al 31 de Enero de 2023

Así mismo la desagregación de los Gastos por cuentas se encuentra en la Balanza de Comprobación.

Descripción	Importe	% al Grupo	% al Genero
GASTOS Y OTRAS PÉRDIDAS			
GASTOS DE FUNCIONAMIENTO			
SERVICIOS PERSONALES			
REMUNERACIONES AL PERSONAL DE CARÁCTER PERMANENTE	20,268,487.04	26.96	6.95
REMUNERACIONES AL PERSONAL DE CARÁCTER TRANSITORIO	16,608,743.33	22.10	5.69
REMUNERACIONES ADICIONALES Y ESPECIALES	3,285,263.47	4.37	1.13
SEGURIDAD SOCIAL	8,593,150.50	11.43	2.94
OTRAS PRESTACIONES SOCIALES Y ECONÓMICAS	18,044,351.26	24.01	6.18
PAGO DE ESTÍMULOS A SERVIDORES PÚBLICOS	1,466,415.91	1.95	0.50
MATERIALES Y SUMINISTROS			
MATERIALES DE ADMINISTRACIÓN, EMISIÓN DE DOCUMENTOS Y ARTÍCULOS OFICIALES	11,284.08	0.02	0.00
ALIMENTOS Y UTENSILIOS	924,899.80	1.23	0.32
MATERIALES Y ARTÍCULOS DE CONSTRUCCIÓN Y DE REPARACIÓN	967.58	0.00	0.00
PRODUCTOS QUÍMICOS, FARMACÉUTICOS Y DE LABORATORIO	107,877.84	0.14	0.04
COMBUSTIBLES, LUBRICANTES Y ADITIVOS	65,249.21	0.09	0.02
HERRAMIENTAS, REFACCIONES Y ACCESORIOS MENORES	8,578.48	0.01	0.00
SERVICIOS GENERALES			
SERVICIOS BÁSICOS	1,032,883.14	1.37	0.38
SERVICIOS DE ARRENDAMIENTO	21,855.33	0.03	0.01
SERVICIOS PROFESIONALES, CIENTÍFICOS Y TÉCNICOS Y OTROS SERVICIOS	862,452.15	1.27	0.33
SERVICIOS FINANCIEROS, BANCARIOS Y COMERCIALES	1,297,766.93	1.73	0.44
SERVICIOS DE INSTALACIÓN, REPARACIÓN, MANTENIMIENTO Y CONSERVACIÓN	204,232.64	0.27	0.07
SERVICIOS DE TRASLADO Y VIÁTICOS	29,203.95	0.04	0.01
SERVICIOS OFICIALES	23,864.87	0.03	0.01
OTROS SERVICIOS GENERALES	2,221,298.02	2.96	0.78
TRANSFERENCIAS, ADONACIONES, SUBSIDIOS Y OTRAS AYUDAS			
PENSIONES Y JUBILACIONES			
PENSIONES	55,831,414.87	26.12	19.13
JUBILACIONES	157,878,292.40	73.88	54.11
OTROS GASTOS Y PÉRDIDAS EXTRAORDINARIAS			
ESTIMACIONES, DEPRECIACIONES, DETERIOROS, OBSOLESCENCIA Y AMORTIZACIONES	976832.31	33.52	0.33
DEPRECIACIÓN DE BIENES INMUEBLES	1837551.63	66.48	0.68

Handwritten signature/initials

II) NOTAS AL ESTADO DE SITUACIÓN FINANCIERA

Activo

Efectivo y Equivalentes

Este rubro se integra con los recursos disponibles, depósitos de fondos de terceros y depósitos bancarios a la vista, como se muestra a continuación:

Concepto	Corto Plazo	Largo Plazo	2023	2022
DEPÓSITOS DE FONDOS DE TERCEROS EN GARANTÍA Y/O ADMINISTRACIÓN			33,856.32	33,856.32
Empresas o Personas Privadas	33,856.32		33,856.32	33,856.32
BANCOS/TESORERÍA			4,559,426.66	4,559,426.66
Grupo Financiero Banorte	4,559,426.66		4,559,426.66	4,559,426.66
TOTAL			4,731,782.98	4,593,282.98

Depósitos de Fondos de Terceros en Garantía y/o Administración: Representa los recursos propiedad de terceros que se encuentran en poder del Instituto, en

Derechos a Recibir Efectivo y Equivalentes y Bienes o Servicios

Los importes a favor del Instituto registrados como Derechos a Recibir Efectivo y Equivalentes se originan por los importes pendientes de cobro por Inversiones Financieras a Corto Plazo, deudores diversos, así como préstamos que se otorgan conforme a ley del ISSSTEP en sus diversas modalidades, por los cuales se espera recibir una contraprestación en un período menor o igual a 12 meses; los cuales se reconocen a su valor histórico y se detallan a continuación:

Concepto	Hasta 90 días	Hasta 180 días	Hasta 365 Días	2023	2022
INVERSIONES FINANCIERAS DE CORTO PLAZO				837,294,749.38	975,382,769.43
Interacciones Contrato 60725			257,752,326.27	257,752,326.27	255,684,265.28
Ve por Mas Casa de Bolsa Cont.8403			579,542,423.11	579,542,423.11	719,698,504.15
CUENTAS POR COBRAR A CORTO PLAZO				108,965.60	-
Cuentas Pendientes de Aplicar			108,965.60	108,965.60	-
DEUDORES DIVERSOS POR COBRAR A CORTO PLAZO				707,865.22	707,865.22
Empresas y/o Personas Privadas			600,000.00	600,000.00	600,000.00
Funcionarios y Empleados			107,865.22	107,865.22	107,865.22
PRÉSTAMOS OTORGADOS A CORTO PLAZO				105,135,504.82	108,847,696.35
Préstamos a Corto Plazo			105,135,504.82	105,135,504.82	108,847,696.35
TOTAL				943,247,085.02	1,084,938,331.00

Cabe destacar que la Cuenta de Deudores de Empresas y Funcionarios, comprende un adeudo de Javier Cabrera Villa por 600 mil pesos, situación jurídica que se encuentra en la Actualización de la Plantilla de la Liquidación con la finalidad de contar con la Aprobación Judicial de monto adeudado actualizado, el cual será debidamente notificado para su ejecución.

Derechos a Recibir Bienes o Servicios

El saldo que muestra esta cuenta corresponde principalmente a anticipos entregados a los proveedores de bienes y servicios, los cuales serán amortizados en el ejercicio.

Concepto	2023	2022
OTROS DERECHOS A RECIBIR BIENES O SERVICIOS A CORTO PLAZO	3,651,223.67	2,463,440.28
Pendiente De Aplicar Antpo. A Proveedores	3,651,223.67	2,463,440.28
TOTAL	3,651,223.67	2,463,440.28

Corresponde al pago anual anticipado de 2022 del Impuesto Sobre Erogaciones por Remuneraciones al Trabajo Personal 3%, mismo que se va amortizando mensualmente.

Inversiones Financieras a Largo Plazo

En este rubro representa el monto de los recursos destinados a fideicomisos, mandatos y contratos análogos para el ejercicio de las funciones encomendadas.

Concepto	2023	2022
FIDEICOMISOS, MANDATOS Y CONTRATOS ANÁLOGOS		
Fideicomisos, Mandatos y Contratos Análogos Públicos Financieros	87,083,436.55	85,922,818.28
Fideicomiso Pensiones y Jubilaciones Inversión	26,088,116.31	25,719,323.79
Fideicomiso SAR Inversión	60,995,320.24	60,203,494.49
TOTAL	87,083,436.55	85,922,818.28

Fideicomiso Pensiones y Jubilaciones Inversión: Corresponde Para el Pago de Nómina de Pensionados y Jubilados

Fideicomiso SAR Inversión: Representa el Fondo de Ahorro para El Retiro para los Trabajadores del Instituto





**INSTITUTO DE SEGURIDAD Y SERVICIOS SOCIALES DE LOS TRABAJADORES AL SERVICIO
DE LOS PODERES DEL ESTADO DE PUEBLA**

NOTAS A LOS ESTADOS FINANCIEROS

DEL 01 DE ENERO AL 31 DE ENERO DE 2023

Derechos a Recibir Efectivo o Equivalentes a Largo Plazo

En este rubro se consideran los importes que representan un derecho de cobro a favor del Instituto, exigibles en un plazo mayor a doce meses integrados de la siguiente manera:

Concepto	Hasta 90 días	Hasta 180 días	Hasta 365 Días	2023	2022
DERECHOS A RECIBIR EFECTIVO O EQUIVALENTES A LARGO PLAZO					
Prestamos A Mediano Plazo				386,513,035.84	395,447,495.02
Servidores Públicos			57,731,449.51		
Secretaría de Educación Pública			279,358,887.86		
I.S.S.T.E.P			36,262,454.07		
Pensionados y Jubilados			8,604,813.29		
Colegio De Bachilleres Del Estado De Puebla			991,107.32		
Sistema para el Desarrollo Integral de la Familia			285,614.94		
Universidad Tecnológica de Puebla			47,622.73		
Instituto Tecnológico Superior De La Sierra Norte (Zacatlán)			9,881.11		
Universidad Tecnológica de Tecamachalco			0.40		
Colegio De Estudios Científicos Y Tecnológicos (Cecyte)			344,531.12		
Instituto Tecnológico Superior de Ciudad Serdán			915.12		
Carreteras De Cuotas De Puebla			56,388.38		
Instituto De Capacitación Para El Trabajo Del Estado De Puebla			6,051.57		
Consejo de Ciencia y Tecnología del Estado de Puebla			96,994.51		
Puebla Comunicaciones			320,792.95		
Instituto Electoral Del Estado			378,871.41		
Sistema Operador de Agua Potable y Alcantarillado del _Municipio de Atlixco			16,257.36		
Comisión de Derechos Humanos del Estado de Puebla			152,440.58		
Auditoría Superior Del Estado De Puebla			497,296.66		
Consejo Estatal Para La Cultura Y Las Artes			987,530.12		
Museos Puebla			68,250.34		
Universidad Tecnológica Bilingüe Internacional Y Sustentable De Puebla			1,685.72		
Coordinación General De Comunicación Y Agenda Digital Puebla			182,529.03		
Tribunal De Justicia Administrativa Del Estado De Puebla			0.10		
Secretaría Ejecutiva Del Sistema Estatal Anticorrupción			109,442.93		
Agencia De Energía Del Estado De Puebla			1,226.71		
Creditos Para Adquisición De Automoviles				366,456.81	366,456.81
Secretaría de Educación Pública			362,382.60		
Pensionados y Jubilados			4,074.21		
Prestamos Enganche Vivienda				14,682.42	14,682.42
Servidores Públicos			1,663.11		
Secretaría de Educación Pública			3,195.10		
I.S.S.T.E.P			9,824.21		
Préstamos Hipotecarios				574,261,226.29	576,272,276.15
Servidores Públicos			89,305,966.16		
Secretaría de Educación Pública			424,073,703.10		
I.S.S.T.E.P			18,279,013.04		
Pensionados y Jubilados			17,992,280.13		
Colegio De Bachilleres Del Estado De Puebla			4,218,175.04		
Sistema para el Desarrollo Integral de la Familia			777,541.68		
Instituto Para la Asistencia Pública del Estado de Puebla			585.58		
Universidad Tecnológica de Puebla			1,237,571.11		
Instituto Tecnológico Superior de la Sierra Norte de Puebla			1,740,159.12		
Universidad Tecnológica de Tecamachalco			753,675.43		
Colegio De Estudios Científicos Y Tecnológicos (Cecyte)			1,695,303.91		
Instituto Tecnológico Superior de Ciudad Serdán			218,120.40		
Carreteras De Cuotas De Puebla			2,024.36		
Instituto Tecnológico Superior de Huauchinango			2,115,449.01		
Universidad Tecnológica de Izucar de Matamoros			799,585.67		
Puebla Comunicaciones			110,911.61		
Instituto Registral y Catastral			641,523.26		
Instituto Tecnológico Superior de Acatlán de Osorio			840,420.37		
Universidad Politécnica de Puebla			1,062,307.82		
Instituto Tecnológico Superior de Tepeaca			323,923.46		
Instituto Tecnológico de San Martín Texmelucan			596,710.96		
Instituto Tecnológico Superior de Tepexi de Rodríguez			657,674.28		
Comisión de Derechos Humanos del Estado de Puebla			758,599.47		
Auditoría Superior Del Estado De Puebla			672,692.38		
Consejo Estatal Para La Cultura Y Las Artes			884,716.94		
Instituto Tecnológico Superior de Venustiano Carranza			747,644.19		
Servicios De Salud Del Estado De Puebla			3,754,947.81		
TOTAL			961,155,401.36	961,155,401.36	972,100,910.40

Dicho importe corresponde a préstamos otorgados a plazos mayores a un año, de conformidad con la legislación vigente.

Bienes Inmuebles, Infraestructura y Construcciones en Proceso

Este rubro representa el monto de los Bienes Inmuebles, así como los gastos derivados de actos de su adquisición y adjudicación y los que se generen por estudios de preinversión, cuando se realicen por causas de interés público.

Esta cantidad se encuentra conciliada con el inventario correspondiente y se integra de la siguiente manera:

Concepto	2023	2022
BIENES INMUEBLES, INFRAESTRUCTURA Y CONSTRUCCIONES EN PROCESO		
TERRENOS	3,654,736.80	3,654,736.80
Prédio Rústico (18 Oriente)	3,654,736.80	3,654,736.80
EDIFICIOS NO HABITACIONALES	413,344,766.17	413,344,766.17
Complejo Hospitalario (San Baltazar Campeche)	266,642,935.42	266,642,935.42
Clínica 1 (24 Norte 802)	18,627,643.88	18,627,643.88
Clínica 2 (El Cerrito)	18,475,199.60	18,475,199.60
Bod P/ Archivo En Desuso (Privada Sinaloa)	5,844,861.56	5,844,861.56
Centro De B Soc Y Cult.,	22,884,572.20	22,884,572.20
Bodega Para Archivo En Desuso (23 Sur)	5,826,121.01	5,826,121.01
Almacén De Ins Méd Y Desechables(Terreno Col. Azcárate)	10,932,000.00	10,932,000.00
Unidad Medico Familiar Cd. Serdán	4,257,166.43	4,257,166.43
Unidad Médico Familiar Izúcar De Matamoros	4,928,191.46	4,928,191.46
Unidad Medico Familiar De Huauchinango	6,209,041.20	6,209,041.20
Unidad Médico Familiar De Teziutlán	6,241,843.00	6,241,843.00
Unidad Medico Familiar De Tepexi De Rodríguez	5,334,220.33	5,334,220.33
Clínica Zacatlan (Barrio De Maquixtla)	9,751,688.99	9,751,688.99
Clínica Hospital Hermanos Serdán	18,159,534.55	18,159,534.55
Unidad Médico Familiar De Chiautla De Tapia	5,710,320.14	5,710,320.14
Est Inf No. 2 Y Fracc Del Área De Jgos (17 Ote Centro Cultural)	3,519,426.40	3,519,426.40
TOTAL	416,999,502.97	416,999,502.97

Cabe mencionar que de acuerdo a información presentada por el área encargada de Inventarios, el Estado Físico de los Bienes Inmuebles propiedad del Instituto, se encuentran como a continuación se detalla: 94% en Estado Bueno y el 6% en estado regular.

Los Bienes Inmuebles propiedad del Instituto han sido depreciados de conformidad a los Parámetros de vida útil y porcentajes de depreciación emitidos por el Consejo Nacional de Armonización Contable (CONAC) y que se explican en el rubro de Depreciaciones, Deterioro y Amortización, así mismo el método de depreciación es en Línea Recta, la Depreciación Mensual y Acumulada de Bienes Inmuebles se muestra a continuación:

Concepto	Depreciación Mensual	Depreciación Acumulada
Depreciación Acumulada de Edificios no Habitacionales.	976,832.31	\$183,938,617.65
TOTAL	976,832.31	183,938,617.65

Bienes Muebles

El rubro de los de Bienes Muebles constituye el monto de los recursos requeridos para el desempeño de las actividades del Instituto, Integrados de la siguiente Esta cantidad se encuentra conciliada con el inventario correspondiente, y se registran a su costo de adquisición.

Concepto	2022	2021
MOBILIARIO Y EQUIPO DE ADMINISTRACIÓN	22,803,558.71	22,803,558.71
MOBILIARIO Y EQUIPO EDUCACIONAL Y RECREATIVO	2,584,463.28	2,584,463.28
EQUIPO E INSTRUMENTAL MÉDICO Y DE LABORATORIO	163,213,471.63	163,213,471.63
VEHICULOS Y EQUIPO DE TRANSPORTE	6,654,429.44	6,654,429.44
MAQUINARIA, OTROS EQUIPOS Y HERRAMIENTAS	59,244,027.46	59,244,027.46
TOTAL	254,499,950.52	254,499,950.52

Cabe mencionar que de acuerdo a información presentada por el área encargada de Inventarios, el Estado Físico de los Bienes Muebles propiedad del Instituto, se encuentran como a continuación se detalla: 51% en Estado Bueno, 39% Regular y el 10% de los bienes se encuentran en Malas Condiciones.

Los Bienes Muebles propiedad del Instituto han sido depreciados de conformidad a los Parámetros de vida útil y porcentajes de depreciación emitidos por el Consejo Nacional de Armonización Contable (CONAC) y que se explican en el rubro de Depreciaciones, Deterioro y Amortización, así mismo el método de depreciación es en Línea Recta, la Depreciación Mensual y Acumulada de Bienes Muebles se muestra a continuación:



Concepto	Depreciación Mensual	Depreciación Acumulada
Depreciación Acumulada de Mobiliario y Equipo de Administración.	18,205.63	\$22,436,731.86
Depreciación Acumulada de Mobiliario y Equipo Educativo y Recreativo.	516.94	\$2,582,040.69
Depreciación Acumulada de Instrumental Médico y de Laboratorio.	1,405,596.12	\$119,373,036.98
Depreciación Acumulada de Equipo de Transporte.	50,835.42	\$4,053,964.39
Depreciación Acumulada de Maquinaria, otros Equipos y Herramientas.	462,397.52	\$45,763,247.62
TOTAL	1,937,551.63	194,209,021.54

Activos Intangibles

Representa el monto de derechos por el uso de activos de propiedad industrial, comercial, intelectual y otros, y se compone de la siguiente manera:

Concepto	2023	2022
LICENCIAS	1,192,834.30	1,192,834.30
TOTAL	1,192,834.30	1,192,834.30

El saldo se integra por las licencias según relación abajo descrita, existiendo a la fecha 5 dictámenes de no utilidad correspondientes a 11 licencias, por las cuales se procederá a realizar su baja conforme al procedimiento establecido en el Acuerdo del Secretario de Administración, por el que se establece los Lineamientos Generales para la baja, desincorporación y destino final de los Bienes Muebles, propiedad del Gobierno del Estado y al Servicio de las Dependencias y Entidades de la Administración Pública Estatal, sometiendo su baja ante la Junta Directiva en la Segunda Sesión del ejercicio 2023 de este instituto, reportado por el área de inventarios.



NÚMERO DE INVENTARIO	CÓDIGO	ARTÍCULO/PRO	CLASE BUDGETO DE GASTO	SUB OBJETO DE GASTO	CLASIFICACION	TIPO	MODELO	MARCA	FACTURA	AÑO FACTURA	RAZÓN SOCIAL	PRECIO UNITARIO CORRIENTE	DESERCIÓN
27391	6970024676120002	LICENCIA	59700	LICENCIAS INFORMÁTICAS E INTELECTUALES	ANTIVIRUS McAfee	ANTIVIRUS MCAFEE	VERSION 2014	MICROSOFT	2003	2007	COMPUTACION SISTEMAS Y PRODUCTIVIDAD S.A. DE C.V.	180,100.00	EN PROCESO DE BAJA
27382	6970024676120002	LICENCIA	59700	LICENCIAS INFORMÁTICAS E INTELECTUALES	ORACLE	ORACLE	ORACLE 91	ORACLE	2923-2919	2007	COMPUTACION SISTEMAS Y PRODUCTIVIDAD S.A. DE C.V.	48,387.79	EN PROCESO DE BAJA
27381	6970024676120002	LICENCIA	59700	LICENCIAS INFORMÁTICAS E INTELECTUALES	OFFICE PROFESSIONAL VERSION 2003	OFFICE PROFESSIONAL VERSION 2003	2003	2004	2003	2004	IMAC COMPUTACIONAL S.A. DE C.V.	70,696.25	EN PROCESO DE BAJA
27304	69700246761110002	LICENCIA	59700	LICENCIAS INFORMÁTICAS E INTELECTUALES	VIRTUAL ESTUDIO .NET ENT DEV 2003 WIN 32 SPANISH OLP NL LOCAL GOVT	VIRTUAL ESTUDIO .NET ENT DEV 2003 WIN 32 SPANISH OLP NL LOCAL GOVT	VERSION 2002	MICROSOFT	2002	2007	COMPUTACION SISTEMAS Y PRODUCTIVIDAD S.A. DE C.V.	80,000.00	VIGENTE
27329	69700246761110002	LICENCIA	59700	LICENCIAS INFORMÁTICAS E INTELECTUALES	WINDOWS CAL ENGLISH SA OLP NL LOCAL GOVT	WINDOWS CAL ENGLISH SA OLP NL LOCAL GOVT	VERSION 6900	MICROSOFT	2023-2019	2007	COMPUTACION SISTEMAS Y PRODUCTIVIDAD S.A. DE C.V.	36,800.00	EN PROCESO DE BAJA
27306	69700246761110002	LICENCIA	59700	LICENCIAS INFORMÁTICAS E INTELECTUALES	SQL SERVER 2000 CALL ENGLISH OLP NL	SQL SERVER 2000 CALL ENGLISH OLP NL	VERSION 2000	MICROSOFT	724	2013	OM COMTEL S.A. DE C.V.	174,417.80	EN PROCESO DE BAJA
17507	69700246761110002	LICENCIA	59700	LICENCIAS INFORMÁTICAS E INTELECTUALES	WINDOWS CALL ENGLISH SA OLP NL LOCAL GOVT	WINDOWS CALL ENGLISH SA OLP NL LOCAL GOVT	VERSION 2002	MICROSOFT	2023-2000	2007	COMPUTACION SISTEMAS Y PRODUCTIVIDAD S.A. DE C.V.	26,300.00	EN PROCESO DE BAJA
17504	69700246761110002	LICENCIA	59700	LICENCIAS INFORMÁTICAS E INTELECTUALES	ANTIVIRUS MCAFEE PROTECT DE TELECOMUNICACIONES	ANTIVIRUS MCAFEE PROTECT DE TELECOMUNICACIONES	VERSION 2010	MICROSOFT	20611	2000	COMPUTACION SISTEMAS Y PRODUCTIVIDAD S.A. DE C.V.	34,224.00	EN PROCESO DE BAJA
44998	69700246761110002	LICENCIA RED NAT	69700	LICENCIAS INFORMÁTICAS E INTELECTUALES	LINKENTERPRISE VIRTUAL	LINKENTERPRISE VIRTUAL	VERSION 2010	MICROSOFT	11436	2010	ZIMAGO COMPUTACION S.A. DE C.V.	62,301.20	EN PROCESO DE BAJA
44017	69700246761110002	LICENCIA RED NAT	69700	LICENCIAS INFORMÁTICAS E INTELECTUALES	LINKENTERPRISE VIRTUAL	LINKENTERPRISE VIRTUAL	VERSION 2010	MICROSOFT	11436	2010	ZIMAGO COMPUTACION S.A. DE C.V.	62,301.20	EN PROCESO DE BAJA
44016	69700246761110002	LICENCIA RED NAT	69700	LICENCIAS INFORMÁTICAS E INTELECTUALES	LINKENTERPRISE VIRTUAL	LINKENTERPRISE VIRTUAL	VERSION 2010	MICROSOFT	11436	2010	ZIMAGO COMPUTACION S.A. DE C.V.	62,301.20	EN PROCESO DE BAJA
44019	69700246761110002	LICENCIA	69700	LICENCIAS INFORMÁTICAS E INTELECTUALES	BD	BD	BD	ORACLE	41868	2010	ORACLE DE MEXICO S.A. DE C.V.	426,274.30	EN PROCESO DE BAJA
44020	69700246761110002	LICENCIA	69700	LICENCIAS INFORMÁTICAS E INTELECTUALES	BD	BD	BD	ORACLE	41868	2010	ORACLE DE MEXICO S.A. DE C.V.	426,274.30	EN PROCESO DE BAJA
44022	69700246761110002	LICENCIA	69700	LICENCIAS INFORMÁTICAS E INTELECTUALES	BD	BD	BD	ORACLE	41868	2010	ORACLE DE MEXICO S.A. DE C.V.	426,274.30	EN PROCESO DE BAJA
1,192,834.30													

Depreciación, Deterioro y Amortización Acumulada

Se realizó el cálculo de la depreciación correspondiente al mes actual, las cifras reportadas por el área de Servicios Generales, fueron debidamente analizadas y validadas por el área de Contabilidad, dando certeza a los registros contables, las cifras acumuladas que se reportan, reflejan la situación actual derivada de las aplicaciones de los porcentajes de depreciación y vida útil como a continuación se muestra :

Depreciación Acumulada:

Concepto	2023	2022
Depreciación Acumulada de Mobiliario y Equipo de Administración.	22,436,731.86	22,418,526.23
Depreciación Acumulada de Mobiliario y Equipo Educativo y Recreativo.	2,582,040.69	2,581,523.75
Depreciación Acumulada de Instrumental Médico y de Laboratorio.	119,373,036.98	117,967,440.86
Depreciación Acumulada de Equipo de Transporte.	4,053,964.39	4,003,128.97
Depreciación Acumulada de Maquinaria, otros Equipos y Herramientas.	45,763,247.62	45,300,850.10
Depreciación Acumulada de Edificios no Habitacionales.	183,938,617.65	182,961,785.34
TOTAL	378,147,639.19	375,233,255.25

Depreciación del Ejercicio Actual

Concepto	2023
Depreciación del Ejercicio Actual de Mobiliario y Equipo de Administración.	18,205.63
Depreciación del Ejercicio Actual de Mobiliario y Equipo Educativo y Recreativo.	516.94
Depreciación del Ejercicio Actual de Instrumental Médico y de Laboratorio.	1,405,596.12
Depreciación del Ejercicio Actual de Equipo de Transporte.	50,835.42
Depreciación del Ejercicio Actual de Maquinaria, otros Equipos y Herramientas.	462,397.52
Depreciación del Ejercicio Actual de Edificios no Habitacionales.	976,832.31
TOTAL	2,914,383.94

Los Bienes Muebles e Inmuebles propiedad del Instituto han sido depreciados de conformidad a los Parámetros de vida útil y porcentajes de depreciación emitidos por el Consejo Nacional de Armonización Contable (CONAC), de acuerdo a la siguiente tabla:

Cuenta	Concepto	Años de vida útil	% de depreciación anual
1.2.3	BIENES INMUEBLES, INFRAESTRUCTURA Y CONSTRUCCIONES EN PROCESO		
1.2.3.2	Viviendas	50	2
1.2.3.3	Edificios No Habitacionales	30	3.3
1.2.3.4	Infraestructura	25	4
1.2.3.9	Otros Bienes Inmuebles	20	5
1.2.4	BIENES MUEBLES		
1.2.4.1	Mobiliario y Equipo de Administración		
1.2.4.1.1	Muebles de Oficina y Estantería	10	10
1.2.4.1.2	Muebles, Excepto De Oficina Y Estantería	10	10
1.2.4.1.3	Equipo de Cómputo y de Tecnologías de la Información	3	33.3
1.2.4.1.9	Otros Mobiliarios y Equipos de Administración	10	10
1.2.4.2	Mobiliario y Equipo Educativo y Recreativo		
1.2.4.2.1	Equipos y Aparatos Audiovisuales	3	33.3
1.2.4.2.2	Aparatos Deportivos	5	20
1.2.4.2.3	Cámaras Fotográficas y de Video	3	33.3
1.2.4.2.9	Otro Mobiliario y Equipo Educativo y Recreativo	5	20
1.2.4.3	Equipo e Instrumental Médico y de Laboratorio		
1.2.4.3.1	Equipo Médico y de Laboratorio	5	20
1.2.4.3.2	Instrumental Médico y de Laboratorio	5	20
1.2.4.4	Equipo de Transporte		
1.2.4.4.1	Automóviles y Equipo Terrestre	5	20
1.2.4.4.2	Carrocerías y Remolques	5	20
1.2.4.4.3	Equipo Aeroespacial	5	20
1.2.4.4.4	Equipo Ferroviario	5	20
1.2.4.4.5	Embarcaciones	5	20
1.2.4.4.9	Otros Equipos de Transporte	5	20
1.2.4.5	Equipo de Defensa y Seguridad¹		
1.2.4.5		*	*
1.2.4.6	Maquinaria, Otros Equipos y Herramientas		
1.2.4.6.1	Maquinaria y Equipo Agropecuario	10	10
1.2.4.6.2	Maquinaria y Equipo Industrial	10	10
1.2.4.6.3	Maquinaria y Equipo de Construcción	10	10
1.2.4.6.4	Sistemas de Aire Acondicionado, Calefacción y de Refrigeración Industrial y Comercial	10	10
1.2.4.6.5	Equipo de Comunicación y Telecomunicación	10	10
1.2.4.6.6	Equipos de Generación Eléctrica, Aparatos y Accesorios Eléctricos	10	10
1.2.4.6.7	Herramientas y Máquinas-Herramienta	10	10
1.2.4.6.9	Otros Equipos	10	10
1.2.4.8	Activos Biológicos		
1.2.4.8.1	Bovinos	5	20
1.2.4.8.2	Porcinos	5	20
1.2.4.8.3	Aves	5	20
1.2.4.8.4	Ovinos y Caprinos	5	20
1.2.4.8.5	Peces y Acuicultura	5	20
1.2.4.8.6	Equinos	5	20
1.2.4.8.7	Especies Menores y de Zoológico	5	20
1.2.4.8.8	Arboles y Plantas	5	20
1.2.4.8.9	Otros Activos Biológicos	5	20

1 *De acuerdo a las características de los bienes de referencia en la presente Guía



Pasivo

Cuentas por Pagar a Corto Plazo

En este rubro se consideran los importes que representan obligaciones de pago por compra de bienes o prestación de servicios del Instituto, los cuales cuentan con una fecha de vencimiento de 90,180, menos o igual a 365 días

Concepto	90 días	180 días	365 días	2023	2022
SERVICIOS PERSONALES POR PAGAR A CORTO PLAZO	3,169,144.12			3,169,144.12	2,716,389.62
PROVEEDORES POR PAGAR A CORTO PLAZO	65,572,981.17			65,572,981.17	108,113,311.66
PARTICIPACIONES Y APORTACIONES POR PAGAR A CORTO PLAZO	8,192,704.02			8,192,704.02	4,923.88
RETENCIONES Y CONTRIBUCIONES POR PAGAR A CORTO PLAZO	17,683,103.60			17,683,103.60	35,766,576.88
DEVOLUCIONES DE LA LEY DE INGRESOS POR PAGAR A CORTO PLAZO	307,783.00			307,783.00	700,319.00
OTRAS CUENTAS POR PAGAR A CORTO PLAZO	1,335,261.68			1,335,261.68	5,073,743.69
TOTAL				96,260,977.59	152,375,264.73

Este rubro se refiere a obligaciones factibles de pago que se encuentran respaldadas con el saldo de la cuenta de Derechos a Recibir Efectivo o Equivalentes específicamente Inversiones a Corto Plazo, contando con los Recursos Financieros para soportar esta Cuenta por Pagar.

Los Servicios Personales representan las obligaciones de pago al personal del Instituto.

Los Proveedores representan las obligaciones de pago por la adquisición de bienes o la prestación de servicios generales

Participaciones y Aportaciones representan las obligaciones de pago por Aportaciones de Seguridad Social

Las Retenciones y Contribuciones representan principalmente el pago por Impuestos Federales (ISR) y Estatales 3% Sobre Nómina

Devoluciones, representan los Derechos 5 al millar de la Ley de Ingresos

Otras cuentas por pagar representan Cuentas por pagar a ISSSTEP

Fondos y Bienes de Terceros en Garantía y/o Administración a Corto Plazo

El Instituto custodia recursos provenientes de Préstamos los cuales se concentran en la cuenta de Fondos y Bienes de Terceros en Garantía y/o Administración a Corto Plazo, que en su caso podrán ser utilizados para sufragar los créditos que no puedan ser cobrados en caso de deceso, esta cuenta se integra como a continuación se menciona:

Concepto	90 días	180 días	365 días	2023	2022
FONDOS Y BIENES DE TERCEROS EN GARANTÍA Y/O ADMINISTRACION					
<i>Pendiente De Aplicar Antpo. A Proveedores</i>			29,559,842.78	29,559,842.78	29,574,694.55
Fdo de Garantía Por Aplicar de Prestamos Otorgados			29,559,842.78	29,559,842.78	29,574,694.55
TOTAL				29,559,842.78	29,574,694.55

El Instituto cuenta con los Recursos Financieros para soportar esta Cuenta por Pagar.

Provisiones a Corto Plazo

Este monto representa las obligaciones a cargo del Instituto, originadas por las cancelaciones de cheques no cobrados de Pensiones y Jubilaciones, Proveedores, Nómina, y Estímulos Económicos, así como de diferencias a favor en movimientos de bancos, se integra como a continuación se menciona:

Concepto	90 días	180 días	365 días	2023	2022
INTERNAS				4,502,505.17	4,519,177.17
Pvo.X Ch.No Cob.Nom.Esti			1,150,281.58	1,150,281.58	1,151,951.58
Provision Cheques Canc. De Pensiones Y Jubilaciones			2,726,467.05	2,726,467.05	2,726,467.05
Prov Ch Can Nomina Y Estimulos Ej.Act.			625,756.54	625,756.54	640,758.54
TOTAL				4,502,505.17	4,519,177.17

El Instituto cuenta con los Recursos Financieros para soportar esta Cuenta por Pagar.

Documentos por Pagar a Largo Plazo

Representa el monto de obligaciones a cargo del Instituto con vencimiento mayor a doce meses integrado principalmente por Aportaciones Fovissstep 5% s/Nómina y por el reconocimiento de Pasivo Pensiones y Jubilaciones.

Concepto	90 días	180 días	365 días	2023	2022
Aportaciones Fovissstep 5% s/Nómina			2,112,678,173.16	2,112,678,173.16	2,112,678,173.16
Con Cargo Gob. Del Edo.			1,443,435,750.81	1,443,435,750.81	1,443,435,750.81
Con Cargo Telesecundarias			291,513,420.51	291,513,420.51	291,513,420.51
Con Cargo Rec. Federales			8,082,374.59	8,082,374.59	8,082,374.59
Aportaciones Issstep			83,793,018.50	83,793,018.50	83,793,018.50
Instit.Asistencia Public			6,593,454.58	6,593,454.58	6,593,454.58
Colegio De Bachilleres			65,840,528.54	65,840,528.54	65,840,528.54



Sistema D.I.F.	37,123,201.98	37,123,201.98	37,123,201.98
Hospit.P/El Niño Poblano	18,748,590.10	18,748,590.10	18,748,590.10
Instituto Tecnol.Tezcut.	5,903,447.35	5,903,447.35	5,903,447.35
Instituto Tecnol.Zacatl.	5,826,505.21	5,826,505.21	5,826,505.21
Comision Estatal Agua P.	739,361.53	739,361.53	739,361.53
Univer.Tecnolog.Puebla	25,339,684.54	25,339,684.54	25,339,684.54
Inst.Super.Zacapoaxtla	4,737,456.37	4,737,456.37	4,737,456.37
Univ.Tecnolog.Tecamachal	11,341,487.55	11,341,487.55	11,341,487.55
Cecytep	8,127,733.27	8,127,733.27	8,127,733.27
Inst.Sup.Tepexi Rguez 5%	2,596,466.92	2,596,466.92	2,596,466.92
Comision De Derechos Humanos	1,395,643.49	1,395,643.49	1,395,643.49
Tribunal Estatal Electoral	1,280,056.69	1,280,056.69	1,280,056.69
Instituto Poblano De La Vivienda	1,821,504.57	1,821,504.57	1,821,504.57
Universidad Tecnologica Izucar De Matamoros	5,109,605.85	5,109,605.85	5,109,605.85
Instituto Tecnologico De Acatlan De Osorio	2,133,636.30	2,133,636.30	2,133,636.30
Sistema De Informacion Y Comunicacion Del Edo. De Pue.(Sicom)	5,684,207.23	5,684,207.23	5,684,207.23
Universidad Tecnologica De Huejotzingo	8,827,936.46	8,827,936.46	8,827,936.46
Convenciones Y Parques	1,306,672.93	1,306,672.93	1,306,672.93
Inst.Poblano De La Mujer	639,691.00	639,691.00	639,691.00
Inst. Tecnologico Superior De Atlixco	2,943,142.94	2,943,142.94	2,943,142.94
Instituto Electoral Del Estado	1,923,808.21	1,923,808.21	1,923,808.21
Comite De Admon.Pob. C.E.E. (Capce)	3,263,285.43	3,263,285.43	3,263,285.43
Fideicomiso Seccion 51 Snte	122,474.01	122,474.01	122,474.01
Instituto Tecnologico De Cd. Serdan	17,660,305.92	17,660,305.92	17,660,305.92
Unidad De Desarrollo Del Edo. De Puebla	844,575.32	844,575.32	844,575.32
Instituto De Capacitacion P/Trabajo Edo. Puebla	5,902,409.03	5,902,409.03	5,902,409.03
Instituto Tecnologico Superior De Tepeaca	2,970,046.95	2,970,046.95	2,970,046.95
Instituto Superior De Huauchinango	3,876,167.08	3,876,167.08	3,876,167.08
Instituto Tecnologico Superior De Libres	2,562,195.80	2,562,195.80	2,562,195.80
Carreteras De Cuota-Puebla	5,565,261.32	5,565,261.32	5,565,261.32
Universidad Tecnologica De Xicotepec De Juarez	4,309,331.00	4,309,331.00	4,309,331.00
Instituto De Catastro Del Estado De Puebla	1,907,755.38	1,907,755.38	1,907,755.38
Instituto Tecnologico Superior De San Martin Texmelucan	3,135,379.86	3,135,379.86	3,135,379.86
Universidad Politecnica De Puebla	3,120,327.84	3,120,327.84	3,120,327.84
Consejo Estatal De Ciencia Y Tecnologia	221,878.67	221,878.67	221,878.67
Comision Estatal De Mejora Reguladora	328,967.71	328,967.71	328,967.71
Consejo Del Parque Ecologico (Revolucion Mexicana)	163,497.25	163,497.25	163,497.25
Aport. 5% Nom. Casa Del Artesano Del Edo. De Puebla	11,070.34	11,070.34	11,070.34
Colegio De Puebla A.C.	7,462.83	7,462.83	7,462.83
Inst. De Becas Y Credito Educ. Edo De Puebla	157,091.71	157,091.71	157,091.71
Inst. Poblano Para Produccion Competitiva	300,166.23	300,166.23	300,166.23
Aport. 5% Nom. Sistema Operador De Agua Potable Y Alcantarillado Del Mun. Atlix	1,950,101.91	1,950,101.91	1,950,101.91
Consejo Estatal De Coord. Del Sist. Nac. Seg. Pub.	585,049.12	585,049.12	585,049.12
Universidad Intercultural Del Edo. De Puebla	36,895.45	36,895.45	36,895.45
Organo De Fiscalizacion Superior	868,088.98	868,088.98	868,088.98
Reconocimiento De Pasivo Pens. Y Jubilaciones	1,086,348,628.25	1,086,348,628.25	1,086,348,628.25
Reconocimiento De Pasivo Pens. Y Jubilaciones	1,086,348,628.25	1,086,348,628.25	1,086,348,628.25
Intereses De Prestamos Por Devengar	648,500,916.16	648,500,916.16	648,922,758.57
Prest. Mult. Corto Plazo	42,815,009.59	42,815,009.59	42,793,277.87
Prestamos Multiples Mediano Plazo	211,106,963.85	211,106,963.85	211,319,210.95
Prestamos Enganche Vivienda	8,341.97	8,341.97	8,341.97
Prestamos Hipotecarios	394,570,600.75	394,570,600.75	394,801,927.78
TOTAL	3,847,527,717.57	3,847,527,717.57	3,847,949,559.98

Fondos y Bienes de Terceros en Garantía y/o en Administración a Largo Plazo

El Instituto custodia recursos provenientes de Préstamos a largo plazo los cuales se concentran en la Cuenta de Fondos y Bienes de Terceros en Garantía y/o Administración, que en su caso podrán ser utilizados para sufragar los créditos que no puedan ser cobrados en caso de deceso, así como del fondo de fideicomisos, mandatos y contratos análogos a largo plazo, esta cuenta se integra de la siguiente manera:

Concepto	90 días	180 días	365 días	2023	2022
FONDOS EN GARANTÍA A LARGO PLAZO			37,292,730.01	37,292,730.01	37,428,289.08
FONDOS DE FIDEICOMISOS, MANDATOS Y CONTRATOS ANÁLOGOS A LARGO PLAZO			87,083,436.55	87,083,436.55	85,922,818.28
Fideicomiso de Pensiones y Jubilaciones			26,088,116.31	26,088,116.31	25,719,323.79
Fideicomiso SAR			60,995,320.24	60,995,320.24	60,203,494.49
TOTAL			124,376,166.56	124,376,166.56	123,351,107.36



III) NOTAS AL ESTADO DE VARIACIÓN EN LA HACIENDA PÚBLICA

Patrimonio

La Cuenta de Patrimonio presentó los siguientes saldos:

Concepto	2023	2022
Hacienda Pública/Patrimonio Generado	- 1,807,813,631.49	- 1,710,291,988.31
Hacienda Pública/Patrimonio Contribuido	-	-
TOTAL	- 1,807,813,631.49	- 1,710,291,988.31

Patrimonio Generado

Representa la suma de los Resultados de la gestión de Ejercicios Anteriores, incluyendo el patrimonio generado anterior a la armonización contable de el Instituto, que se compone los Bienes Muebles e Inmuebles, resultado del ejercicio corriente y los eventos identificables y cuantificables que le afectan, los principales movimientos que integraron dicho monto son los siguientes:

Concepto	2023	2022
Resultado del Ejercicio (Ahorro/Desahorro)	-97,521,643.18	146,790,317.59
Resultados de Ejercicios Anteriores	-783,831,478.97	-930,621,796.56
Revalúos	-926,460,509.34	-926,460,509.34
TOTAL	-1,807,813,631.49	-1,710,291,988.31

A continuación se informa sobre la procedencia de los recursos que modifican el patrimonio Generado:

Resultado del Ejercicio (Ahorro/Desahorro)

Al cierre del mes el Instituto presentó un Desahorro Neto del Ejercicio por la cantidad de 97 millones 521 mil 643 pesos, resultado de los Ingresos Devengados en el período y los Gastos del mismo.

Los Ingresos y Gastos se explican en las Notas al Estado de Actividades.

Resultado de Ejercicios Anteriores

Esta cuenta muestra los resultados acumulados provenientes de Ejercicios Anteriores, y el Patrimonio por incorporación de Bienes Muebles e Inmuebles.

Revalúos

Representa la actualización acumulada de los Bienes Inmuebles, mismo que se refleja en el monto del patrimonio, así como lo reflejado en los Estados Financieros Contables.

Concepto	2023	2022
REVALÚO DE BIENES INMUEBLES	-926,460,509.34	-926,460,509.34
TOTAL	-926,460,509.34	-926,460,509.34

Patrimonio Contribuido

El Instituto no cuenta con Patrimonio Contribuido:

Concepto	2023	2022
Aportaciones	0.00	0.00
Donaciones de Capital	0.00	0.00
Actualización de la Hacienda Pública /Patrimonio	0.00	0.00
TOTAL	0.00	0.00



IV) NOTAS AL ESTADO DE FLUJOS DE EFECTIVO

La finalidad es proveer de información sobre los flujos de efectivo del Instituto identificando las fuentes de entradas y salidas de recursos, clasificadas por actividades de operación, de inversión y de financiamiento.

Proporciona una base para evaluar la capacidad del ente para generar efectivo y equivalentes de efectivo, así como su capacidad para utilizar los flujos derivados de

1. Efectivo y Equivalentes

Concepto	2023	2022
EFECTIVO	138,500.00	-
Fondos Revolventes	138,500.00	-
DEPÓSITOS DE FONDOS DE TERCEROS EN GARANTÍA Y/O ADMINISTRACIÓN	33,856.32	33,856.32
Empresas ó Personas Privadas	33,856.32	33,856.32
BANCOS/TESORERÍA	4,559,426.66	4,559,426.66
Grupo Financiero Banorte	4,559,426.66	4,559,426.66
TOTAL	4,731,782.98	4,593,282.98

2. Adquisiciones de Bienes Muebles e Inmuebles

El Instituto no ha realizado Adquisiciones de Bienes Muebles durante el periodo del 01 al 31 de Enero del 2023, según se refleja en el Estado Analítico del Ejercicio del Presupuesto.

3. Conciliación de los Flujos Netos de Efectivo por Actividades de Operación

El Flujo Neto de Efectivo por Actividades de Operación representa el resultado de la gestión del Ejercicio Fiscal, es decir la diferencia entre el origen de los recursos (Ingresos) y la aplicación de los mismos (Gastos), los cuales se detallan en las Notas al Estado Analítico de los Ingresos Presupuestarios y Analítico de los Egresos, montos recaudados y pagados respectivamente.

Concepto	Importe
Ahorro/Desahorro antes de rubros Extraordinarios	- 97,521,643.18
<i>Movimientos de partidas (o rubros) que no afectan al efectivo</i>	
Depreciación	2,914,383.94
Decremento en las Provisiones	- 16,672.00
Disminución en Inversiones	- 1,160,618.27
Disminución en cuentas por cobrar	151,448,971.83
Disminución en Cuentas por Pagar	- 55,525,922.12
Incremento Neto en el Efectivo y Equivalentes al efectivo	138,500.00

El concepto de Incremento Neto en Efectivo y Equivalentes al Efectivo, se determina por la variación entre el saldo final menos el saldo inicial del ejercicio, de la cuenta de Efectivo y Equivalentes y se refiere a los recursos a corto plazo de gran liquidez que son fácilmente convertibles en importes determinados de efectivo, estando sujetos a un riesgo mínimo de cambio en su valor.

es. J.

V) CONCILIACIÓN ENTRE LOS INGRESOS PRESUPUESTARIOS Y CONTABLES, ASÍ COMO ENTRE LOS EGRESOS PRESUPUESTARIOS Y LOS GASTOS CONTABLES

Conciliación entre los Ingresos Presupuestarios y Contables
Correspondiente del 1 de Enero al 31 de Enero de 2023
(Cifras en pesos)

1. Ingresos Presupuestarios	194,271,281.56
2. Más ingresos contables no presupuestarios	0.00
2.1 Ingresos Financieros	-
2.2 Incremento por Variación de Inventarios	-
2.3 Disminución del exceso de estimaciones por pérdida o deterioro u obsolescencia	-
2.4 Disminución del exceso de provisiones	-
2.5 Otros ingresos y beneficios varios	-
2.6 Otros ingresos contables no presupuestarios	-
3. Menos ingresos presupuestarios no contables	0.00
3.1 Aprovechamientos Patrimoniales	-
3.2 Ingresos derivados de financiamientos	-
3.3 Otros Ingresos presupuestarios no contables	-
4. Ingresos Contables (4 = 1 + 2 - 3)	194,271,281.56

Conciliación entre los Egresos Presupuestarios y los Gastos Contables

Conciliación entre los Egresos Presupuestarios y los Gastos Contables
Correspondiente del 1 de Enero al 31 de Enero de 2023
(Cifras en Pesos)

1. Total de egresos (presupuestarios)	288,878,540.80
2. Menos egresos presupuestarios no contables	-
2.1 Materias Primas y Materiales de Producción y Comercialización	-
2.2 Materiales y Suministros	-
2.3 Mobiliario y Equipo de Administración	-
2.4 Mobiliario y Equipo Educativo y Recreativo	-
2.5 Equipo e Instrumental Médico y de Laboratorio	-
2.6 Vehículos y Equipo de Transporte	-
2.7 Equipo de Defensa y Seguridad	-
2.8 Maquinaria, Otros Equipos y Herramientas	-
2.9 Activos Biológicos	-
2.10 Bienes Inmuebles	-
2.11 Activos Intangibles	-
2.12 Obra Pública en Bienes de Dominio Público	-
2.13 Obra Pública en Bienes Propios	-
2.14 Acciones y Participaciones de Capital	-
2.15 Compra de Títulos y Valores	-
2.16 Concesión de Préstamos	-
2.17 Inversiones en Fideicomisos, Mandatos y Otros Análogos	-
2.18 Provisiones para Contingencias y Otras Erogaciones Especiales	-
2.19 Amortización de la Deuda Pública	-
2.20 Adeudos de Ejercicios Fiscales Anteriores (ADEFAS)	-
2.21 Otros Egresos Presupuestales No Contables	-
3. Más Gasto Contables No Presupuestales	2,914,383.94
3.1 Estimaciones, Depreciaciones, Deterioros, Obsolescencia y Amortizaciones	2,914,383.94
3.2 Provisiones	-
3.3 Disminución de Inventarios	-
3.4 Aumento por Insuficiencia de Estimaciones por Pérdida o Deterioro u Obsolescencia	-
3.5 Aumento por Insuficiencia de Provisiones	-
3.6 Otros Gastos	-
3.7 Otros Gastos Contables No Presupuestales	-
4. Total de Gasto Contable (4 = 1 - 2 + 3)	291,792,924.74

Handwritten signature

c) NOTAS DE MEMORIA (CUENTAS DE ORDEN)

Las Cuentas de Orden se utilizan para registrar movimientos de valores que no afectan o modifiquen el Balance del Instituto, sin embargo, su incorporación en libros es necesaria con fines de recordatorio contable, de control y en general sobre los aspectos administrativos, o bien para consignar los derechos o responsabilidades contingentes que puedan o no presentarse en el futuro.

Cuentas de Orden Contables

Registran eventos que, si bien no representan hechos económico-financieros que alteren el Patrimonio y los resultados del Gobierno del Estado, informan sobre circunstancias contingentes o eventuales de importancia, que en determinadas condiciones, pueden producir efectos patrimoniales.

Concepto	Importe
BIENES EN CONCESIONADOS O EN COMODATO	\$ 3,221,519,949.67
BIENES BAJO CONTRATO EN COMODATO	
Bienes en Comodato	\$ 19,542,260.55
Registros Pendientes de Aplicar	\$ -
Cartas Compromiso Pago Deudoras	\$ 2,950,887.71
Cuentas por Cobrar Pensiones y Jubilaciones, y Fovisstep	\$ 2,112,678,173.16
Financiamiento Pensiones y Jubilaciones	\$ 1,086,348,628.25

Cuentas de Orden Presupuestarias

Estas Cuentas muestran las diferentes etapas de los recursos presupuestarios durante un ejercicio fiscal, de conformidad con los Presupuestos aprobados de Ingresos y Egresos vigentes.

Concepto	Importe
Ley de Ingresos Estimada	\$ 3,888,376,677.00
Ley de Ingresos por Ejecutar	\$ 3,837,477,342.13
Modificaciones a la Ley de Ingresos Estimada	\$ 143,371,946.69
Ley de Ingresos Devengada	\$ 194,271,281.56
Ley de Ingresos Recaudada	\$ 194,271,281.56

Concepto	Importe
Presupuesto de Egresos Aprobado	\$ 3,888,376,677.00
Presupuesto de Egresos por Ejercer	\$ 1,331,539,352.45
Modificaciones al Presupuesto de Egresos Aprobado	\$ 143,371,946.64
Presupuesto de Egresos Comprometido	\$ 2,700,209,271.24
Presupuesto de Egresos Devengado	\$ 288,878,540.80
Presupuesto de Egresos Ejercido	\$ 286,260,012.95
Presupuesto de Egresos Pagado	\$ 283,633,003.18

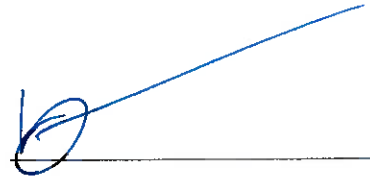
"Bajo protesta de decir verdad declaramos que los Estados Financieros y sus notas, son razonablemente correctos y son responsabilidad del emisor".



Ma. Del Carmen Ponce de León y Grajales
Jefa Departamento de Contabilidad



Alejandrina Rojas Aguilar
Subdirectora General de Finanzas y Administración



Miguel Ángel García Martínez
Director General



Informe de Pasivos Contingentes
Del 1 de Enero al 31 de Enero del 2023
(Pesos)

En cumplimiento a lo dispuesto en los artículos 46, fracción I, inciso d, y 52 de la Ley General de Contabilidad Gubernamental y de conformidad con lo establecido en el capítulo VII , numeral III, inciso g) del Manual de Contabilidad Gubernamental emitido por el CONAC, el Instituto de Seguridad y Servicios Sociales de los Trabajadores al Servicio de los Poderes del Estado de Puebla, hace de su conocimiento que al 31 de Enero se tienen 38 Juicios Laborales el cual se cuantifica en :

Concepto	Importe
JUICIOS EN PROCESO DE RESOLUCION (D)	\$27,684,715.04
TOTAL	\$27,684,715.04

Cabe precisar, que la cuantificación del riesgo contingente señalado en el párrafo que antecede, se realiza conforme a las prestaciones, cantidades y demás elementos que son reclamados por los actores en cada una de las demandas, sin que con ello se reconozca, por parte de este Organismo, la validez ni la procedencia de lo reclamado.

Bajo protesta de decir verdad declaramos que los Estados Financieros y sus Notas son razonablemente correctos y responsabilidad del emisor

Ma. Del Carmen Ponce de León y Grajales
 Jefa Departamento de Contabilidad

Alejandrina Rojas Aguilar
 Subdirectora General de Finanzas y Administración

Miguel Ángel García Martínez
 Director General



SESIÓN ORDINARIA
COMITÉ DE CONTROL Y DESEMPEÑO INSTITUCIONAL

VI. PRESENTACIÓN DE PASIVOS CONTINGENTES CON CORTE AL TREINTA Y UNO DE ENERO DE DOS MIL VEINTITRÉS, CONFORME A LO DISPUESTO POR EL APARTADO 47 FRACCIÓN VII, INCISO C), DEL ACUERDO DE LA SECRETARÍA DE LA FUNCIÓN PÚBLICA, POR EL QUE EMITE LAS DISPOSICIONES Y EL MANUAL ADMINISTRATIVO DE APLICACIÓN ESTATAL EN MATERIA DE CONTROL INTERNO PARA EL ESTADO DE PUEBLA.



SESIÓN ORDINARIA
COMITÉ DE CONTROL Y DESEMPEÑO INSTITUCIONAL

Se informa el riesgo contingente al 31 de enero de 2023, siendo el siguiente:

NO.	NO. EXPEDIENTE	DESCRIPCIÓN	ESTADO PROCESAL (TRÁMITE)	MONTO
1	D-2/548/2003	PAGO DE PRIMA DE INFECTO-CONTAGIOSIDAD, MÁS INCREMENTOS AL SALARIO DESDE 2003	LAUDO	\$793,797.29
2	D-2/466/2008	PAGO DE PRÓTESIS	DESAHOGO DE PRUEBAS	\$28,750.00
3	D-2/621/2010	ADEUDO DE QUINQUENIOS PAGO MENSUAL	DESAHOGO DE PRUEBAS	\$10,915.00
4	D-2/169/2011	PRÓTESIS.	LAUDO	\$38,930.00
5	D-2/273/2012	REINSTALACION, SALARIOS CAÍDOS A LA FECHA, PENALIZACIÓN POR NEGATIVA A REINSTALAR, MAS INCREMENTOS AL SALARIO Y PRESTACIONES PROPORCIONALES ADEUDADAS DEL ÚLTIMO AÑO LABORADO	DESAHOGO DE PRUEBAS	\$1,505,616.42
6	D-2/494/2014	REINSTALACION, SALARIOS CAÍDOS A LA FECHA, PENALIZACIÓN POR NEGATIVA A REINSTALAR, MAS INCREMENTOS AL SALARIO Y PRESTACIONES PROPORCIONALES ADEUDADAS DEL ÚLTIMO AÑO LABORADO.	DESAHOGO DE PRUEBAS	\$577,494.23



SESIÓN ORDINARIA
COMITÉ DE CONTROL Y DESEMPEÑO INSTITUCIONAL

Se informa el riesgo contingente al 31 de enero de 2023, siendo el siguiente:

	NO. EXPEDIENTE	DESCRIPCIÓN	ESTADO PROCESAL (TRÁMITE)	MONTO
7	D-2/287/2014	REINSTALACION, SALARIOS CAÍDOS A LA FECHA, PENALIZACIÓN POR NEGATIVA A REINSTALAR, MAS INCREMENTOS AL SALARIO Y PRESTACIONES PROPORCIONALES ADEUDADAS DEL ÚLTIMO AÑO LABORADO.	DESAHOGO DE PRUEBAS	\$348,228.33
8	D-2/377/2014	REINSTALACION, SALARIOS CAÍDOS A LA FECHA, PENALIZACIÓN POR NEGATIVA A REINSTALAR, MAS INCREMENTOS AL SALARIO Y PRESTACIONES PROPORCIONALES ADEUDADAS DEL ÚLTIMO AÑO LABORADO.	AMPARO CONTRA LAUDO, EN FAVOR DEL ISSTEP, SOLO SE CONDENA AL PAGO DE PROPORCIONALES	\$2,126,650.34
9	*D-2/249/2016	REINSTALACION, VACACIONES, PRIMA VACACIONAL, AGUINALDO, SALARIOS CAÍDOS O VENCIDOS Y OTRAS PRESTACIONES.	INCIDENTE DE LIQUIDACIÓN DE LAUDO DE 01/03/2021	\$746,556.90
10	D-2/393/2016	REINSTALACION, VACACIONES, PRIMA VACACIONAL, AGUINALDO, SALARIOS CAÍDOS O VENCIDOS Y OTRAS PRESTACIONES.	AMPARO CONTRA LAUDO	\$1,258,600.10



SESIÓN ORDINARIA
COMITÉ DE CONTROL Y DESEMPEÑO INSTITUCIONAL

Se informa el riesgo contingente al 31 de enero de 2023, siendo el siguiente:

NO.	NO. EXPEDIENTE	DESCRIPCIÓN	ESTADO PROCESAL (TRÁMITE)	MONTO
11	D-2/669/2017	REINSTALACION, VACACIONES, PRIMA VACACIONAL, AGUINALDO, SALARIOS CAÍDOS O VENCIDOS Y OTRAS PRESTACIONES.	DESAHOGO DE PRUEBAS	\$590,062.68
12	D-2/425/2017	REINSTALACION, VACACIONES, PRIMA VACACIONAL, AGUINALDO, SALARIOS CAÍDOS O VENCIDOS Y OTRAS PRESTACIONES.	NO HAY PRUEBAS PENDIENTES POR DESAHOGAR	\$513,225.62
13	D-2/302/2017	REINSTALACION, VACACIONES, PRIMA VACACIONAL, AGUINALDO, SALARIOS CAÍDOS O VENCIDOS Y OTRAS PRESTACIONES.	OFRECIMIENTO DE PRUEBAS	\$584,037.90
14	D-2/20/2018	INDENMIZACIÓN VACACIONES, PRIMA VACACIONAL, AGUINALDO, SALARIOS CAÍDOS O VENCIDOS Y OTRAS PRESTACIONES.	DESAHOGO DE PRUEBAS	\$887,111.10
15	D-2/309/2018	REINSTALACION, VACACIONES, PRIMA VACACIONAL, AGUINALDO, SALARIOS CAÍDOS O VENCIDOS Y OTRAS PRESTACIONES.	DESAHOGO DE PRUEBAS	\$882,629.98



SESIÓN ORDINARIA
COMITÉ DE CONTROL Y DESEMPEÑO INSTITUCIONAL

Se informa el riesgo contingente al 31 de enero de 2023, siendo el siguiente:

NO.	NO. EXPEDIENTE	DESCRIPCIÓN			ESTADO PROCESAL (TRÁMITE)	MONTO
16	D-2/264/2018	ANTIGÜEDAD, VACACIONAL, PRESTACIONES.	VACACIONES, AGUINALDO Y	PRIMA OTRAS	DEMANDA Y EXCEPCIONES	\$1,614,281.31
17	D-2/077/2020	ANTIGÜEDAD, VACACIONAL, PRESTACIONES.	VACACIONES, AGUINALDO Y	PRIMA OTRAS	DESAHOGO DE PRUEBAS	\$385,342.51
18	D-2/347/2019	ANTIGÜEDAD, VACACIONAL, PRESTACIONES.	VACACIONES, AGUINALDO Y	PRIMA OTRAS	DESAHOGO DE PRUEBAS	\$638,868.66
19	D-2/492/2019	ANTIGÜEDAD, VACACIONAL, PRESTACIONES.	VACACIONES, AGUINALDO Y	PRIMA OTRAS	DESAHOGO DE PRUEBAS	\$576,205.00
20	D-2/706/2019	OTORGAMIENTO, DE PENSIÓN DE RETIRO POR EDAD Y TIEMPO DE SERVICIOS			LAUDO CONDENATORIO	\$690,722.12
21	D-2/663/2019	ANTIGÜEDAD, VACACIONAL, PRESTACIONES.	VACACIONES, AGUINALDO Y	PRIMA OTRAS	OFRECIMIENTO Y ADMISION DE PRUEBAS	\$229,198.72



**SESIÓN ORDINARIA
COMITÉ DE CONTROL Y DESEMPEÑO INSTITUCIONAL**

Se informa el riesgo contingente al 31 de enero de 2023, siendo el siguiente:

NO.	NO. EXPEDIENTE	DESCRIPCIÓN	ESTADO PROCESAL (TRÁMITE)	MONTO
22	D-2/105/2020	ANTIGÜEDAD, VACACIONES, PRIMA VACACIONAL, AGUINALDO Y OTRAS PRESTACIONES.	OFRECIMIENTO Y ADMISIÓN DE PRUEBAS	\$631,060.00
23	D-2/1076/2020	ANTIGÜEDAD, VACACIONES, PRIMA VACACIONAL, AGUINALDO Y OTRAS PRESTACIONES.	DESAHOGO DE PRUEBAS	\$1,655,282.86
24	D-2/704/2020	ANTIGÜEDAD, VACACIONES, PRIMA VACACIONAL, AGUINALDO Y OTRAS PRESTACIONES.	AMPARO CONTRA LAUDO CONDENATORIO	\$1,054,824.46
25	D-2/102/2020	ANTIGÜEDAD, VACACIONES, PRIMA VACACIONAL, AGUINALDO Y OTRAS PRESTACIONES.	EJECUCIÓN DE LAUDO	\$1,646,947.96



SESIÓN ORDINARIA
COMITÉ DE CONTROL Y DESEMPEÑO INSTITUCIONAL

Se informa el riesgo contingente al 31 de enero de 2023, siendo el siguiente:

NO.	NO. EXPEDIENTE	DESCRIPCIÓN	ESTADO PROCESAL (TRÁMITE)	MONTO
26	D-2/756/2020	INDEMNIZACIÓN CONSTITUCIONAL, SALARIOS CAIDOS, PRIMA DE ANTIGÜEDAD, VACACIONES, PRIMA VACACIONAL, AGUINALDO, DIAS DE DESCANSO, FONDO DE AHORRO	OFRECIMIENTO Y ADMISIÓN DE PRUEBAS	\$308,213.63
27	D-2/189/2021	REINSTALACIÓN, SALARIOS CAIDOS, VACACIONES, PRIMA VACACIONAL, AGUINALDO, FONDO DE AHORRO, DIA DEL TRABAJADOR ISSSTEP.	DESAHOGO DE PRUEBAS	\$508,125.91
28	D-2/742/2019	REINSTALACIÓN INDEMNIZACIÓN, SALARIOS CAÍDOS Y OTROS	LAUDO	\$638,846.42
29	D-2/02/2018	INDEMNIZACIÓN CONSTITUCIONAL, SALARIOS CAÍDOS Y OTROS.	OFRECIMIENTO Y ADMISIÓN DE PRUEBAS	\$515,182.25



**SESIÓN ORDINARIA
COMITÉ DE CONTROL Y DESEMPEÑO INSTITUCIONAL**

Se informa el riesgo contingente al 31 de enero de 2023, siendo el siguiente:

NO.	NO. EXPEDIENTE	DESCRIPCIÓN	ESTADO PROCESAL (TRÁMITE)	MONTO
30	D-2/508/2020	REINSTALACIÓN, INDEMNIZACIÓN, SALARIOS CAÍDOS Y OTROS	DESHOGO DE PRUEBAS	\$322,470.82
31	D-2/756/2020	INDEMNIZACIÓN CONSTITUCIONAL, SALARIOS CAÍDOS Y OTROS.	OFRECIMIENTO Y ADMISIÓN DE PRUEBAS	\$307,013.63
32	D-2/138/2021	REINSTALACIÓN INDEMNIZACIÓN, SALARIOS CAÍDOS Y OTROS	AMPARO CONTRA LAUDO	\$688,738.52
33	D-2/418/2021	REINSTALACIÓN INDEMNIZACIÓN, SALARIOS CAÍDOS Y OTROS	CONCILIACIÓN, DEMANDA Y EXCEPCIONES	\$749,177.28



**SESIÓN ORDINARIA
COMITÉ DE CONTROL Y DESEMPEÑO INSTITUCIONAL**

Se informa el riesgo contingente al 31 de enero de 2023, siendo el siguiente:

NO.	NO. EXPEDIENTE	DESCRIPCIÓN	ESTADO PROCESAL (TRÁMITE)	MONTO
34	D-2/488/2011	REINSTALACIÓN INDEMNIZACIÓN, SALARIOS CAÍDOS Y OTROS	DESAHOGO DE PRUEBAS	\$326,040.26
35	D-2/666/2012	REINSTALACIÓN INDEMNIZACIÓN, SALARIOS CAÍDOS Y OTROS	DESAHOGO DE PRUEBAS	\$503,370.56
36	D-2/423/2021	REINSTALACIÓN INDEMNIZACIÓN, SALARIOS CAÍDOS Y OTROS	OFRECIMIENTO Y ADMISIÓN DE PRUEBAS	\$1,596,894.20
37	D-2/466/2021	REINSTALACIÓN INDEMNIZACIÓN, SALARIOS CAÍDOS Y OTROS	OFRECIMIENTO Y ADMISIÓN DE PRUEBAS	\$658,179.93
38	D-2/56/2021	REINSTALACIÓN INDEMNIZACIÓN, SALARIOS CAÍDOS Y OTROS	OFRECIMIENTO Y ADMISIÓN DE PRUEBAS	\$547,335.68

El riesgo contingente laboral al día 31 de enero de 2023, asciende a \$27,684,715.04 (veintisiete millones seiscientos ochenta y cuatro mil setecientos quince 04/100 M.N.)