



Estado de Situación Financiera
Al 31 de Marzo de 2023
(Cifras en Pesos)

Concepto	2023	2022	Concepto	2023	2022
ACTIVO			PASIVO		
Activo Circulante			Pasivo Circulante		
Efectivo y Equivalentes	4,762,963.61	4,593,282.98	Cuentas por Pagar a Corto Plazo	41,066,578.98	152,375,264.73
Derechos a Recibir Efectivo o Equivalentes	820,577,894.26	1,084,938,331.00	Documentos por Pagar a Corto Plazo	0.00	0.00
Derechos a Recibir Bienes o Servicios	15,680,598.77	2,463,440.28	Porción a Corto Plazo de la Deuda Pública a Largo Plazo	0.00	0.00
Inventarios	0.00	0.00	Títulos y Valores a Corto Plazo	0.00	0.00
Almacenes	0.00	0.00	Pasivos Diferidos a Corto Plazo	0.00	0.00
Estimación por Pérdida o Deterioro de Activos Circulantes	0.00	0.00	Fondos y Bienes de Terceros en Garantía y/o Administración a Corto Plazo	31,058,966.05	29,574,694.55
Otros Activos Circulantes	0.00	0.00	Provisiones a Corto Plazo	5,133,680.99	4,519,177.17
Total de Activos Circulantes	841,021,456.64	1,091,995,054.26	Otros Pasivos a Corto Plazo	0.00	0.00
Activo No Circulante			Total de Pasivos Circulantes	77,259,226.02	186,469,136.45
Inversiones Financieras a Largo Plazo	87,977,865.05	85,922,818.28	Pasivo No Circulante		
Derechos a Recibir Efectivo o Equivalentes a Largo Plazo	954,857,821.43	972,100,910.40	Cuentas por Pagar a Largo Plazo	0.00	0.00
Bienes Inmuebles, Infraestructura y Construcciones en Proceso	416,999,502.97	416,999,502.97	Documentos por Pagar a Largo Plazo	3,857,233,826.58	3,847,949,559.98
Bienes Muebles	255,984,679.76	254,499,950.52	Deuda Pública a Largo Plazo	0.00	0.00
Activos Intangibles	1,192,834.30	1,192,834.30	Pasivos Diferidos a Largo Plazo	0.00	0.00
Depreciación, Deterioro y Amortización Acumulada de Bienes	-383,697,273.32	-375,233,255.25	Fondos y Bienes de Terceros en Garantía y/o en Administración a Largo Plazo	124,842,017.50	123,351,107.36
Activos Diferidos	0.00	0.00	Provisiones a Largo Plazo	0.00	0.00
Estimación por Pérdida o Deterioro de Activos no Circulantes	0.00	0.00	Total de Pasivos No Circulantes	3,982,075,844.08	3,971,300,667.34
Otros Activos no Circulantes	0.00	0.00	Total del Pasivo	4,059,335,070.10	4,157,769,803.79
Total de Activos No Circulantes	1,333,315,430.19	1,355,482,761.22	HACIENDA PÚBLICA/PATRIMONIO		
Total del Activo	2,174,336,886.83	2,447,477,815.48	Hacienda Pública/Patrimonio Contribuido	0.00	0.00
			Aportaciones	0.00	0.00
			Donaciones de Capital	0.00	0.00
			Actualización de la Hacienda Pública /Patrimonio	0.00	0.00
			Hacienda Pública/Patrimonio Generado	-1,884,998,183.27	-1,710,291,988.31
			Resultados del Ejercicio (Ahorro/Desahorro)	-174,706,194.96	146,790,317.59
			Resultados de Ejercicios Anteriores	-783,831,478.97	-930,621,796.56
			Revalúos	-926,460,509.34	-926,460,509.34
			Reservas	0.00	0.00
			Rectificaciones de Resultados de Ejercicios Anteriores	0.00	0.00
			Exceso o Insuficiencia en la Actualización de la Hacienda Pública/Patrimonio	0.00	0.00
			Resultado por Posición Monetaria	0.00	0.00
			Resultado por Tenencia de Activos no Monetarios	0.00	0.00
			Total Hacienda Pública/Patrimonio	-1,884,998,183.27	-1,710,291,988.31
			Total del Pasivo y Hacienda Pública /Patrimonio	2,174,336,886.83	2,447,477,815.48

Bajo protesta de decir verdad declaramos que los Estados Financieros y sus notas, son razonablemente correctos y son responsabilidad del emisor.

Ma. Del Carmen Ponce de León y Grajales

Ma. Del Carmen Ponce de León y Grajales
Jefa Departamento de Contabilidad

Enrique Meza Hernández

Subdirector General de Finanzas y Administración

Miguel Ángel García Martínez
Director General



Estado de Actividades
Del 1 de Enero al 31 de Marzo de 2023
(Cifras en Pesos)

Concepto	2023	2022
INGRESOS Y OTROS BENEFICIOS		
Ingresos de Gestión	853,270,335.36	3,956,180,503.60
Impuestos	0.00	0.00
Cuotas y Aportaciones de Seguridad Social	819,321,972.76	3,897,463,396.37
Contribuciones de Mejoras	0.00	0.00
Derechos	0.00	0.00
Productos	28,484,245.88	55,769,799.09
Aprovechamientos	4,861,176.24	74,764.50
Ingresos por Venta de Bienes y Prestación de Servicios	602,940.48	2,872,543.64
Participaciones, Aportaciones, Convenios, Incentivos Derivados de la Colaboración Fiscal, Fondos Distintos de Aportaciones, Transferencias, Asignaciones, Subsidios y Subvenciones, y Pensiones y Jubilaciones	0.00	543,089,419.44
Participaciones, Aportaciones, Convenios, Incentivos Derivados de la Colaboración Fiscal y Fondos Distintos de Aportaciones	0.00	543,089,419.44
Transferencias, Asignaciones, Subsidios y Subvenciones, y Pensiones y Jubilaciones	0.00	0.00
Otros Ingresos y Beneficios	11,045,770.80	336,603,935.93
Ingresos Financieros	0.00	0.00
Incremento por Variación de Inventarios	0.00	0.00
Disminución del Exceso de Estimaciones por Pérdida o Deterioro u Obsolescencia	0.00	0.00
Disminución del Exceso de Provisiones	0.00	0.00
Otros Ingresos y Beneficios Varios	11,045,770.80	336,603,935.93
Total de Ingresos y Otros Beneficios	864,316,106.16	4,835,873,858.97
GASTOS Y OTRAS PÉRDIDAS		
Gastos de Funcionamiento	444,667,210.06	1,958,904,228.91
Servicios Personales	223,781,934.14	895,323,401.60
Materiales y Suministros	43,120,123.37	230,139,374.76
Servicios Generales	177,765,152.55	833,441,452.55
Transferencias, Asignaciones, Subsidios y Otras Ayudas	585,891,072.99	2,695,988,529.53
Transferencias Internas y Asignaciones al Sector Público	0.00	0.00
Transferencias al Resto del Sector Público	0.00	0.00
Subsidios y Subvenciones	0.00	0.00
Ayudas Sociales	0.00	0.00
Pensionamientos y Jubilaciones	585,891,072.99	2,695,988,529.53
Transferencias a Fideicomisos, Mandatos y Contratos Análogos	0.00	0.00
Transferencias a la Seguridad Social	0.00	0.00
Donativos	0.00	0.00
Transferencias al Exterior	0.00	0.00
Participaciones y Aportaciones	0.00	0.00
Participaciones	0.00	0.00
Aportaciones	0.00	0.00
Convenios	0.00	0.00
Intereses, Comisiones y Otros Gastos de la Deuda Pública	0.00	0.00
Intereses de la Deuda Pública	0.00	0.00
Comisiones de la Deuda Pública	0.00	0.00
Gastos de la Deuda Pública	0.00	0.00
Costo por Coberturas	0.00	0.00
Apoyos Financieros	0.00	0.00
Otros Gastos y Pérdidas Extraordinarias	8,464,018.07	34,190,782.94
Estimaciones, Depreciaciones, Deterioros, Obsolescencia y Amortizaciones	8,464,018.07	34,190,782.94
Provisiones	0.00	0.00
Disminución de Inventarios	0.00	0.00
Aumento por Insuficiencia de Estimaciones por Pérdida o Deterioro u Obsolescencia	0.00	0.00
Aumento por Insuficiencia de Provisiones	0.00	0.00
Otros Gastos	0.00	0.00
Inversión Pública	0.00	0.00
Inversión Pública no Capitalizable	0.00	0.00
Total de Gastos y Otras Pérdidas	1,039,022,301.12	4,689,083,541.38
Resultados del Ejercicio (Ahorro/Desahorro)	-174,706,194.96	146,790,317.59

Bajo protesta de decir verdad declaramos que los Estados Financieros y sus notas, son razonablemente correctos y son responsabilidad del emisor.

Ma. Del Carmen Ponce de León y Grajales
Jefa Departamento de Contabilidad

Enrique Meza Hernández
Subdirector General de Finanzas y Administración

Miguel Ángel García Martínez
Director General

INSTITUTO DE SEGURIDAD Y SERVICIOS SOCIALES DE LOS TRABAJADORES AL SERVICIO DE LOS PODERES DEL ESTADO DE PUEBLA



Estado de Variación en la Hacienda Pública
Del 1 de Enero al 31 de Marzo de 2023
(Cifras en Pesos)

Concepto	Hacienda Pública / Patrimonio Contribuido	Hacienda Pública / Patrimonio Generado de Ejercicios Anteriores	Hacienda Pública / Patrimonio Generado del Ejercicio	Exceso o Insuficiencia en la Actualización de la Hacienda Pública / Patrimonio	TOTAL
Hacienda Pública/ Patrimonio Contribuido Neto de 2022	0.00				0.00
Aportaciones	0.00	0.00	0.00	0.00	0.00
Donaciones de Capital	0.00	0.00	0.00	0.00	0.00
Actualización de la Hacienda Pública/Patrimonio	0.00	0.00	0.00	0.00	0.00
Hacienda Pública/Patrimonio Generado Neto de 2022		-1,857,082,305.90	146,790,317.59		-1,710,291,988.31
Resultados del Ejercicio (Ahorro/Desahorro)	0.00	0.00	146,790,317.59	0.00	146,790,317.59
Resultados de Ejercicios Anteriores	0.00	-930,621,796.56	0.00	0.00	-930,621,796.56
Revalúos	0.00	-926,460,509.34	0.00	0.00	-926,460,509.34
Reservas	0.00	0.00	0.00	0.00	0.00
Rectificaciones de Resultados de Ejercicios Anteriores	0.00	0.00	0.00	0.00	0.00
Exceso o Insuficiencia en la Actualización de la Hacienda Pública/Patrimonio Neto de 2022				0.00	0.00
Resultado por Posición Monetaria	0.00	0.00	0.00	0.00	0.00
Resultado por Tenencia de Activos no Monetarios	0.00	0.00	0.00	0.00	0.00
Hacienda Pública/Patrimonio Neto Final de 2022	0.00	-1,857,082,305.90	146,790,317.59	0.00	-1,710,291,988.31
Cambios en la Hacienda Pública/Patrimonio Contribuido Neto de 2023	0.00				0.00
Aportaciones	0.00	0.00	0.00	0.00	0.00
Donaciones de Capital	0.00	0.00	0.00	0.00	0.00
Actualización de la Hacienda Pública/Patrimonio	0.00	0.00	0.00	0.00	0.00
Variaciones de la Hacienda Pública/Patrimonio Generado Neto de 2023		146,790,317.59	-321,496,512.55		-174,706,194.96
Resultados del Ejercicio (Ahorro/Desahorro)	0.00	0.00	-174,706,194.96	0.00	-174,706,194.96
Resultados de Ejercicios Anteriores	0.00	146,790,317.59	-146,790,317.59	0.00	0.00
Revalúos	0.00	0.00	0.00	0.00	0.00
Reservas	0.00	0.00	0.00	0.00	0.00
Rectificaciones de Resultados de Ejercicios Anteriores	0.00	0.00	0.00	0.00	0.00
Cambios en el Exceso o Insuficiencia en la Actualización de la Hacienda Pública/Patrimonio Neto de 2023				0.00	0.00
Resultado por Posición Monetaria	0.00	0.00	0.00	0.00	0.00
Resultado por Tenencia de Activos no Monetarios	0.00	0.00	0.00	0.00	0.00
Hacienda Pública/Patrimonio Neto Final de 2023	0.00	-1,710,291,988.31	-174,706,194.96	0.00	-1,884,998,183.27

Bajo protesta de decir verdad declaramos que los Estados Financieros y sus notas, son razonablemente correctos y son responsabilidad del emisor.

Ma. Del Carmen Ponce de León y Grajales
Jefa Departamento de Contabilidad

Enrique Meza Hernández
Subdirector General de Finanzas y Administración

Miguel Ángel García Martínez
Director General



ISSSTEP
Instituto de Seguridad y Servicios
Sociales de los Trabajadores al
Servicio de los Poderes del Estado
de Puebla

Estado de Cambios en la Situación Financiera
Del 1 de Enero al 31 de Marzo de 2023
(Cifras en Pesos)

Concepto	Origen	Aplicación
ACTIVO	290,067,543.78	16,926,615.13
Activo Circulante	264,360,436.74	13,386,839.12
Efectivo y Equivalentes	0.00	169,680.63
Derechos a Recibir Efectivo o Equivalentes	264,360,436.74	0.00
Derechos a Recibir Bienes o Servicios	0.00	13,217,158.49
Inventarios	0.00	0.00
Almacenes	0.00	0.00
Estimación por Pérdida o Deterioro de Activos Circulantes	0.00	0.00
Otros Activos Circulantes	0.00	0.00
Activo No Circulante	25,707,107.04	3,539,776.01
Inversiones Financieras a Largo Plazo	0.00	2,055,046.77
Derechos a Recibir Efectivo o Equivalentes a Largo Plazo	17,243,088.97	0.00
Bienes Inmuebles, Infraestructura y Construcciones en Proceso	0.00	0.00
Bienes Muebles	0.00	1,484,729.24
Activos Intangibles	0.00	0.00
Depreciación, Deterioro y Amortización Acumulada de Bienes	8,464,018.07	0.00
Activos Diferidos	0.00	0.00
Estimación por Pérdida o Deterioro de Activos no Circulantes	0.00	0.00
Otros Activos no Circulantes	0.00	0.00
PASIVO	12,873,952.06	111,308,685.75
Pasivo Circulante	2,098,775.32	111,308,685.75
Cuentas por Pagar a Corto Plazo	0.00	111,308,685.75
Documentos por Pagar a Corto Plazo	0.00	0.00
Porción a Corto Plazo de la Deuda Pública a Largo Plazo	0.00	0.00
Títulos y Valores a Corto Plazo	0.00	0.00
Pasivos Diferidos a Corto Plazo	0.00	0.00
Fondos y Bienes de Terceros en Garantía y/o Administración a Corto Plazo	1,484,271.50	0.00
Provisiones a Corto Plazo	614,503.82	0.00
Otros Pasivos a Corto Plazo	0.00	0.00
Pasivo No Circulante	10,775,176.74	0.00
Cuentas por Pagar a Largo Plazo	0.00	0.00
Documentos por Pagar a Largo Plazo	9,284,266.60	0.00
Deuda Pública a Largo Plazo	0.00	0.00
Pasivos Diferidos a Largo Plazo	0.00	0.00
Fondos y Bienes de Terceros en Garantía y/o en Administración a Largo Plazo	1,490,910.14	0.00
Provisiones a Largo Plazo	0.00	0.00
HACIENDA PÚBLICA/PATRIMONIO	146,790,317.59	321,496,512.55
Hacienda Pública/Patrimonio Contribuido	0.00	0.00
Aportaciones	0.00	0.00
Donaciones de Capital	0.00	0.00
Actualización de la Hacienda Pública/Patrimonio	0.00	0.00
Hacienda Pública/Patrimonio Generado	146,790,317.59	321,496,512.55
Resultados del Ejercicio (Ahorro/Desahorro)	0.00	321,496,512.55
Resultados de Ejercicios Anteriores	146,790,317.59	0.00
Revalúos	0.00	0.00
Reservas	0.00	0.00
Rectificaciones de Resultados de Ejercicios Anteriores	0.00	0.00
Exceso o Insuficiencia en la Actualización de la Hacienda Pública/Patrimonio	0.00	0.00
Resultado por Posición Monetaria	0.00	0.00
Resultado por Tenencia de Activos no Monetarios	0.00	0.00

Bajo protesta de decir verdad declaramos que los Estados Financieros y sus notas, son razonablemente correctos y son responsabilidad del emisor.

Ma. Del Carmen Ponce de León y Grajales
Jefa Departamento de Contabilidad

Enrique Meza Hernández
Subdirector General de Finanzas y Administración

Miguel Ángel García Martínez
Director General



Estado de Flujos de Efectivo
Del 1 de Enero al 31 de Marzo de 2023
(Cifras en Pesos)

Concepto	2023	2022
Flujos de Efectivo de las Actividades de Operación		
Origen	864,316,106.16	4,835,873,858.97
Impuestos	0.00	0.00
Cuotas y Aportaciones de Seguridad Social	819,321,972.76	3,897,463,396.37
Contribuciones de Mejoras	0.00	0.00
Derechos	0.00	0.00
Productos	28,484,245.88	55,769,799.09
Aprovechamientos	4,861,176.24	74,764.50
Ingresos por Venta de Bienes y Prestación de Servicios	11,648,711.28	339,476,479.57
Participaciones, Aportaciones, Convenios, Incentivos Derivados de la Colaboración Fiscal y Fondos Distintos de Aportaciones	0.00	543,089,419.44
Transferencias, Asignaciones, Subsidios y Subvenciones, y Pensiones y Jubilaciones	0.00	0.00
Otros Orígenes de Operación	0.00	0.00
Aplicación	1,019,814,030.93	4,559,528,469.13
Servicios Personales	223,781,934.14	895,308,948.01
Materiales y Suministros	35,325,739.98	198,881,539.33
Servicios Generales	174,874,158.22	769,349,452.26
Transferencias Internas y Asignaciones al Sector Público	0.00	0.00
Transferencias al Resto del Sector Público	0.00	0.00
Subsidios y Subvenciones	0.00	0.00
Ayudas Sociales	0.00	0.00
Pensiones y Jubilaciones	585,832,198.59	2,695,988,529.53
Transferencias a Fideicomisos, Mandatos y Contratos Análogos	0.00	0.00
Transferencias a la Seguridad Social	0.00	0.00
Donativos	0.00	0.00
Transferencias al Exterior	0.00	0.00
Participaciones	0.00	0.00
Aportaciones	0.00	0.00
Convenios	0.00	0.00
Otras Aplicaciones de Operación	0.00	0.00
Flujos Netos de Efectivo por Actividades de Operación	-155,497,924.77	276,345,389.84
Flujos de Efectivo de las Actividades de Inversión		
Origen	0.00	0.00
Bienes Inmuebles, Infraestructura y Construcciones en Proceso	0.00	0.00
Bienes Muebles	0.00	0.00
Otros Orígenes de Inversión	0.00	0.00
Aplicación	1,484,729.24	2,600,127.93
Bienes Inmuebles, Infraestructura y Construcciones en Proceso	0.00	0.00
Bienes Muebles	1,484,729.24	2,600,127.93
Otras Aplicaciones de Inversión	0.00	0.00
Flujos Netos de Efectivo por Actividades de Inversión	-1,484,729.24	-2,600,127.93
Flujos de Efectivo de las Actividades de Financiamiento		
Origen	157,152,334.64	0.00
Endeudamiento Neto	0.00	0.00
Interno	0.00	0.00
Externo	0.00	0.00
Otros Orígenes de Financiamiento	157,152,334.64	0.00
Aplicación	0.00	270,525,153.95
Servicios de la Deuda	0.00	0.00
Interno	0.00	0.00
Externo	0.00	0.00
Otras Aplicaciones de Financiamiento	0.00	270,525,153.95
Flujos Netos de Efectivo por Actividades de Financiamiento	157,152,334.64	-270,525,153.95
Incremento/Disminución Neta en el Efectivo y Equivalentes al Efectivo	169,680.63	3,220,107.96
Efectivo y Equivalentes al Efectivo al Inicio del Ejercicio	4,593,282.98	1,373,175.02
Efectivo y Equivalentes al Efectivo al Final del Ejercicio	4,762,963.61	4,593,282.98

Bajo protesta de decir verdad declaramos que los Estados Financieros y sus notas, son razonablemente correctos y son responsabilidad del emisor.

Ma. Del Carmen Ponce de León y Grajales
Jefa Departamento de Contabilidad

Enrique Meza Hernández
Subdirector General de Finanzas y Administración

Miguel Ángel García Martínez
Director General

INSTITUTO DE SEGURIDAD Y SERVICIOS SOCIALES DE LOS TRABAJADORES AL SERVICIO DE LOS PODERES DEL ESTADO DE PUEBLA



Estado Analítico del Activo
Del 1 de Enero al 31 de Marzo de 2023
(Cifras en Pesos)

Concepto	Saldo Inicial	Cargos del Periodo	Abonos del Periodo	Saldo Final	Variación del Periodo
ACTIVO	2,447,477,815.48	31,074,501,175.43	31,347,642,104.08	2,174,336,886.83	-273,140,928.65
Activo Circulante	1,091,995,054.26	30,672,872,275.42	30,923,845,873.04	841,021,456.64	-250,973,597.62
Efectivo y Equivalentes	4,593,282.98	3,243,603,391.72	3,243,433,711.09	4,762,963.61	169,680.63
Derechos a Recibir Efectivo o Equivalentes	1,084,938,331.00	27,412,120,302.31	27,676,480,739.05	820,577,894.26	-264,360,436.74
Derechos a Recibir Bienes o Servicios	2,463,440.28	17,148,581.39	3,931,422.90	15,680,598.77	13,217,158.49
Inventarios	0.00	0.00	0.00	0.00	0.00
Almacenes	0.00	0.00	0.00	0.00	0.00
Estimación por Pérdida o Deterioro de Activos Circulantes	0.00	0.00	0.00	0.00	0.00
Otros Activos Circulantes	0.00	0.00	0.00	0.00	0.00
Activo No Circulante	1,355,482,761.22	401,628,900.01	423,796,231.04	1,333,315,430.19	-22,167,331.03
Inversiones Financieras a Largo Plazo	85,922,818.28	348,467,473.82	346,412,427.05	87,977,865.05	2,055,046.77
Derechos a Recibir Efectivo o Equivalentes a Largo Plazo	972,100,910.40	51,676,696.95	68,919,785.92	954,857,821.43	-17,243,088.97
Bienes Inmuebles, Infraestructura y Construcciones en Proceso	416,999,502.97	0.00	0.00	416,999,502.97	0.00
Bienes Muebles	254,499,950.52	1,484,729.24	0.00	255,984,679.76	1,484,729.24
Activos Intangibles	1,192,834.30	0.00	0.00	1,192,834.30	0.00
Depreciación, Deterioro y Amortización Acumulada de Bienes	-375,233,255.25	0.00	8,464,018.07	-383,697,273.32	-8,464,018.07
Activos Diferidos	0.00	0.00	0.00	0.00	0.00
Estimación por Pérdida o Deterioro de Activos no Circulantes	0.00	0.00	0.00	0.00	0.00
Otros Activos no Circulantes	0.00	0.00	0.00	0.00	0.00

Bajo protesta de decir verdad declaramos que los Estados Financieros y sus notas, son razonablemente correctos y son responsabilidad del emisor.

Ma. Del Carmen Ponce de León y Grajales
Jefa Departamento de Contabilidad

Enrique Meza Hernández
Subdirector General de Finanzas y Administración

Miguel Ángel García Martínez
Director General

INSTITUTO DE SEGURIDAD Y SERVICIOS SOCIALES DE LOS TRABAJADORES AL SERVICIO DE LOS PODERES DEL ESTADO DE PUEBLA



Estado Analítico de la Deuda y Otros Pasivos
Del 1 de Enero al 31 de Marzo de 2023
(Cifras en Pesos)

Denominación de las Deudas	Moneda de Contratación	Institución o País Acreedor	Saldo Inicial del Periodo	Saldo Final del Periodo
DEUDA PÚBLICA				
Corto Plazo				
Deuda Interna			0.00	0.00
Instituciones de Crédito	Peso	México	0.00	0.00
Títulos y Valores	Peso	México	0.00	0.00
Arrendamientos Financieros	Peso	México	0.00	0.00
Deuda Externa			0.00	0.00
Organismos Financieros Internacionales	Peso	México	0.00	0.00
Deuda Bilateral	Peso	México	0.00	0.00
Títulos y Valores	Peso	México	0.00	0.00
Arrendamientos Financieros	Peso	México	0.00	0.00
Subtotal de Deuda Pública a Corto Plazo			0.00	0.00
Largo Plazo				
Deuda Interna			0.00	0.00
Instituciones de Crédito	Peso	México	0.00	0.00
Títulos y Valores	Peso	México	0.00	0.00
Arrendamientos Financieros	Peso	México	0.00	0.00
Deuda Externa			0.00	0.00
Organismos Financieros Internacionales	Peso	México	0.00	0.00
Deuda Bilateral	Peso	México	0.00	0.00
Títulos y Valores	Peso	México	0.00	0.00
Arrendamientos Financieros	Peso	México	0.00	0.00
Subtotal de Deuda Pública a Largo Plazo			0.00	0.00
Total de Otros Pasivos	Peso	México	4,157,769,803.79	4,059,335,070.10
Total de Deuda Pública y Otros Pasivos			4,157,769,803.79	4,059,335,070.10

Bajo protesta de decir verdad declaramos que los Estados Financieros y sus notas, son razonablemente correctos y son responsabilidad del emisor.

Ma. Del Carmen Ponce de León y Grajales
Jefa Departamento de Contabilidad

Enrique Meza Hernández
Subdirector General de Finanzas y Administración

Miguel Ángel García Martínez
Director General



Informe de Pasivos Contingentes
Del 1 de Enero al 31 de Marzo del 2023
(Pesos)

En cumplimiento a lo dispuesto en los artículos 46, fracción I, inciso d, y 52 de la Ley General de Contabilidad Gubernamental y de conformidad con lo establecido en el capítulo VII , numeral III, inciso g) del Manual de Contabilidad Gubernamental emitido por el CONAC, el Instituto de Seguridad y Servicios Sociales de los Trabajadores al Servicio de los Poderes del Estado de Puebla, hace de su conocimiento que se tienen 38 Juicios Laborales el cual se cuantifica en :

Concepto	Importe
JUICIOS EN PROCESO DE RESOLUCION (D)	\$27,953,520.11
TOTAL	\$27,953,520.11

Cabe precisar, que la cuantificación del riesgo contingente señalado en el párrafo que antecede, se realiza conforme a las prestaciones, cantidades y demás elementos que son reclamados por los actores en cada una de las demandas, sin que con ello se reconozca, por parte de este Organismo, la validez ni la procedencia de lo reclamado.

Bajo protesta de decir verdad declaramos que los Estados Financieros y sus Notas son razonablemente correctos y responsabilidad del emisor

Ma. Del Carmen Ponce de León y Grajales
 Jefa Departamento de Contabilidad

Enrique Meza Hernández
 Subdirector General de Finanzas y Administración

Miguel Ángel García Martínez
 Director General



SESIÓN ORDINARIA
COMITÉ DE CONTROL Y DESEMPEÑO INSTITUCIONAL

VI. PRESENTACIÓN DE PASIVOS CONTINGENTES CON CORTE AL TREINTA Y UNO DE ENERO DE DOS MIL VEINTITRÉS, CONFORME A LO DISPUESTO POR EL APARTADO 47 FRACCIÓN VII, INCISO C), DEL ACUERDO DE LA SECRETARÍA DE LA FUNCIÓN PÚBLICA, POR EL QUE EMITE LAS DISPOSICIONES Y EL MANUAL ADMINISTRATIVO DE APLICACIÓN ESTATAL EN MATERIA DE CONTROL INTERNO PARA EL ESTADO DE PUEBLA.



SESIÓN ORDINARIA
COMITÉ DE CONTROL Y DESEMPEÑO INSTITUCIONAL

Se informa el riesgo contingente al 28 de febrero de 2023, siendo el siguiente:

NO.	NO. EXPEDIENTE	DESCRIPCIÓN	ESTADO PROCESAL (TRÁMITE)	MONTO
1	D-2/548/2003	PAGO DE PRIMA DE INFECCION-CONTAGIOSIDAD, MÁS INCREMENTOS AL SALARIO DESDE 2003	LAUDO	\$796,893.53
2	D-2/466/2008	PAGO DE PRÓTESIS	DESAHOGO DE PRUEBAS	\$28,750.00
3	D-2/621/2010	ADEUDO DE QUINQUENIOS PAGO MENSUAL	DESAHOGO DE PRUEBAS	\$10,915.00
4	D-2/169/2011	PRÓTESIS.	LAUDO	\$38,930.00
5	D-2/273/2012	REINSTALACION, SALARIOS CAÍDOS A LA FECHA, PENALIZACIÓN POR NEGATIVA A REINSTALAR, MAS INCREMENTOS AL SALARIO Y PRESTACIONES PROPORCIONALES ADEUDADAS DEL ÚLTIMO AÑO LABORADO	DESAHOGO DE PRUEBAS	\$1,517,188.81
6	D-2/494/2014	REINSTALACION, SALARIOS CAÍDOS A LA FECHA, PENALIZACIÓN POR NEGATIVA A REINSTALAR, MAS INCREMENTOS AL SALARIO Y PRESTACIONES PROPORCIONALES ADEUDADAS DEL ÚLTIMO AÑO LABORADO.	DESAHOGO DE PRUEBAS	\$580,492.02



SESIÓN ORDINARIA
COMITÉ DE CONTROL Y DESEMPEÑO INSTITUCIONAL

Se informa el riesgo contingente al 28 de febrero de 2023, siendo el siguiente:

	NO. EXPEDIENTE	DESCRIPCIÓN	ESTADO PROCESAL (TRAMITE)	MONTO
7	D-2/287/2014	REINSTALACION, SALARIOS CAÍDOS A LA FECHA, PENALIZACIÓN POR NEGATIVA A REINSTALAR, MAS INCREMENTOS AL SALARIO Y PRESTACIONES PROPORCIONALES ADEUDADAS DEL ÚLTIMO AÑO LABORADO.	DESAHOGO DE PRUEBAS	\$350,742.52
8	D-2/377/2014	REINSTALACION, SALARIOS CAÍDOS A LA FECHA, PENALIZACIÓN POR NEGATIVA A REINSTALAR, MAS INCREMENTOS AL SALARIO Y PRESTACIONES PROPORCIONALES ADEUDADAS DEL ÚLTIMO AÑO LABORADO.	AMPARO CONTRA LAUDO, EN FAVOR DEL ISSTEP, SOLO SE CONDENA AL PAGO DE PROPORCIONALES	\$2,134,617.34
9	D-2/249/2016	REINSTALACION, VACACIONES, PRIMA VACACIONAL, AGUINALDO, SALARIOS CAÍDOS O VENCIDOS Y OTRAS PRESTACIONES.	INCIDENTE DE LIQUIDACIÓN DE LAUDO DE 01/03/2021	\$750,497.00
10	D-2/393/2016	REINSTALACION, VACACIONES, PRIMA VACACIONAL, AGUINALDO, SALARIOS CAÍDOS O VENCIDOS Y OTRAS PRESTACIONES.	AMPARO CONTRA LAUDO	\$1,273,716.75



SESIÓN ORDINARIA
COMITÉ DE CONTROL Y DESEMPEÑO INSTITUCIONAL

Se informa el riesgo contingente al 28 de febrero de 2023, siendo el siguiente:

NO.	NO. EXPEDIENTE	DESCRIPCIÓN	ESTADO PROCESAL (TRÁMITE)	MONTO
11	D-2/669/2017	REINSTALACION, VACACIONES, PRIMA VACACIONAL, AGUINALDO, SALARIOS CAÍDOS O VENCIDOS Y OTRAS PRESTACIONES.		\$594,292.20
12	D-2/425/2017	REINSTALACION, VACACIONES, PRIMA VACACIONAL, AGUINALDO, SALARIOS CAÍDOS O VENCIDOS Y OTRAS PRESTACIONES.	NO HAY PRUEBAS PENDIENTES POR DESAHOGAR	\$516,756.52
13	D-2/302/2017	REINSTALACION, VACACIONES, PRIMA VACACIONAL, AGUINALDO, SALARIOS CAÍDOS O VENCIDOS Y OTRAS PRESTACIONES.	OFRECIMIENTO DE PRUEBAS	\$588,463.68
14	D-2/20/2018	INDENMIZACIÓN VACACIONES, PRIMA VACACIONAL, AGUINALDO, SALARIOS CAÍDOS O VENCIDOS Y OTRAS PRESTACIONES.	DESAHOGO DE PRUEBAS	\$894,974.81
15	D-2/309/2018	REINSTALACION, VACACIONES, PRIMA VACACIONAL, AGUINALDO, SALARIOS CAÍDOS O VENCIDOS Y OTRAS PRESTACIONES.	DESAHOGO DE PRUEBAS	\$902,718.29



SESIÓN ORDINARIA
COMITÉ DE CONTROL Y DESEMPEÑO INSTITUCIONAL

Se informa el riesgo contingente al 28 de febrero de 2023, siendo el siguiente:

NO.	NO. EXPEDIENTE	DESCRIPCION	ESTADO PROCESAL (TRÁMITE)	MONTO
16	D-2/264/2018	ANTIGÜEDAD, VACACIONES, AGUINALDO Y PRESTACIONES.	PRIMA OTRAS DEMANDA Y EXCEPCIONES	\$1,635,855.14
17	D-2/077/2020	ANTIGÜEDAD, VACACIONES, AGUINALDO Y PRESTACIONES.	PRIMA OTRAS DESAHOGO DE PRUEBAS	\$390,091.71
18	D-2/347/2019	ANTIGÜEDAD, VACACIONES, AGUINALDO Y PRESTACIONES.	PRIMA OTRAS DESAHOGO DE PRUEBAS	\$645,688.66
19	D-2/492/2019	ANTIGÜEDAD, VACACIONES, AGUINALDO Y PRESTACIONES.	PRIMA OTRAS DESAHOGO DE PRUEBAS	\$582,292.16
20	D-2/706/2019	OTORGAMIENTO DE PENSIÓN DE POR EDAD Y TIEMPO DE SERVICIOS	RETIRO LAUDO CONDENATORIO	\$690,722.12
21	D-2/663/2019	ANTIGÜEDAD, VACACIONES, AGUINALDO Y PRESTACIONES	PRIMA OTRAS OFRECIMIENTO Y ADMISION DE PRUEBAS	\$231,968.88



**SESIÓN ORDINARIA
COMITÉ DE CONTROL Y DESEMPEÑO INSTITUCIONAL**

Se informa el riesgo contingente al 28 de febrero de 2023, siendo el siguiente:

NO.	NO. EXPEDIENTE	DESCRIPCIÓN	ESTADO PROCESAL (TRÁMITE)	MONTO
22	D-2/105/2020	ANTIGÜEDAD, VACACIONES, PRIMA VACACIONAL, AGUINALDO Y OTRAS PRESTACIONES.	OFRECIMIENTO Y ADMISIÓN DE PRUEBAS	\$648,652.50
23	D-2/1076/2020	ANTIGÜEDAD, VACACIONES, PRIMA VACACIONAL, AGUINALDO Y OTRAS PRESTACIONES.	DESAHOGO DE PRUEBAS	\$1,720,901.49
24	D-2/704/2020	ANTIGÜEDAD, VACACIONES, PRIMA VACACIONAL, AGUINALDO Y OTRAS PRESTACIONES.	AMPARO CONTRA LAUDO CONDENATORIO	\$1,087,787.69
25	D-2/102/2020	ANTIGÜEDAD, VACACIONES, PRIMA VACACIONAL, AGUINALDO Y OTRAS PRESTACIONES.	EJECUCIÓN DE LAUDO	\$1,670,022.19



SESIÓN ORDINARIA
COMITÉ DE CONTROL Y DESEMPEÑO INSTITUCIONAL

Se informa el riesgo contingente al 28 de febrero de 2023, siendo el siguiente:

NO.	Nº. EXEDIENTE	DESCRIPCIÓN	ESTADO PROCESAL (TRÁMITE)	MONTO
26	D-2/756/2020	INDEMNIZACIÓN CONSTITUCIONAL, SALARIOS CAIDOS, PRIMA DE ANTIGÜEDAD, VACACIONES, PRIMA VACACIONAL, AGUINALDO, DIAS DE DESCANSO, FONDO DE AHORRO	OFRECIMIENTO Y ADMISIÓN DE PRUEBAS	\$308,213.63
27	D-2/189/2021	REINSTALACIÓN, SALARIOS CAIDOS, VACACIONES, PRIMA VACACIONAL, AGUINALDO, FONDO DE AHORRO, DIA DEL TRABAJADOR ISSSTEP.	DESAHOGO DE PRUEBAS	\$508,125.91
28	D-2/742/2019	REINSTALACIÓN INDEMNIZACIÓN, SALARIOS CAÍDOS Y OTROS	LAUDO	\$638,846.42
29	D-2/02/2018	INDEMNIZACIÓN CONSTITUCIONAL, SALARIOS CAÍDOS Y OTROS.	OFRECIMIENTO Y ADMISIÓN DE PRUEBAS	\$515,182.25



SESIÓN ORDINARIA
COMITÉ DE CONTROL Y DESEMPEÑO INSTITUCIONAL

Se informa el riesgo contingente al 28 de febrero de 2023, siendo el siguiente:

NO.	NO. EXPEDIENTE	DESCRIPCIÓN	ESTADO PROCESAL (TRÁMITE)	MONTO
30	D-2/508/2020	REINSTALACIÓN, INDEMNIZACIÓN, SALARIOS CAÍDOS Y OTROS	DESHOGO DE PRUEBAS	\$322,470.82
31	D-2/756/2020	INDEMNIZACIÓN CONSTITUCIONAL, SALARIOS CAÍDOS Y OTROS.	OFRECIMIENTO Y ADMISIÓN DE PRUEBAS	\$307,013.63
32	D-2/138/2021	REINSTALACIÓN INDEMNIZACIÓN, SALARIOS CAÍDOS Y OTROS	AMPARO CONTRA LAUDO	\$688,738.52
33	D-2/418/2021	REINSTALACIÓN INDEMNIZACIÓN, SALARIOS CAÍDOS Y OTROS	CONCILIACIÓN, DEMANDA Y EXCEPCIONES	\$749,177.28



SESIÓN ORDINARIA
COMITÉ DE CONTROL Y DESEMPEÑO INSTITUCIONAL

Se informa el riesgo contingente al 28 de febrero de 2023, siendo el siguiente:

NO.	NO. EXPEDIENTE	DESCRIPCIÓN	ESTADO PROCESAL (TRAMITE)	MONTO
34	D-2/488/2011	REINSTALACIÓN INDEMNIZACIÓN, SALARIOS CAÍDOS Y OTROS	DESAHOGO DE PRUEBAS	\$326,040.26
35	D-2/666/2012	REINSTALACIÓN INDEMNIZACIÓN, SALARIOS CAÍDOS Y OTROS	DESAHOGO DE PRUEBAS	\$503,370.56
36	D-2/423/2021	REINSTALACIÓN INDEMNIZACIÓN, SALARIOS CAÍDOS Y OTROS	OFRECIMIENTO Y ADMISIÓN DE PRUEBAS	\$1,596,894.20
37	D-2/466/2021	REINSTALACIÓN INDEMNIZACIÓN, SALARIOS CAÍDOS Y OTROS	OFRECIMIENTO Y ADMISIÓN DE PRUEBAS	\$658,179.93
38	D-2/56/2021	REINSTALACIÓN INDEMNIZACIÓN, SALARIOS CAÍDOS Y OTROS	OFRECIMIENTO Y ADMISIÓN DE PRUEBAS	\$547,335.68

El riesgo contingente laboral al día 28 de febrero de 2023, asciende a \$27,953,520.11 (veintisiete millones novecientos cincuenta y tres pesos 11/100 M.N.)



a) NOTAS DE GESTIÓN ADMINISTRATIVA

Introducción

De conformidad con lo que establece la Ley General de Contabilidad Gubernamental y los lineamientos emitidos por el Consejo Nacional de Armonización Contable (CONAC) y demás disposiciones que establecen las diversas instancias que tienen injerencia en esta materia, el Instituto de Seguridad y Servicios Sociales de los Trabajadores al Servicio de los Poderes del Estado de Puebla, presenta los estados financieros del período, incluyendo cifras comparativas correspondientes al 31 de diciembre de 2022.

Estos documentos expresan las transacciones y operaciones económicas realizadas por el Instituto, de acuerdo a los principios y políticas contables mediante las cuales fueron elaborados los registros y la documentación financiera correspondiente.

Para una mayor exposición de la Información Financiera se incluyen diversas notas que amplían el contexto dentro del cual se generaron los datos.

El objetivo del presente documento es la revelación del contexto y de los aspectos económicos-financieros más relevantes que influyeron en las decisiones del período, y que son considerados en la elaboración de los estados financieros para la mayor comprensión de los mismos y sus particularidades.

Con el mismo fin, a continuación se presenta una breve descripción de la estructura y el contenido de la Información Financiera.

Información Contable

Estado de Situación Financiera, incluye información acumulativa en tres grandes rubros: activo, pasivo y patrimonio o hacienda pública.

Estado de Actividades, tiene como fin informar la variación total del patrimonio durante un periodo, proporcionando datos relevantes sobre el resultado de las transacciones que afectan o modifican el patrimonio del Instituto.

Estado de Variaciones en la Hacienda Pública, el cual incluye las principales modificaciones que afectaron el rubro de la Hacienda Pública.

Estado de Cambios en la Situación Financiera, su finalidad es proveer de información sobre los orígenes y aplicaciones de los recursos del Instituto.

Estado de Flujos de Efectivo, presenta los principales cambios ocurridos en la estructura de los resultados financieros del Instituto, así como los recursos generados o utilizados en su operación y su reflejo final en el efectivo o inversiones.

Estado Analítico del Activo, muestra el comportamiento de los fondos, valores, derechos y bienes debidamente identificados y cuantificados en términos monetarios, que dispone el Instituto para realizar sus actividades, entre el inicio y el fin del periodo.

Estado Analítico de la Deuda y Otros Pasivos, su finalidad es mostrar las obligaciones insolutas de los entes públicos, al inicio y fin de cada periodo, derivadas del endeudamiento interno y externo.

Informe sobre Pasivos Contingentes, consideran obligaciones que tienen su origen en hechos específicos e independientes del pasado que en el futuro pueden ocurrir o no.

Información Presupuestaria

Para complementar la información presentada, se agregaron los Estados Presupuestarios con la intención de mostrar el comportamiento de los ingresos y egresos del presupuesto.

Estado Analítico de Ingresos, muestra la distribución de los ingresos del Instituto de acuerdo con los distintos grados de desagregación que presenta el clasificador por rubro de ingresos.

Estado Analítico del Ejercicio del Presupuesto de Egresos, muestra los movimientos y la situación de cada cuenta de las distintas clasificaciones, de acuerdo con los diferentes grados de desagregación que se requieran.

1. Autorización e Historia

El Instituto de Seguridad y Servicios Sociales de los Trabajadores al Servicio de los Poderes del Estado de Puebla, se crea por decreto del Honorable Congreso del Estado, publicado en el periódico oficial del estado, el diecinueve de diciembre de dos mil tres, y sectorizado al sector salud mediante acuerdo del Ejecutivo del Estado, publicado en el mismo órgano de difusión el cinco de noviembre de dos mil doce, con domicilio en la ciudad de Puebla de Zaragoza.

Tiene a su cargo, la organización y administración de las prestaciones establecidas en el régimen de seguridad social prevista en la Ley que lo crea, que garantice el derecho a la salud, la asistencia médica y el bienestar social y cultural de los trabajadores, jubilados, pensionados de las Instituciones Públicas y sus beneficiarios.

24



Los Estados Financieros y las presentes Notas a los mismos, fueron elaborados de conformidad con lo establecido en el Acuerdo por el que se reforma el Capítulo VII del Manual de Contabilidad Gubernamental

La Clave Presupuestal fue elaborada respetando la Clasificación Administrativa, el Clasificador Funcional del Gasto, Clasificación Programática, Clasificador por Objeto de Gasto y Tipo de Gasto y Categoría Programática.

Respetando y utilizando los Momentos Contables de los Ingresos y Egresos, Estructura del Plan de Cuentas, Clasificador por Objeto de Gasto, Clasificador por Rubro de Ingresos así como las Normas y Metodologías para la Emisión de Información Financiera y Estructura de los Estados Financieros que emitió el Consejo de Armonización Contable (CONAC).

Utilizando las principales Reglas de Registro y Valoración del Patrimonio, y adoptando los lineamientos para la elaboración del catálogo de bienes que permita la interrelación automática con el Clasificador por Objeto del Gasto y la lista de cuentas.

Características del Sistema de Contabilidad Gubernamental (SCG)

El Sistema Automatizado de Administración y Contabilidad Gubernamental SAACG.NET desarrollado por el Instituto para el Desarrollo Técnico de las Haciendas Públicas, está implementado en el Instituto, como parte de los acuerdos aprobados en el seno del Consejo de Armonización Contable para el Estado Libre y Soberano de Puebla, el cual, incluye todas las especificaciones a las que estamos obligados los Entes Públicos de conformidad con lo estipulado en la Ley General de Contabilidad Gubernamental y los documentos establecidos por el Consejo Nacional de Armonización Contable.

El Sistema, registra de manera armónica, delimitada y específica las operaciones presupuestarias y contables derivadas de los registros contables y presupuestarios. Así mismo, genera Estados Financieros, confiables, oportunos, comprensibles, periódicos y comparables. El Sistema efectúa los registros, procedimientos e informes estructurados sobre la base de principios técnicos destinados a captar, valorar, registrar, clasificar, informar e interpretar las transacciones y eventos que, derivados de la actividad económica del ISSSTEP, modifican la situación patrimonial.

5. Políticas de Contabilidad Significativas

A continuación se resumen las políticas de contabilidad más significativas, las cuales han sido aplicadas consistentemente en el periodo que se presenta, a menos que se especifique lo contrario

El Marco Conceptual de Contabilidad Gubernamental requiere el uso de ciertas estimaciones contables en la preparación de Estados Financieros. Así mismo, se requiere el ejercicio de un juicio de parte del Instituto en el proceso de definición de las Políticas de Contabilidad.

-Actualización

A lo largo de la Historia de este Instituto, no ha utilizado ningún Método para la Actualización del Valor de los Activos, Pasivos y Hacienda Pública y/o Patrimonio.

-Beneficios a empleados

Los pagos basados en antigüedad a que puedan tener derecho los empleados en caso de retiro voluntario, separación o muerte de acuerdo a las condiciones generales de trabajo se registran como egresos en el año que se vuelven exigibles y se pagan, conforme a lo estipulado en el Contrato Colectivo de Trabajo, contempladas anualmente en el Presupuesto de Egresos del Ejercicio

-Provisiones

El Instituto constituye reservas actuariales y financieras a fin de garantizar la suficiencia y capacidad económica que le permitan cumplir con las obligaciones a su cargo que esta Ley establece.

La constitución de las reservas actuariales será prioritaria sobre las finanzas, con el propósito de garantizar el pago de los compromisos por concepto de pensiones, pago póstumo, del fondo de reintegro por separación y de las amortizaciones de créditos otorgados por el Instituto. Los remanentes presupuestales anuales que en su caso se presenten, se integrarán a las reservas actuariales, los cuales se sujetarán a los principios de transparencia y publicidad.

6. Posición en Moneda Extranjera y Protección por Riesgo Cambiario

El Instituto de Seguridad y Servicios Sociales de los Trabajadores al Servicio de los Poderes del Estado de Puebla, no cuenta con activos o recursos financieros en moneda extranjera.

7. Reporte Analítico del Activo

Muestra el comportamiento de los fondos, valores, derechos y bienes debidamente identificados y cuantificados en términos monetarios, que dispone el instituto.



**INSTITUTO DE SEGURIDAD Y SERVICIOS SOCIALES DE LOS TRABAJADORES AL SERVICIO
 DE LOS PODERES DEL ESTADO DE PUEBLA**

NOTAS A LOS ESTADOS FINANCIEROS

DEL 01 DE ENERO AL 31 DE MARZO DE 2023

Los Bienes Muebles e Inmuebles propiedad del Instituto han sido depreciados de conformidad a los Parámetros de vida útil y porcentajes de depreciación emitidos por el Consejo Nacional de Armonización Contable (CONAC), de acuerdo a la siguiente tabla:

"Guía de Vida Útil Estimada y Porcentajes de Depreciación"

Cuenta	Concepto	Años de vida útil	% de depreciación anual
1 2 3	BIENES INMUEBLES, INFRAESTRUCTURA Y CONSTRUCCIONES EN PROCESO		
1 2 3 2	Viviendas	50	2
1 2 3 3	Edificios No Habitacionales	30	3.3
1 2 3 4	Infraestructura	25	4
1 2 3 9	Otros Bienes Inmuebles	20	5
1 2 4	BIENES MUEBLES		
1 2 4 1	Mobiliario y Equipo de Administración		
1 2 4 1 1	Muebles de Oficina y Estantería	10	10
1 2 4 1 2	Muebles, Excepto De Oficina Y Estantería	10	10
1 2 4 1 3	Equipo de Cómputo y de Tecnologías de la Información	3	33.3
1 2 4 1 9	Otros Mobiliarios y Equipos de Administración	10	10
1 2 4 2	Mobiliario y Equipo Educativo y Recreativo		
1 2 4 2 1	Equipos y Aparatos Audiovisuales	3	33.3
1 2 4 2 2	Aparatos Deportivos	5	20
1 2 4 2 3	Cámaras Fotográficas y de Vídeo	3	33.3
1 2 4 2 9	Otro Mobiliario y Equipo Educativo y Recreativo	5	20
1 2 4 3	Equipo e Instrumental Médico y de Laboratorio		
1 2 4 3 1	Equipo Médico y de Laboratorio	5	20
1 2 4 3 2	Instrumental Médico y de Laboratorio	5	20
1 2 4 4	Equipo de Transporte		
1 2 4 4 1	Automóviles y Equipo Terrestre	5	20
1 2 4 4 2	Carrocerías y Remolques	5	20
1 2 4 4 3	Equipo Aeroespacial	5	20
1 2 4 4 4	Equipo Ferroviario	5	20
1 2 4 4 5	Embarcaciones	5	20
1 2 4 4 9	Otros Equipos de Transporte	5	20
1 2 4 5	Equipo de Defensa y Seguridad 1	-	-
1 2 4 6	Maquinaria, Otros Equipos y Herramientas		
1 2 4 6 1	Maquinaria y Equipo Agropecuario	10	10
1 2 4 6 2	Maquinaria y Equipo Industrial	10	10
1 2 4 6 3	Maquinaria y Equipo de Construcción	10	10
1 2 4 6 4	Sistemas de Aire Acondicionado, Calefacción y de Refrigeración Industrial y Comercial	10	10
1 2 4 6 5	Equipo de Comunicación y Telecomunicación	10	10
1 2 4 6 6	Equipos de Generación Eléctrica, Aparatos y Accesorios Eléctricos	10	10
1 2 4 6 7	Herramientas y Máquinas-Herramienta	10	10
1 2 4 6 9	Otros Equipos	10	10
1 2 4 8	Activos Biológicos		
1 2 4 8 1	Bovinos	5	20
1 2 4 8 2	Porcinos	5	20
1 2 4 8 3	Aves	5	20
1 2 4 8 4	Ovinos y Caprinos	5	20
1 2 4 8 5	Peces y Acuicultura	5	20
1 2 4 8 6	Equinos	5	20
1 2 4 8 7	Especies Menores y de Zoológico	5	20
1 2 4 8 8	Arboles y Plantas	5	20
1 2 4 8 9	Otros Activos Biológicos	5	20

8. Fideicomisos, Mandatos y Análogos

Se presentan las cifras :

Concepto	Importe
Fideicomiso Pensiones y Jubilaciones Inversión	26,497,385.35
Fideicomiso SAR Inversión	61,480,479.70
TOTAL	87,977,865.05

ef

9. Reporte de la Recaudación

Se presentan las cifras :

Fuente de Ingreso	Estimado	Devengado	Variación %
Ingresos Propios	3,888,376,677.00	864,316,106.16	-77.77

10. Información sobre la Deuda y el Reporte Analítico del Deuda

El Instituto de Seguridad y Servicios Sociales de los Trabajadores al Servicio de los Poderes del Estado de Puebla, no cuenta con Deuda Pública ni financiamientos.

11. Calificaciones Otorgadas

El Instituto de Seguridad y Servicios Sociales de los Trabajadores al Servicio de los Poderes del Estado de Puebla, no obtuvo ninguna calificación crediticia durante este período.

12. Proceso de Mejora

Las principales mejoras que se realizaron versan sobre la Armonización Contable, al estar a la vanguardia en el cumplimiento del proceso de armonización contable, al dar cumplimiento a lo establecido en las Reglas, Normas, Acuerdos, Lineamientos y demás disposiciones análogas emitidas por La Ley General de Contabilidad Gubernamental y el Consejo Nacional de Armonización Contable (CONAC).

- a) Así mismo las principales políticas de control interno , están contenidas en el Reglamento del Instituto y dentro de la Ley del ISSSTEP, que complementan con lo señalado en los manuales de procedimientos
- b) El Instituto presenta medidas trimestralmente de Desempeño de Indicadores para Resultados , teniendo como último reporte el correspondiente a Diciembre 2022.

GOBIERNO DEL ESTADO DE PUEBLA														
AVANCE DE INDICADORES PARA RESULTADOS														
PERIODO: ENERO - DICIEMBRE DE 2022														
Responsable del Programa Presupuestario														
Ramo : 09 SALUD														
Institución Responsable: 082 INSTITUTO DE SEGURIDAD Y SERVICIOS SOCIALES DE LOS TRABAJADORES AL SERVICIO DE LOS PODERES DEL ESTADO DE PUEBLA														
Programa Presupuestario / Indicador	Indicadores para resultados				Metas Anuales					Gasto Programado (Miles de Pesos)				
	Nivel	Tipo	Descripción o Meta	Unidad de Medida	Aprobada	Modificada	Alcance al Periodo	Porcentaje de Avance		Aprobado	Modificado	Devengado	Porcentaje de Ejecución	
								Alc. Aprob.	Alc. Modif.				Dev. Aprob.	Dev. Modif.
004 PRESTACIÓN DE SERVICIOS MÉDICOS											43,500.00	43,500.00	100.00%	100.00%
TASA DE MORTALIDAD POR CADA 1,000 DEFECHAMIENTOS	R/N	ESTRATEGICO	EFICACIA	DEFUNCIÓN	0.93	0.90	3.80	192.22%	192.22%					
TASA DE MÉRCEO POR CADA 1,000 DEFECHAMIENTOS	PROPÓSITO	ESTRATEGICO	EFICACIA	IASA	3.87	3.87	3.11	101.30%	101.30%					
PROMEDIO DE CONSULTAS POR MÉDICO GENERAL POR JORNADA LABORAL	COMPONENTE	ESTRATEGICO	EFICIENCIA	PROMEDIO	8.26	8.26	10.42	124.21%	124.21%					
PROMEDIO DE CONSULTA POR MÉDICO ESPECIALISTA POR JORNADA LABORAL	COMPONENTE	ESTRATEGICO	EFICIENCIA	PROMEDIO	2.33	2.33	3.97	178.39%	178.39%					
004 PRESTACIONES DE SERVICIOS SOCIALES													0.00%	0.00%
PORCENTAJE DE SOLUCIONES DE PRESENTACIONES SOCIOECONOMICAS QUE CUMPLEN CON TODOS LOS REQUISITOS OBLIGATORIOS	R/N	ESTRATEGICO	EFICACIA	PORCENTAJE	98.31	98.31	132.15	133.01%	133.01%					
PORCENTAJE DE POBLACION DEREGISTRADAMENTE SATISFECHA CON LOS TRATAMIENTOS REALIZADOS	PROPÓSITO	ESTRATEGICO	EFICIENCIA	PORCENTAJE	88.08	88.08	88.03	100.00%	100.00%					

13. Información por Segmentos

El Instituto de Seguridad y Servicios Sociales de los Trabajadores al Servicio de los Poderes del Estado de Puebla, no genera información por segmentos al periodo reportado.

14. Eventos Posteriores al Cierre

No se registró evento económico posterior al cierre del periodo, que modifique las cifras presentadas en el mismo.

La información presentada en los Estados Financieros y aclarada en las notas a los mismos, se encuentra soportada en los registros contables del Instituto de Seguridad y Servicios Sociales de los Trabajadores al Servicio de los Poderes del Estado de Puebla.

15. Partes Relacionadas

No se tienen partes relacionadas que ejerzan influencia significativa sobre la toma de decisiones financieras y operativas.

cel

b) NOTAS DE DESGLOSE

I) NOTAS AL ESTADO DE ACTIVIDADES

INGRESOS Y OTROS BENEFICIOS

Ingresos de Gestión

Representa el importe de ingresos devengados propios conforme a la ley, por cuotas y aportaciones principalmente. Así como otros ingresos por atención a pacientes no derechohabientes, productos y aprovechamientos de tipo corriente, mismos que se registran en cuentas de resultados, a su valor nominal cuando se percibe o recibe el recurso y derivan de las actividades propias del Instituto, como se muestra a continuación:

Concepto	2023	2022
Cuotas y Aportaciones de Seguridad Social	819,321,972.76	3,897,463,396.37
Productos	28,484,245.88	55,769,799.09
Aprovechamientos	4,861,176.24	74,764.50
Ingresos por Venta de Bienes y Prestación de Servicios	602,940.48	2,872,543.64
TOTAL	853,270,335.36	3,956,180,503.60

Cuotas y Aportaciones de Seguridad Social

La mayor parte de ingresos devengados en el Instituto proviene de las cuotas y aportaciones de seguridad social, principal motor del instituto comprendidos en la Ley del ISSSTEP.

Productos

Comprenden el importe de los ingresos por los rendimientos financieros generados por inversiones al periodo informado, así como por intereses devengados por los diferentes préstamos otorgados conforme a la ley de ISSSTEP.

Aprovechamientos

Este importe se integra principalmente por los Ingresos recaudados por concepto de multas, moras y sanciones.

Ingresos por venta de Bienes y Prestación de Servicios

Los Ingresos Registrados en este concepto se refieren principalmente a los servicios otorgados por las Estancias Infantiles en beneficio de los derechohabientes.

Otros Ingresos y Beneficios Varios

Los ingresos que el Instituto recibe por este concepto son los obtenidos por actividades diversas no inherentes a la operación que generan recurso tales como los que a continuación se detallan:

Concepto	2023	2022
OTROS INGRESOS (Reembolso monedero electrónico)	10,717,021.86	333,928,525.99
DIFERENCIAS POR MOVIMIENTOS BANCARIOS	-	0.01
RECUPERACIONES DIVERSAS (Corresponde a Pago Excedente de Cuotas y Aportaciones , Cheques Cancelados)	56,868.94	1,670,275.93
INGRESOS POR EL ESTACIONAMIENTO ADJUNTO AL HOSP. DE ESPECIALIDADES (Ingresos por el Uso del Estacionamiento)	260,850.00	993,160.00
INGRESOS POR ACCESO A LA INFORMACION PUBLICA DEL EDO.(Solicitudes de Información Tramitadas por la Unidad de Transparencia)	11,030.00	11,974.00
TOTAL	11,045,770.80	336,603,935.93

Gastos y Otras Pérdidas

Gastos de Funcionamiento

Se integra por las Cuentas de Servicios Personales, Materiales y Suministros y Servicios Generales, necesarios para el adecuado funcionamiento de las Unidades Administrativas del Instituto, las cuales se detallan en el siguiente cuadro:

Concepto	2023	2022
Servicios Personales	223,781,934.14	895,323,401.60
Materiales y Suministros	43,120,123.37	230,139,374.76
Servicios Generales	177,765,152.55	833,441,452.55
TOTAL	444,667,210.06	1,958,904,228.91

PH

Servicios Personales

Corresponde al gasto por las remuneraciones al personal de carácter permanente y eventual al servicio del Instituto y las obligaciones que se generan como son las aportaciones conforme a la ley del ISSSTEP.

Concepto	2023	2022
REMUNERACIONES AL PERSONAL DE CARÁCTER PERMANENTE	60,416,814.16	237,142,474.50
REMUNERACIONES AL PERSONAL DE CARÁCTER TRANSITORIO	43,549,315.00	165,755,194.08
REMUNERACIONES ADICIONALES Y ESPECIALES	8,383,187.95	80,936,330.82
SEGURIDAD SOCIAL	25,292,482.01	98,322,862.43
OTRAS PRESTACIONES SOCIALES Y ECONÓMICAS	80,474,047.44	286,688,682.90
PAGO DE ESTÍMULOS A SERVIDORES PÚBLICOS	5,666,087.58	26,477,856.87
TOTAL	223,781,934.14	895,323,401.60

Materiales y Suministros

Corresponde al gasto por los Insumos requeridos para el otorgamiento de bienes a los derechohabientes, así como para el desempeño de las funciones administrativas.

Concepto	2023	2022
MATERIALES DE ADMINISTRACIÓN, EMISIÓN DE DOCUMENTOS Y ARTÍCULOS OFICIALES	192,589.02	5,708,204.74
ALIMENTOS Y UTENSILIOS	2,555,534.55	12,924,561.48
MATERIAS PRIMAS Y MATERIALES DE PRODUCCIÓN Y COMERCIALIZACIÓN	946.78	3,155.76
MATERIALES Y ARTÍCULOS DE CONSTRUCCIÓN Y DE REPARACIÓN	27,196.27	1,302,311.87
PRODUCTOS QUÍMICOS, FARMACÉUTICOS Y DE LABORATORIO	39,720,402.31	198,747,887.58
COMBUSTIBLES, LUBRICANTES Y ADITIVOS	189,238.30	580,071.18
VESTUARIO, BLANCOS, PRENDAS DE PROTECCIÓN Y ARTÍCULOS DEPORTIVOS	198,373.22	8,685,174.32
HERRAMIENTAS, REFACCIONES Y ACCESORIOS MENORES	235,842.92	2,188,007.83
TOTAL	43,120,123.37	230,139,374.76

Servicios Generales

Corresponde al importe por el gasto generado por los servicios contratados para el funcionamiento del Instituto para el otorgamiento de servicios a los derechohabientes, así como para las funciones en la operación del Instituto.

Concepto	2023	2022
SERVICIOS BÁSICOS	3,826,482.01	18,068,209.01
SERVICIOS DE ARRENDAMIENTO	2,685,574.10	25,721,390.52
SERVICIOS PROFESIONALES, CIENTÍFICOS Y TÉCNICOS Y OTROS SERVICIOS	148,668,474.66	713,867,844.36
SERVICIOS FINANCIEROS, BANCARIOS Y COMERCIALES	4,979,930.76	10,334,392.35
SERVICIOS DE INSTALACIÓN, REPARACIÓN, MANTENIMIENTO Y CONSERVACIÓN	2,804,178.14	32,627,193.18
SERVICIOS DE TRASLADO Y VIÁTICOS	580,718.89	3,025,253.62
SERVICIOS OFICIALES	163,023.19	2,353,266.79
OTROS SERVICIOS GENERALES	14,056,770.80	27,443,902.72
TOTAL	177,765,152.55	833,441,452.55

Transferencias, Asignaciones, Subsidios y Otras Ayudas

Corresponde el gasto por el pago de nómina de Pensiones y Jubilaciones que conforme a ley, así como las transferencias realizadas al Fideicomiso de Pensiones y Jubilaciones. Además de pagos de marcha y estímulos a los trabajadores del Gobierno del Estado.

Concepto	2023	2022
PENSIONES Y JUBILACIONES	585,891,072.99	2,695,988,529.53
TOTAL	585,891,072.99	2,695,988,529.53

El gasto generado por Pensiones y Jubilados representan en lo individual el 15.09 % y 41.15% respectivamente del total de los gastos, además debido a la vida de la creación del Instituto los tiempos para la Jubilación de los trabajadores se esta incrementando mensualmente.

La nómina de Pensionados y Jubilados correspondiente al mes de Marzo del Ejercicio en curso, causaron alta 48 Pensionados lo cual representó un importe de \$13,219,710.61 por Pago de Pensión Acumulada.

Otros gastos y Pérdidas Extraordinarias

Las erogaciones realizadas por Instituto para su operación, no incluidos en las cuentas anteriores, se registran como Otros Gastos y Pérdidas Extraordinarias, los cuales se integran por las Estimaciones, Depreciaciones, Deterioros, Obsolescencia y Amortizaciones.



Estimaciones, Depreciaciones, Deterioros, Obsolescencia y Amortizaciones y otros Gastos

Corresponde al gasto por Depreciación de Bienes Inmuebles, Depreciación de Bienes Muebles, tal como se desglosa en el siguiente cuadro:

Concepto	2023	2022
DEPRECIACIÓN DE BIENES INMUEBLES	2,835,964.77	11,528,698.41
Depreciación Acumulada de Edificios no Habitacionales	2,835,964.77	11,528,698.41
DEPRECIACIÓN DE BIENES MUEBLES	5,628,053.30	22,662,084.53
Depreciación Acumulada de Mobiliario y Equipo de Administración	55,758.47	216,435.77
Depreciación Acumulada de Mobiliario y Equipo Educativo y Recreativo	1,500.79	6,112.49
Depreciación Acumulada de Instrumental Médico y de Laboratorio	4,080,762.92	16,687,487.84
Depreciación Acumulada de Equipo de Transporte	147,586.70	312,143.91
Depreciación Acumulada de Maquinaria, otros Equipos y Herramientas	1,342,444.42	5,439,904.52
TOTAL	8,464,018.07	34,190,782.94

Detalle de Gastos y Otras Pérdidas del 01 de Enero al 31 de Marzo de 2023

Así mismo la desagregación de los Gastos por cuentas se encuentra en la Balanza de Comprobación

Descripción	Importe	% al Grupo	% al Genero
GASTOS Y OTRAS PÉRDIDAS			
GASTOS DE FUNCIONAMIENTO			
SERVICIOS PERSONALES			
REMUNERACIONES AL PERSONAL DE CARÁCTER PERMANENTE	60,416,814.16	13.60	5.82
REMUNERACIONES AL PERSONAL DE CARÁCTER TRANSITORIO	43,549,315.00	9.80	4.19
REMUNERACIONES ADICIONALES Y ESPECIALES	8,383,187.95	1.89	0.81
SEGURIDAD SOCIAL	25,292,482.01	5.69	2.43
OTRAS PRESTACIONES SOCIALES Y ECONÓMICAS	80,474,047.44	18.11	7.75
PAGO DE ESTÍMULOS A SERVIDORES PÚBLICOS	5,666,087.58	1.28	0.55
MATERIALES Y SUMINISTROS			
MATERIALES DE ADMINISTRACIÓN, EMISIÓN DE DOCUMENTOS Y ARTÍCULOS OFICIALES	192,689.02	0.04	0.02
ALIMENTOS Y UTENSILIOS	2,555,534.55	0.58	0.25
MATERIAS PRIMAS Y MATERIALES DE PRODUCCIÓN Y COMERCIALIZACIÓN	856.78	0.00	0.00
MATERIALES Y ARTÍCULOS DE CONSTRUCCIÓN Y DE REPARACIÓN	26,996.27	0.01	0.00
PRODUCTOS QUÍMICOS, FARMACÉUTICOS Y DE LABORATORIO	39,720,402.31	8.94	3.82
COMBUSTIBLES, LUBRICANTES Y ADITIVOS	189,238.30	0.04	0.02
VESTUARIO BLANCOS, PRENDAS DE PROTECCIÓN Y ARTÍCULOS DEPORTIVOS	199,373.22	0.04	0.02
HERRAMIENTAS, REFACCIONES Y ACCESORIOS MENORES	235,842.82	0.05	0.02
SERVICIOS GENERALES			
SERVICIOS BÁSICOS	3,826,482.01	0.86	0.37
SERVICIOS DE ARRENDAMIENTO	2,685,574.10	0.60	0.26
SERVICIOS PROFESIONALES, CIENTÍFICOS Y TÉCNICOS Y OTROS SERVICIOS	148,668,474.68	33.45	14.31
SERVICIOS FINANCIEROS, BANCARIOS Y COMERCIALES	4,979,930.78	1.12	0.48
SERVICIOS DE INSTALACIÓN, REPARACIÓN, MANTENIMIENTO Y CONSERVACIÓN	2,526,079.14	0.57	0.24
SERVICIOS DE TRASLADO Y VIÁTICOS	580,718.89	0.13	0.06
SERVICIOS OFICIALES	163,023.19	0.04	0.02
OTROS SERVICIOS GENERALES	14,056,770.80	3.16	1.35
PENSIONES Y JUBILACIONES			
PENSIONES	156,738,159.88	26.75	15.09
JUBILACIONES	427,431,418.06	72.95	41.15
OTRAS PENSIONES Y JUBILACIONES	1,721,499.05	0.29	0.17
OTROS GASTOS Y PÉRDIDAS EXTRAORDINARIAS			
ESTIMACIONES, DEPRECIACIONES, DETERIOROS, OBSOLESCENCIA Y AMORTIZACIONES			
DEPRECIACIÓN DE BIENES INMUEBLES	2,835,964.77	33.51	0.27

AS

II) NOTAS AL ESTADO DE SITUACIÓN FINANCIERA

Activo

Efectivo y Equivalentes

Este rubro se integra con los recursos disponibles, depósitos de fondos de terceros y depósitos bancarios a la vista, como se muestra a continuación:

Concepto	Corto Plazo	Largo Plazo	2023	2022
EFFECTIVO			171,000.00	-
Fondos Revolventes	171,000.00		171,000.00	-
DEPÓSITOS DE FONDOS DE TERCEROS EN GARANTÍA Y/O ADMINISTRACIÓN			33,856.32	33,856.32
Empresas o Personas Privadas	33,856.32		33,856.32	33,856.32
BANCOS/TESORERÍA			4,558,107.29	4,559,426.66
Grupo Financiero Banorte	4,558,107.29		4,558,107.29	4,559,426.66
TOTAL			4,762,963.61	4,593,282.98

Depósitos de Fondos de Terceros en Garantía y/o Administración: Representa los recursos propiedad de terceros que se encuentran en poder del Instituto, en

Derechos a Recibir Efectivo y Equivalentes y Bienes o Servicios

Los importes a favor del Instituto registrados como Derechos a Recibir Efectivo y Equivalentes se originan por los importes pendientes de cobro por Inversiones Financieras a Corto Plazo, deudores diversos, así como préstamos que se otorgan conforme a ley del ISSSTEP en sus diversas modalidades, por los cuales se espera recibir una contraprestación en un período menor o igual a 12 meses; los cuales se reconocen a su valor histórico y se detallan a continuación:

Concepto	Hasta 90 días	Hasta 180 días	Hasta 365 Días	2023	2022
INVERSIONES FINANCIERAS DE CORTO PLAZO				712,431,445.47	975,382,769.43
Interacciones Contrato 60725			263,884,210.68	263,884,210.68	255,684,265.28
Ve por Mas Casa de Bolsa Cont.8403			448,547,234.79	448,547,234.79	719,698,504.15
CUENTAS POR COBRAR A CORTO PLAZO				58,786.97	-
Cuentas Pendientes de Aplicar			58,786.97	58,786.97	-
DEUDORES DIVERSOS POR COBRAR A CORTO PLAZO				606,442.13	707,865.22
Empresas y/o Personas Privadas			600,000.00	600,000.00	600,000.00
Funcionarios y Empleados			6,442.13	6,442.13	107,865.22
PRÉSTAMOS OTORGADOS A CORTO PLAZO				107,481,219.69	108,847,696.35
Préstamos a Corto Plazo			107,481,219.69	107,481,219.69	108,847,696.35
TOTAL				820,577,894.26	1,084,938,331.00

Cabe destacar que la Cuenta de Deudores de Empresas y Funcionarios, comprende un adeudo de Javier Cabrera Villa por 600 mil pesos, situación jurídica que se encuentra en la Actualización de la Plantilla de la Liquidación con la finalidad de contar con la Aprobación Judicial de monto adeudado actualizado, el cual será debidamente notificado para su ejecución.

Derechos a Recibir Bienes o Servicios

El saldo que muestra esta cuenta corresponde principalmente a anticipos entregados a los proveedores de bienes y servicios, los cuales serán amortizados en el ejercicio.

Concepto	2023	2022
OTROS DERECHOS A RECIBIR BIENES O SERVICIOS A CORTO PLAZO	15,680,598.77	2,463,440.28
Pendiente De Aplicar Antpo. A Proveedores	15,680,598.77	2,463,440.28
TOTAL	15,680,598.77	2,463,440.28

Corresponde al pago anual anticipado de 2023 del Impuesto Sobre Erogaciones por Remuneraciones al Trabajo Personal 3%, mismo que se va amortizando mensualmente.

Inversiones Financieras a Largo Plazo

En este rubro representa el monto de los recursos destinados a fideicomisos, mandatos y contratos análogos para el ejercicio de las funciones encomendadas.

Concepto	2023	2022
FIDEICOMISOS, MANDATOS Y CONTRATOS ANÁLOGOS		
Fideicomisos, Mandatos y Contratos Análogos Públicos Financieros	87,977,865.05	85,922,818.28
Fideicomiso Pensiones y Jubilaciones Inversión	26,497,385.35	25,719,323.79
Fideicomiso SAR Inversión	61,480,479.70	60,203,494.49
TOTAL	87,977,865.05	85,922,818.28

Fideicomiso Pensiones y Jubilaciones Inversión. Corresponde Para el Pago de Nómina de Pensionados y Jubilados

Fideicomiso SAR Inversión: Representa el Fondo de Ahorro para El Retiro para los Trabajadores del Instituto





ISSSTEP
 Instituto de Seguridad y Servicios
 Sociales de los Trabajadores al
 Servicio de los Poderes del Estado
 de Puebla

**INSTITUTO DE SEGURIDAD Y SERVICIOS SOCIALES DE LOS TRABAJADORES AL SERVICIO
 DE LOS PODERES DEL ESTADO DE PUEBLA**

NOTAS A LOS ESTADOS FINANCIEROS

DEL 01 DE ENERO AL 31 DE MARZO DE 2023

Derechos a Recibir Efectivo o Equivalentes a Largo Plazo

En este rubro se consideran los importes que representan un derecho de cobro a favor del Instituto, exigibles en un plazo mayor a doce meses integrados de la siguiente manera:

Concepto	Hasta 90 días	Hasta 180 días	Hasta 365 Días	2023	2022
DERECHOS A RECIBIR EFECTIVO O EQUIVALENTES A LARGO PLAZO				392,753,874.86	395,447,495.02
Prestamos A Mediano Plazo					
Servidores Públicos			59,591,477.90		
Secretaría de Educación Pública			282,915,964.33		
I.S.S.T.E.P			35,765,171.68		
Pensionados y Jubilados			9,884,083.95		
Colegio De Bachilleres Del Estado De Puebla			892,686.04		
Sistema para el Desarrollo Integral de la Familia			272,895.74		
Universidad Tecnológica de Puebla			47,622.73		
Instituto Tecnológico Superior De La Sierra Norte (Zacatlan)			9,881.11		
Universidad Tecnológica de Tecamachalco			0.40		
Colegio De Estudios Científicos Y Tecnológicos (Cecyte)			329,841.12		
Instituto Tecnológico Superior de Ciudad Serdán			915.12		
Carreteras De Cuotas De Puebla			48,968.83		
Instituto De Capacitación Para El Trabajo Del Estado De Puebla			6,051.57		
Consejo de Ciencia y Tecnología del Estado de Puebla			88,019.91		
Puebla Comunicaciones			282,112.43		
Instituto Electoral Del Estado			378,871.41		
Sistema Operador de Agua Potable y Alcantarillado del _Municipio de Atlixco			13,139.96		
Comisión de Derechos Humanos del Estado de Puebla			131,241.90		
Auditoría Superior Del Estado De Puebla			684,303.58		
Consejo Estatal Para La Cultura Y Las Artes			987,530.12		
Museos Puebla			55,714.90		
Universidad Tecnológica Bilingüe Internacional Y Sustentable De Puebla			1,685.72		
Coordinación General De Comunicación Y Agenda Digital Puebla			265,520.97		
Tribunal De Justicia Administrativa Del Estado De Puebla			0.10		
Secretaría Ejecutiva Del Sistema Estatal Anticorrupción			100,173.34		
Creditos Para Adquisición De Automoviles				366,456.81	366,456.81
Secretaría de Educación Pública			362,382.60		
Pensionados y Jubilados			4,074.21		
Prestamos Enganche Vivienda				8,787.90	14,682.42
Servidores Públicos			1,663.11		
Secretaría de Educación Pública			3,195.10		
I.S.S.T.E.P			3,929.69		
Préstamos Hipotecarios				561,728,701.86	576,272,276.15
Servidores Públicos			86,311,090.71		
Secretaría de Educación Pública			416,721,639.42		
I.S.S.T.E.P			17,910,871.24		
Pensionados y Jubilados			16,534,452.25		
Colegio De Bachilleres Del Estado De Puebla			4,160,850.00		
Sistema para el Desarrollo Integral de la Familia			777,541.68		
Universidad Tecnológica de Puebla			1,208,975.26		
Instituto Tecnológico Superior de la Sierra Norte de Puebla			1,746,384.32		
Universidad Tecnológica de Tecamachalco			753,675.43		
Colegio De Estudios Científicos Y Tecnológicos (Cecyte)			1,649,517.91		
Instituto Tecnológico Superior de Ciudad Serdán			211,217.85		
Carreteras De Cuotas De Puebla			2,024.36		
Instituto Tecnológico Superior de Huauchinango			2,078,434.49		
Universidad Tecnológica de Izucar de Matamoros			799,585.67		
Puebla Comunicaciones			105,422.69		
Instituto Registral y Catastral			609,600.46		
Instituto Tecnológico Superior de Acatlán de Osorio			840,420.37		
Universidad Politécnica de Puebla			1,050,628.82		
Instituto Tecnológico Superior de Tepeaca			304,481.46		
Instituto Tecnológico de San Martín Texmelucan			596,710.96		
Instituto Tecnológico Superior de Tepexi de Rodríguez			657,674.28		
Comisión de Derechos Humanos del Estado de Puebla			755,269.69		
Auditoría Superior Del Estado De Puebla			653,157.06		
Consejo Estatal Para La Cultura Y Las Artes			884,716.94		
Instituto Tecnológico Superior de Venustiano Carranza			740,651.03		
Servicios De Salud Del Estado De Puebla			3,663,707.51		
TOTAL			954,857,821.43	954,857,821.43	972,100,910.40

Dicho importe corresponde a préstamos otorgados a plazos mayores a un año, de conformidad con la legislación vigente.



Bienes Inmuebles, Infraestructura y Construcciones en Proceso

Este rubro representa el monto de los Bienes Inmuebles, así como los gastos derivados de actos de su adquisición y adjudicación y los que se generen por estudios de preinversión, cuando se realicen por causas de interés público.

Esta cantidad se encuentra conciliada con el inventario correspondiente y se integra de la siguiente manera:

Concepto	2023	2022
BIENES INMUEBLES, INFRAESTRUCTURA Y CONSTRUCCIONES EN PROCESO		
TERRENOS	3,654,736.80	3,654,736.80
Prédio Rústico (18 Oriente)	3,654,736.80	3,654,736.80
EDIFICIOS NO HABITACIONALES	413,344,766.17	413,344,766.17
Complejo Hospitalario (San Baltazar Campeche)	266,642,935.42	266,642,935.42
Clínica 1 (24 Norte 802)	18,627,643.88	18,627,643.88
Clínica 2 (El Cerrito)	18,475,199.60	18,475,199.60
Bod P/ Archivo En Desuso (Privada Sinaloa)	5,844,861.56	5,844,861.56
Centro De B Soc Y Cult.,	22,884,572.20	22,884,572.20
Bodega Para Archivo En Desuso (23 Sur)	5,826,121.01	5,826,121.01
Almacén De Ins Méd Y Desechables(Terreno Col. Azcárate)	10,932,000.00	10,932,000.00
Unidad Medico Familiar Cd. Serdán	4,257,166.43	4,257,166.43
Unidad Medico Familiar Izúcar De Matamoros	4,928,191.46	4,928,191.46
Unidad Medico Familiar De Huauchinango	6,209,041.20	6,209,041.20
Unidad Médico Familiar De Teziutlán	6,241,843.00	6,241,843.00
Unidad Medico Familiar De Tepexi De Rodriguez	5,334,220.33	5,334,220.33
Clínica Zacatlan (Barrio De Maquixtla)	9,751,688.99	9,751,688.99
Clínica Hospital Hermanos Serdán	18,159,534.55	18,159,534.55
Unidad Médico Familiar De Chiautla De Tapia	5,710,320.14	5,710,320.14
Est Inf No. 2 Y Fracc Del Área De Jgos (17 Ote Centro Cultural)	3,519,426.40	3,519,426.40
TOTAL	416,999,502.97	416,999,502.97

Cabe mencionar que de acuerdo a información presentada por el área encargada de Inventarios, el Estado Físico de los Bienes Inmuebles propiedad del Instituto, se encuentran como a continuación se detalla: 94% en Estado Bueno y el 6% en estado regular.

Los Bienes Inmuebles propiedad del Instituto han sido depreciados de conformidad a los Parámetros de vida útil y porcentajes de depreciación emitidos por el Consejo Nacional de Armonización Contable (CONAC) y que se explican en el rubro de Depreciaciones, Deterioro y Amortización, así mismo el método de depreciación es en Línea Recta, la Depreciación Mensual y Acumulada de Bienes Inmuebles se muestra a continuación:

Concepto	Depreciación Mensual	Depreciación Acumulada
Depreciación Acumulada de Edificios no Habitacionales.	976,832.31	\$185,797,750.11
TOTAL	976,832.31	185,797,750.11

Bienes Muebles

El rubro de los de Bienes Muebles constituye el monto de los recursos requeridos para el desempeño de las actividades del Instituto, Integrados de la siguiente Esta cantidad se encuentra conciliada con el inventario correspondiente, y se registran a su costo de adquisición.

Concepto	2023	2022
MOBILIARIO Y EQUIPO DE ADMINISTRACIÓN	22,803,558.71	22,803,558.71
MOBILIARIO Y EQUIPO EDUCACIONAL Y RECREATIVO	2,584,463.28	2,584,463.28
EQUIPO E INSTRUMENTAL MÉDICO Y DE LABORATORIO	163,213,471.63	163,213,471.63
VEHICULOS Y EQUIPO DE TRANSPORTE	6,654,429.44	6,654,429.44
MAQUINARIA, OTROS EQUIPOS Y HERRAMIENTAS	60,728,756.70	59,244,027.46
TOTAL	255,984,679.76	254,499,950.52

Cabe mencionar que de acuerdo a información presentada por el área encargada de Inventarios, el Estado Físico de los Bienes Muebles propiedad del Instituto, se encuentran como a continuación se detalla: 51% en Estado Bueno, 39% Regular y el 10% de los bienes se encuentran en Malas Condiciones.

Los Bienes Muebles propiedad del Instituto han sido depreciados de conformidad a los Parámetros de vida útil y porcentajes de depreciación emitidos por el Consejo Nacional de Armonización Contable (CONAC) y que se explican en el rubro de Depreciaciones, Deterioro y Amortización, así mismo el método de depreciación es en Línea Recta, la Depreciación Mensual y Acumulada de Bienes Muebles se muestra a continuación:

AS

INSTITUTO DE SEGURIDAD Y SERVICIOS SOCIALES DE LOS TRABAJADORES AL SERVICIO DE LOS PODERES DEL ESTADO DE PUEBLA

NOTAS A LOS ESTADOS FINANCIEROS

DEL 01 DE ENERO AL 31 DE MARZO DE 2023

Concepto	Depreciación Mensual	Depreciación Acumulada
Depreciación Acumulada de Mobiliario y Equipo de Administración.	21,109.04	\$22,474,284.70
Depreciación Acumulada de Mobiliario y Equipo Educativo y Recreativo.	516.94	\$2,583,024.54
Depreciación Acumulada de Instrumental Médico y de Laboratorio.	1,405,596.11	\$122,048,203.78
Depreciación Acumulada de Equipo de Transporte.	50,835.42	\$4,150,715.67
Depreciación Acumulada de Maquinaria, otros Equipos y Herramientas.	462,397.53	\$46,643,294.52
TOTAL	1,940,455.04	197,899,523.21

Activos Intangibles

Representa el monto de derechos por el uso de activos de propiedad industrial, comercial, intelectual y otros, y se compone de la siguiente manera:

Concepto	2023	2022
LICENCIAS	1,192,834.30	1,192,834.30
TOTAL	1,192,834.30	1,192,834.30

El saldo se integra por las licencias según relación abajo descrita, existiendo a la fecha 5 dictámenes de no utilidad correspondientes a 11 licencias, por las cuales se procederá a realizar su baja conforme al procedimiento establecido en el Acuerdo del Secretario de Administración, por el que se establece los Lineamientos Generales para la baja, desincorporación y destino final de los Bienes Muebles, propiedad del Gobierno del Estado y al Servicio de las Dependencias y Entidades de la Administración Pública Estatal, sometiendo su baja ante la Junta Directiva en la Segunda Sesión del ejercicio 2023 de este instituto, reportado por el área de inventarios.



**I.S.S.S.T.E.P.
DEPARTAMENTO DE SERVICIOS GENERALES
COORDINACIÓN DE INVENTARIOS Y RESGUARDOS
REPORTE DE ACTIVOS INTANGIBLES**

Fecha de corte: 31/03/2023
Página: 1

NÚMERO DE INVENTARIO	CÓDIGO	ARTÍCULO TIPO	CLAVE BUDGETO DE GASTO	SUB OBJETO DE GASTO	CLASIFICACION	TIPO	MODELO	MARCA	FACTURA	AÑO FACTURA	RAZÓN SOCIAL	PRECIO UNITARIO COMPRA	OBSERVACION
27361	457002671120002	LICENCIA	59700	LICENCIAS INFORMÁTICAS E INTELECTUALES	ANTIVIRUS MCAFEE	ANTIVIRUS MCAFEE	VERSION 2014	MICROSOFT	2023	2023	COMPUTACION SISTEMAS Y PRODUCTIVIDAD S	\$ 135,192.00	EN PROCESO DE BAJA
27362	587002811120002	LICENCIA	59700	LICENCIAS INFORMÁTICAS E INTELECTUALES	ORACLE	ORACLE	ORACLE 11	ORACLE	2023-2019	2023	COMPUTACION SISTEMAS Y PRODUCTIVIDAD S	\$ 18,847.34	EN PROCESO DE BAJA
27363	587002801120002	LICENCIA	59700	LICENCIAS INFORMÁTICAS E INTELECTUALES	OFFICE PROFESSIONAL VERSION 2003	OFFICE PROFESSIONAL VERSION 2003	2003WIN 32 EXCELMS LOCAL, OCEANMENT OPENING LEVEL	MICROSOFT	1910	2004	MIC COMPUTADORAS, S.A. DE C.V.	\$ 79,670.20	EN PROCESO DE BAJA
27364	597002801112002	LICENCIA	59700	LICENCIAS INFORMÁTICAS E INTELECTUALES	VIRTUAL ESTUDIO 3D NET EXT DEV 2002 WIN 32 SPANISH OLP, IN, LOCAL, GDTV	VIRTUAL ESTUDIO 3D NET EXT DEV 2002 WIN 32 SPANISH OLP, IN, LOCAL, GDTV	VERSION 2002	MICROSOFT	2003	2007	COMPUTACION SISTEMAS Y PRODUCTIVIDAD S	\$ 60,880.00	VIGENTE
27365	597002801112002	LICENCIA	59700	LICENCIAS INFORMÁTICAS E INTELECTUALES	WINDOWS CAL ENGLISH SA OLP, IN, LOCAL, GDTV	WINDOWS CAL ENGLISH SA OLP, IN, LOCAL, GDTV	VERSION 2006	MICROSOFT	2023-2019	2007	COMPUTACION SISTEMAS Y PRODUCTIVIDAD S	\$ 25,200.00	EN PROCESO DE BAJA
27366	587002801112002	LICENCIA	59700	LICENCIAS INFORMÁTICAS E INTELECTUALES	SQL SERVER 2000 CAL ENGLISH OLP, IN	SQL SERVER 2000 CAL ENGLISH OLP, IN	VERSION 2000	MICROSOFT	724	2013	DA COMTEL, S.A. DE C.V.	\$ 174,477.50	EN PROCESO DE BAJA
27367	587002801112002	LICENCIA	59700	LICENCIAS INFORMÁTICAS E INTELECTUALES	WINDOWS CAL ENGLISH SA OLP, IN, LOCAL, GDTV	WINDOWS CAL ENGLISH SA OLP, IN, LOCAL, GDTV	VERSION 2002	MICROSOFT	2023-2000	2007	COMPUTACION SISTEMAS Y PRODUCTIVIDAD S	\$ 25,200.00	EN PROCESO DE BAJA
27368	587002801112002	LICENCIA	59700	LICENCIAS INFORMÁTICAS E INTELECTUALES	ANTIVIRUS SERFER PROJECT DE TREND MICRO	ANTIVIRUS SERFER PROJECT DE TREND MICRO	VERSION 2010	MICROSOFT	20015	2006	COMPUTADORAS MEDICENTRO S.A. DE C.V.	\$ 34,230.00	EN PROCESO DE BAJA
48513	587004451120002	LICENCIA RED NAT	59700	LICENCIAS INFORMÁTICAS E INTELECTUALES	LINUX ENTERPRISE VIRTUAL	LINUX ENTERPRISE VIRTUAL	VIRTUAL MACHINE DRIVER PACK	SUSE	11400	2018	ZIMAGO COMPUTACION, S.A. DE C.V.	\$ 62,301.20	EN PROCESO DE BAJA
48517	587004451120002	LICENCIA RED NAT	59700	LICENCIAS INFORMÁTICAS E INTELECTUALES	LINUX ENTERPRISE VIRTUAL	LINUX ENTERPRISE VIRTUAL	VIRTUAL MACHINE DRIVER PACK	SUSE	11400	2018	ZIMAGO COMPUTACION, S.A. DE C.V.	\$ 62,301.20	EN PROCESO DE BAJA
48518	587004451120002	LICENCIA RED NAT	59700	LICENCIAS INFORMÁTICAS E INTELECTUALES	LINUX ENTERPRISE SVR	LINUX ENTERPRISE SVR	VIRTUAL MACHINE DRIVER PACK	SUSE	11400	2018	ZIMAGO COMPUTACION, S.A. DE C.V.	\$ 62,301.20	EN PROCESO DE BAJA
48519	587004451120002	LICENCIA	59700	LICENCIAS INFORMÁTICAS E INTELECTUALES	SO	SO	SO	ORACLE	41350	2013	ORACLE DE MEXICO S.A. DE C.V.	\$ 436,374.30	EN PROCESO DE BAJA
38320	587004451120002	LICENCIA	59700	LICENCIAS INFORMÁTICAS E INTELECTUALES	SO	SO	SO	ORACLE	7008	2008	NO APLICAR	\$ 21,000.00	EN PROCESO DE BAJA
												\$1,192,834.30	

Se realizó el cálculo de la depreciación correspondiente al mes actual, las cifras reportadas por el área de Servicios Generales, las cifras acumuladas que se reportan, reflejan la situación actual derivada de las aplicaciones de los porcentajes de depreciación y vida útil como a continuación se muestra:

Depreciación Acumulada:

Concepto	2023	2022
Depreciación Acumulada de Mobiliario y Equipo de Administración.	22,474,284.70	22,418,526.23
Depreciación Acumulada de Mobiliario y Equipo Educativo y Recreativo.	2,583,024.54	2,581,523.75
Depreciación Acumulada de Instrumental Médico y de Laboratorio.	122,048,203.78	117,967,440.86
Depreciación Acumulada de Equipo de Transporte.	4,150,715.67	4,003,128.97
Depreciación Acumulada de Maquinaria, otros Equipos y Herramientas.	46,643,294.52	45,300,850.10
Depreciación Acumulada de Edificios no Habitacionales.	185,797,750.11	182,961,785.34
TOTAL	383,697,273.32	375,233,255.25



ISSSTEP
Instituto de Seguridad y Servicios
Sociales de los Trabajadores al
Servicio de los Poderes del Estado
de Puebla

**INSTITUTO DE SEGURIDAD Y SERVICIOS SOCIALES DE LOS TRABAJADORES AL SERVICIO
DE LOS PODERES DEL ESTADO DE PUEBLA
NOTAS A LOS ESTADOS FINANCIEROS
DEL 01 DE ENERO AL 31 DE MARZO DE 2023**

Depreciación del Ejercicio Actual

Concepto	2023
Depreciación del Ejercicio Actual de Mobiliario y Equipo de Administración.	55,758.47
Depreciación del Ejercicio Actual de Mobiliario y Equipo Educativo y Recreativo.	1,500.79
Depreciación del Ejercicio Actual de Instrumental Médico y de Laboratorio.	4,080,762.92
Depreciación del Ejercicio Actual de Equipo de Transporte.	147,586.70
Depreciación del Ejercicio Actual de Maquinaria, otros Equipos y Herramientas.	1,342,444.42
Depreciación del Ejercicio Actual de Edificios no Habitacionales.	2,835,964.77
TOTAL	8,464,018.07

Los Bienes Muebles e Inmuebles propiedad del Instituto han sido depreciados de conformidad a los Parámetros de vida útil y porcentajes de depreciación emitidos por el Consejo Nacional de Armonización Contable (CONAC), de acuerdo a la siguiente tabla:

Cuenta	Concepto	Años de vida útil	% de depreciación anual
1.2.3	BIENES INMUEBLES, INFRAESTRUCTURA Y CONSTRUCCIONES EN PROCESO		
1.2.3.2	Viviendas	50	2
1.2.3.3	Edificios No Habitacionales	30	3.3
1.2.3.4	Infraestructura	25	4
1.2.3.9	Otros Bienes Inmuebles	20	6
1.2.4	BIENES MUEBLES		
1.2.4.1	Mobiliario y Equipo de Administración		
1.2.4.1.1	Muebles de Oficina y Estantería	10	10
1.2.4.1.2	Muebles, Excepto De Oficina Y Estantería	10	10
1.2.4.1.3	Equipo de Cómputo y de Tecnologías de la Información	3	33.3
1.2.4.1.9	Otros Mobiliarios y Equipos de Administración	10	10
1.2.4.2	Mobiliario y Equipo Educativo y Recreativo		
1.2.4.2.1	Equipos y Aparatos Audiovisuales	3	33.3
1.2.4.2.2	Aparatos Deportivos	5	20
1.2.4.2.3	Cámaras Fotográficas y de Video	3	33.3
1.2.4.2.9	Otro Mobiliario y Equipo Educativo y Recreativo	5	20
1.2.4.3	Equipo e Instrumental Médico y de Laboratorio		
1.2.4.3.1	Equipo Médico y de Laboratorio	5	20
1.2.4.3.2	Instrumental Médico y de Laboratorio	5	20
1.2.4.4	Equipo de Transporte		
1.2.4.4.1	Automóviles y Equipo Terrestre	5	20
1.2.4.4.2	Carrocerías y Remolques	5	20
1.2.4.4.3	Equipo Aeroespacial	5	20
1.2.4.4.4	Equipo Ferroviario	5	20
1.2.4.4.5	Embarcaciones	5	20
1.2.4.4.9	Otros Equipos de Transporte	5	20
1.2.4.5	Equipo de Defensa y Seguridad ¹	-	-
1.2.4.6	Maquinaria, Otros Equipos y Herramientas		
1.2.4.6.1	Maquinaria y Equipo Agropecuario	10	10
1.2.4.6.2	Maquinaria y Equipo Industrial	10	10
1.2.4.6.3	Maquinaria y Equipo de Construcción	10	10
1.2.4.6.4	Sistemas de Aire Acondicionado, Calefacción y de Refrigeración Industrial y Comercial	10	10
1.2.4.6.5	Equipo de Comunicación y Telecomunicación	10	10
1.2.4.6.6	Equipos de Generación Eléctrica, Aparatos y Accesorios Eléctricos	10	10
1.2.4.6.7	Herramientas y Máquinas-Herramienta	10	10
1.2.4.6.9	Otros Equipos	10	10
1.2.4.8	Activos Biológicos		
1.2.4.8.1	Bovinos	5	20
1.2.4.8.2	Porcinos	5	20
1.2.4.8.3	Aves	5	20
1.2.4.8.4	Ovinos y Caprinos	5	20
1.2.4.8.5	Peces y Acuicultura	5	20
1.2.4.8.6	Equinos	5	20
1.2.4.8.7	Especies Menores y de Zoológico	5	20
1.2.4.8.8	Arboles y Plantas	5	20
1.2.4.8.9	Otros Activos Biológicos	5	20

1 *De acuerdo a las características de los bienes de referencia en la presente Guía

AS

Pasivo

Cuentas por Pagar a Corto Plazo

En este rubro se consideran los importes que representan obligaciones de pago por compra de bienes o prestación de servicios del Instituto, los cuales cuentan con una fecha de vencimiento de 90,180 , menos o igual a 365 días

Concepto	90 días	180 días	365 días	2023	2022
SERVICIOS PERSONALES POR PAGAR A CORTO PLAZO	4,062,133.12			4,062,133.12	2,716,389.62
PROVEEDORES POR PAGAR A CORTO PLAZO	16,635,145.33			16,635,145.33	108,113,311.66
PARTICIPACIONES Y APORTACIONES POR PAGAR A CORTO PLAZO	3,955,674.66			3,955,674.66	4,923.88
RETENCIONES Y CONTRIBUCIONES POR PAGAR A CORTO PLAZO	13,036,707.49			13,036,707.49	35,766,576.88
DEVOLUCIONES DE LA LEY DE INGRESOS POR PAGAR A CORTO PLAZO	741,233.00			741,233.00	700,319.00
OTRAS CUENTAS POR PAGAR A CORTO PLAZO	2,635,685.38			2,635,685.38	5,073,743.69
TOTAL				41,066,578.98	152,375,264.73

Este rubro se refiere a obligaciones factibles de pago que se encuentran respaldadas con el saldo de la cuenta de Derechos a Recibir Efectivo o Equivalentes específicamente Inversiones a Corto Plazo, contando con los Recursos Financieros para soportar esta Cuenta por Pagar.

Los Servicios Personales representan las obligaciones de pago al personal del Instituto.

Los Proveedores representan las obligaciones de pago por la adquisición de bienes o la prestación de servicios generales

Participaciones y Aportaciones representan las obligaciones de pago por Aportaciones de Seguridad Social

Las Retenciones y Contribuciones representan principalmente el pago por Impuestos Federales (ISR) y Estatales 3% Sobre Nómina

Devoluciones, representan los Derechos 5 al millar de la Ley de Ingresos

Otras cuentas por pagar representan Cuentas por pagar a ISSSTEP

Fondos y Bienes de Terceros en Garantía y/o Administración a Corto Plazo

El Instituto custodia recursos provenientes de Préstamos los cuales se concentran en la cuenta de Fondos y Bienes de Terceros en Garantía y/o Administración a Corto Plazo, que en su caso podrán ser utilizados para sufragar los créditos que no puedan ser cobrados en caso de deceso, esta cuenta se integra como a continuación se menciona:

Concepto	90 días	180 días	365 días	2023	2022
FONDOS Y BIENES DE TERCEROS EN GARANTÍA Y/O ADMINISTRACION					
Fdo De Garantia Por Aplicar De Prestamos			31,058,966.05	31,058,966.05	29,574,694.55
Fdo de Garantia Por Aplicar de Prestamos Otorgados			31,058,966.05	31,058,966.05	29,574,694.55
TOTAL				31,058,966.05	29,574,694.55

El Instituto cuenta con los Recursos Financieros para soportar esta Cuenta por Pagar.

Corresponde al fondo de garantía por aplicar de los préstamos otorgados en el Instituto, al momento de devengarse los intereses se va saldando la cuenta. Esta cuenta es acumulativa, el detalle existe en el Sistema de Crédito y Cobranza.

Provisiones a Corto Plazo

Este monto representa las obligaciones a cargo del Instituto, originadas por las cancelaciones de cheques no cobrados de Pensiones y Jubilaciones, Proveedores, Nómina, y Estímulos Económicos, así como de diferencias a favor en movimientos de bancos, se integra como a continuación se menciona:

Concepto	90 días	180 días	365 días	2023	2022
INTERNAS				5,133,680.99	4,519,177.17
Pvo.X Ch.No Cob.Nom.Esti			1,200,186.04	1,200,186.04	1,151,951.58
Provision Cheques Proveedores De Materiales Y Servicios			83,763.24	83,763.24	-
Provision Cheques Canc. De Pensiones Y Jubilaciones			3,842,271.32	3,842,271.32	2,726,467.05
Prov Ch Can Nomina Y Estimulos Ej.Act.			7,460.39	7,460.39	640,758.54
TOTAL				5,133,680.99	4,519,177.17

El Instituto cuenta con los Recursos Financieros para soportar esta Cuenta por Pagar.

Documentos por Pagar a Largo Plazo

Representa el monto de obligaciones a cargo del Instituto con vencimiento mayor a doce meses integrado principalmente por Aportaciones Fovissstep 5% s/Nómina y por el reconocimiento de Pasivo Pensiones y Jubilaciones.

Concepto	90 días	180 días	365 días	2023	2022
Aportaciones Fovissstep 5% s/Nómina			2,112,678,173.16	2,112,678,173.16	2,112,678,173.16
Con Cargo Gob. Del Edo.			1,443,435,750.81	1,443,435,750.81	1,443,435,750.81
Con Cargo Telesecundarias			291,513,420.51	291,513,420.51	291,513,420.51
Con Cargo Rec. Federales			8,082,374.59	8,082,374.59	8,082,374.59
Aportaciones Issstep			83,793,018.50	83,793,018.50	83,793,018.50
Instit.Asistencia Public			6,593,454.58	6,593,454.58	6,593,454.58



ISSSTEP
Instituto de Seguridad y Servicios
Sociales de los Trabajadores al
Servicio de los Poderes del Estado
de Puebla

**INSTITUTO DE SEGURIDAD Y SERVICIOS SOCIALES DE LOS TRABAJADORES AL SERVICIO
DE LOS PODERES DEL ESTADO DE PUEBLA**

NOTAS A LOS ESTADOS FINANCIEROS

DEL 01 DE ENERO AL 31 DE MARZO DE 2023

Colegio De Bachilleres	65,840,528.54	65,840,528.54	65,840,528.54
Sistema D.I.F.	37,123,201.98	37,123,201.98	37,123,201.98
Hospit.P/El Niño Poblano	18,748,590.10	18,748,590.10	18,748,590.10
Instituto Tecnol.Teziut.	5,903,447.35	5,903,447.35	5,903,447.35
Instituto Tecnol.Zacatl.	5,826,505.21	5,826,505.21	5,826,505.21
Comision Estatal Agua P.	739,361.53	739,361.53	739,361.53
Univer.Tecnolog.Puebla	25,339,684.54	25,339,684.54	25,339,684.54
Inst.Super.Zacapoaxtla	4,737,456.37	4,737,456.37	4,737,456.37
Univ.Tecnolog.Tecamachal	11,341,487.55	11,341,487.55	11,341,487.55
Cecytep	8,127,733.27	8,127,733.27	8,127,733.27
Inst.Sup.Tepexi Rguez 5%	2,596,466.92	2,596,466.92	2,596,466.92
Comision De Derechos Humanos	1,395,643.49	1,395,643.49	1,395,643.49
Tribunal Estatal Electoral	1,280,056.69	1,280,056.69	1,280,056.69
Instituto Poblano De La Vivienda	1,821,504.57	1,821,504.57	1,821,504.57
Universidad Tecnologica Izucar De Matamoros	5,109,605.85	5,109,605.85	5,109,605.85
Instituto Tecnologico De Acatlan De Osorio	2,133,636.30	2,133,636.30	2,133,636.30
Sistema De Informacion Y Comunicacion Del Edo. De Pue.(Sicom)	5,684,207.23	5,684,207.23	5,684,207.23
Universidad Tecnologica De Huejotzingo	8,827,936.46	8,827,936.46	8,827,936.46
Convenciones Y Parques	1,306,672.93	1,306,672.93	1,306,672.93
Inst.Poblano De La Mujer	639,691.00	639,691.00	639,691.00
Inst. Tecnologico Superior De Atlixco	2,943,142.94	2,943,142.94	2,943,142.94
Instituto Electoral Del Estado	1,923,808.21	1,923,808.21	1,923,808.21
Comite De Admon.Pob. C.E.E. (Capce)	3,263,285.43	3,263,285.43	3,263,285.43
Fideicomiso Seccion 51 Snte	122,474.01	122,474.01	122,474.01
Instituto Tecnologico De Cd. Serdan	17,660,305.92	17,660,305.92	17,660,305.92
Unidad De Desarrollo Del Edo. De Puebla	844,575.32	844,575.32	844,575.32
Instituto De Capacitacion P/Trabajo Edo. Puebla	5,902,409.03	5,902,409.03	5,902,409.03
Instituto Tecnologico Superior De Tepeaca	2,970,046.95	2,970,046.95	2,970,046.95
Instituto Superior De Huauchinango	3,876,167.08	3,876,167.08	3,876,167.08
Instituto Tecnologico Superior De Libres	2,562,195.80	2,562,195.80	2,562,195.80
Carreteras De Cuota-Puebla	5,565,261.32	5,565,261.32	5,565,261.32
Universidad Tecnologica De Xicotepec De Juarez	4,309,331.00	4,309,331.00	4,309,331.00
Instituto De Catastro Del Estado De Puebla	1,907,755.38	1,907,755.38	1,907,755.38
Instituto Tecnologico Superior De San Martin Texmelucan	3,135,379.86	3,135,379.86	3,135,379.86
Universidad Politecnica De Puebla	3,120,327.84	3,120,327.84	3,120,327.84
Consejo Estatal De Ciencia Y Tecnologia	221,878.67	221,878.67	221,878.67
Comision Estatal De Mejora Reguladora	328,967.71	328,967.71	328,967.71
Consejo Del Parque Ecologico (Revolucion Mexicana)	163,497.25	163,497.25	163,497.25
Aport. 5% Nom. Casa Del Artesano Del Edo. De Puebla	11,070.34	11,070.34	11,070.34
Colegio De Puebla A.C.	7,462.83	7,462.83	7,462.83
Inst. De Becas Y Credito Educ. Edo De Puebla	157,091.71	157,091.71	157,091.71
Inst. Poblano Para Produccion Competitiva	300,166.23	300,166.23	300,166.23
Aport. 5% Nom. Sistema Operador De Agua Potable Y Alcantarillado Del Mun. Atlix	1,950,101.91	1,950,101.91	1,950,101.91
Consejo Estatal De Coord. Del Sist. Nac. Seg. Pub.	585,049.12	585,049.12	585,049.12
Universidad Intercultural Del Edo. De Puebla	36,895.45	36,895.45	36,895.45
Organo De Fiscalizacion Superior	868,088.98	868,088.98	868,088.98
Reconocimiento De Pasivo Pens. Y Jubilaciones	1,086,348,628.25	1,086,348,628.25	1,086,348,628.25
Reconocimiento De Pasivo Pens. Y Jubilaciones	1,086,348,628.25	1,086,348,628.25	1,086,348,628.25
Intereses De Prestamos Por Devengar	658,207,025.17	658,207,025.17	648,922,758.57
Prest. Mult. Corto Plazo	45,381,725.71	45,381,725.71	42,793,277.87
Prestamos Multiples Mediano Plazo	220,177,353.44	220,177,353.44	211,319,210.95
Prestamos Enganche Vivienda	8,341.97	8,341.97	8,341.97
Prestamos Hipotecarios	392,639,604.05	392,639,604.05	394,801,927.78
TOTAL		3,857,233,826.58	3,847,949,559.98

Fondos y Bienes de Terceros en Garantía y/o en Administración a Largo Plazo

El Instituto custodia recursos provenientes de Préstamos a largo plazo los cuales se concentran en la Cuenta de Fondos y Bienes de Terceros en Garantía y/o Administración, que en su caso podrán ser utilizados para sufragar los créditos que no puedan ser cobrados en caso de deceso, así como del fondo de fideicomisos, mandatos y contratos análogos a largo plazo, esta cuenta se integra de la siguiente manera:

Concepto	90 días	180 días	365 días	2023	2022
FONDOS EN GARANTÍA A LARGO PLAZO			36,864,152.45	36,864,152.45	37,428,289.08
FONDOS DE FIDEICOMISOS, MANDATOS Y CONTRATOS ANÁLOGOS A LARGO PLAZO			87,977,865.05	87,977,865.05	85,922,818.28
Fideicomiso de Pensiones y Jubilaciones			26,497,385.35	26,497,385.35	25,719,323.79
Fideicomiso SAR			61,480,479.70	61,480,479.70	60,203,494.49
TOTAL				124,842,017.50	123,351,107.36

af



III) NOTAS AL ESTADO DE VARIACIÓN EN LA HACIENDA PÚBLICA

Patrimonio

La Cuenta de Patrimonio presentó los siguientes saldos:

Concepto	2023	2022
Hacienda Pública/Patrimonio Generado	- 1,884,998,183.27	- 1,710,291,988.31
Hacienda Pública/Patrimonio Contribuido	-	-
TOTAL	- 1,884,998,183.27	- 1,710,291,988.31

Patrimonio Generado

Representa la suma de los Resultados de la gestión de Ejercicios Anteriores, incluyendo el patrimonio generado anterior a la armonización contable de el Instituto, que se compone los Bienes Muebles e Inmuebles, resultado del ejercicio corriente y los eventos identificables y cuantificables que le afectan, los principales movimientos que integraron dicho monto son los siguientes:

Concepto	2023	2022
Resultado del Ejercicio (Ahorro/Desahorro)	-174,706,194.96	146,790,317.59
Resultados de Ejercicios Anteriores	-783,831,478.97	-930,621,796.56
Revalúos	-926,460,509.34	-926,460,509.34
TOTAL	-1,884,998,183.27	-1,710,291,988.31

A continuación se informa sobre la procedencia de los recursos que modifican el patrimonio Generado:

Resultado del Ejercicio (Ahorro/Desahorro)

Al cierre del mes el Instituto presentó un Desahorro Neto del Ejercicio por la cantidad de 174 millones 706 mil 194 pesos, resultado de los Ingresos Devengados en el período y los Gastos del mismo.

Los Ingresos y Gastos se explican en las Notas al Estado de Actividades.

Resultado de Ejercicios Anteriores

Esta cuenta muestra los resultados acumulados provenientes de Ejercicios Anteriores, y el Patrimonio por incorporación de Bienes Muebles e Inmuebles.

Revalúos

Representa la actualización acumulada de los Bienes Inmuebles, mismo que se refleja en el monto del patrimonio, así como lo reflejado en los Estados Financieros Contables.

Concepto	2023	2022
REVALÚO DE BIENES INMUEBLES	-926,460,509.34	-926,460,509.34
TOTAL	-926,460,509.34	-926,460,509.34

Patrimonio Contribuido

El Instituto no cuenta con Patrimonio Contribuido:

Concepto	2023	2022
Aportaciones	0.00	0.00
Donaciones de Capital	0.00	0.00
Actualización de la Hacienda Pública /Patrimonio	0.00	0.00
TOTAL	0.00	0.00

ES



IV) NOTAS AL ESTADO DE FLUJOS DE EFECTIVO

La finalidad es proveer de información sobre los flujos de efectivo del Instituto identificando las fuentes de entradas y salidas de recursos, clasificadas por actividades de operación, de inversión y de financiamiento.

Proporciona una base para evaluar la capacidad del ente para generar efectivo y equivalentes de efectivo, así como su capacidad para utilizar los flujos derivados de

1. Efectivo y Equivalentes

Concepto	2023	2022
EFFECTIVO	171,000.00	-
Fondos Revolventes	171,000.00	-
DEPÓSITOS DE FONDOS DE TERCEROS EN GARANTÍA Y/O ADMINISTRACIÓN	33,856.32	33,856.32
Empresas ó Personas Privadas	33,856.32	33,856.32
BANCOS/TESORERÍA	4,558,107.29	4,559,426.66
Grupo Financiero Banorte	4,558,107.29	4,559,426.66
TOTAL	4,762,963.61	4,593,282.98

2. Adquisiciones de Bienes Muebles e Inmuebles

El Instituto Adquirio Bienes Muebles durante el periodo del 01 de Enero al 31 de Marzo del 2023, según se refleja en el Estado Analítico del Ejercicio del

Bienes Muebles conformados como se muestra en el siguiente cuadro:

Concepto	Importe
Mobiliario y Equipo de Administración	-
Mobiliario y Equipo Educacional y Recreativo	-
Equipo e Instrumental Médico y de Laboratorio	-
Vehículos y Equipo de Transporte	-
Equipo de Defensa y Seguridad	-
Maquinaria, Otros Equipos y Herramientas	1,484,729.24
Activos Biológicos	-
Bienes Inmuebles	-
Activos Intangibles	-
TOTAL	1,484,729.24

3. Conciliación de los Flujos Netos de Efectivo por Actividades de Operación

El Flujo Neto de Efectivo por Actividades de Operación representa el resultado de la gestión del Ejercicio Fiscal, es decir la diferencia entre el origen de los recursos (Ingresos) y la aplicación de los mismos (Gastos), los cuales se detallan en las Notas al Estado Analítico de los Ingresos Presupuestarios y Analítico de los Egresos, montos recaudados y pagados respectivamente.

Concepto	Importe
Ahorro/Desahorro antes de rubros Extraordinarios	- 174,706,194.96
Movimientos de partidas (o rubros) que no afectan al efectivo	
Depreciación	8,464,018.07
Incremento en las Provisiones	614,503.82
Incremento en Inversiones	- 2,055,046.77
Disminución en cuentas por cobrar	268,366,367.22
Disminución en Cuentas por Pagar	- 99,049,237.51
Incremento Neto en el Efectivo y Equivalentes al efectivo	169,680.63

El concepto de Incremento Neto en Efectivo y Equivalentes al Efectivo, se determina por la variación entre el saldo final menos el saldo inicial del ejercicio, de la cuenta de Efectivo y Equivalentes y se refiere a los recursos a corto plazo de gran liquidez que son fácilmente convertibles en importes determinados de efectivo, estando sujetos a un riesgo mínimo de cambio en su valor.



V) CONCILIACIÓN ENTRE LOS INGRESOS PRESUPUESTARIOS Y CONTABLES, ASÍ COMO ENTRE LOS EGRESOS PRESUPUESTARIOS Y LOS GASTOS CONTABLES

Conciliación entre los Ingresos Presupuestarios y Contables	
Correspondiente del 1 de Enero al 31 de Marzo de 2023	
(Cifras en pesos)	
1. Total de Ingresos Presupuestarios	864,316,106.16
2. Más Ingresos Contables No Presupuestarios	0.00
2.1 Ingresos Financieros	-
2.2 Incremento por Variación de Inventarios	-
2.3 Disminución del exceso de estimaciones por pérdida o deterioro u obsolescencia	-
2.4 Disminución del exceso de provisiones	-
2.5 Otros ingresos y beneficios varios	-
2.6 Otros ingresos contables no presupuestarios	-
3. Menos Ingresos Presupuestarios No Contables	0.00
3.1 Aprovechamientos Patrimoniales	-
3.2 Ingresos derivados de financiamientos	-
3.3 Otros Ingresos presupuestarios no contables	-
4. Ingresos Contables	864,316,106.16

Conciliación entre los Egresos Presupuestarios y los Gastos Contables

Conciliación entre los Egresos Presupuestarios y los Gastos Contables	
Correspondiente del 1 de Enero al 31 de Marzo de 2023	
(Cifras en Pesos)	
1. Total de Egresos Presupuestarios	1,032,043,012.29
2. Menos Egresos Presupuestarios No Contables	1,484,729.24
2.1 Materias Primas y Materiales de Producción y Comercialización	-
2.2 Materiales y Suministros	-
2.3 Mobiliario y Equipo de Administración	-
2.4 Mobiliario y Equipo Educativo y Recreativo	-
2.5 Equipo e Instrumental Médico y de Laboratorio	-
2.6 Vehículos y Equipo de Transporte	-
2.7 Equipo de Defensa y Seguridad	-
2.8 Maquinaria, Otros Equipos y Herramientas	1,484,729.24
2.9 Activos Biológicos	-
2.10 Bienes Inmuebles	-
2.11 Activos Intangibles	-
2.12 Obra Pública en Bienes de Dominio Público	-
2.13 Obra Pública en Bienes Propios	-
2.14 Acciones y Participaciones de Capital	-
2.15 Compra de Títulos y Valores	-
2.16 Concesión de Préstamos	-
2.17 Inversiones en Fideicomisos, Mandatos y Otros Análogos	-
2.18 Provisiones para Contingencias y Otras Erogaciones Especiales	-
2.19 Amortización de la Deuda Pública	-
2.20 Adeudos de Ejercicios Fiscales Anteriores (ADEFAS)	-
2.21 Otros Egresos Presupuestales No Contables	-
3. Más Gasto Contables No Presupuestales	8,464,018.07
3.1 Estimaciones, Depreciaciones, Deterioros, Obsolescencia y Amortizaciones	8,464,018.07
3.2 Provisiones	-
3.3 Disminución de Inventarios	-
3.4 Aumento por Insuficiencia de Estimaciones por Pérdida o Deterioro u Obsolescencia	-
3.5 Aumento por Insuficiencia de Provisiones	-
3.6 Otros Gastos	-
3.7 Otros Gastos Contables No Presupuestales	-
4. Total de Gasto Contable (4 = 1 - 2 + 3)	1,039,022,301.12

RSB



c) NOTAS DE MEMORIA (CUENTAS DE ORDEN)

Las Cuentas de Orden se utilizan para registrar movimientos de valores que no afectan o modifiquen el Balance del Instituto, sin embargo, su incorporación en libros es necesaria con fines de recordatorio contable, de control y en general sobre los aspectos administrativos, o bien para consignar los derechos o responsabilidades contingentes que puedan o no presentarse en el futuro.

Cuentas de Orden Contables

Registran eventos que, si bien no representan hechos económico-financieros que alteren el Patrimonio y los resultados del Gobierno del Estado, informan sobre circunstancias contingentes o eventuales de importancia, que en determinadas condiciones, pueden producir efectos patrimoniales.

Concepto	Importe
BIENES EN CONCESIONADOS O EN COMODATO	\$ 3,252,538,907.68
BIENES BAJO CONTRATO EN COMODATO	
Bienes en Comodato	\$ 19,542,260.55
Cartas Compromiso Pago Deudoras	\$ 2,925,182.49
Cuentas Recuperado De Mas	\$ 577.90
Cuentas por Cobrar Pensiones y Jubilaciones, y Fovisstep	\$ 2,112,678,173.16
Financiamiento Pensiones y Jubilaciones	\$ 1,086,348,628.25
Almacenes	\$ 31,043,085.33

En el mes de marzo se inicia el registro de movimientos contables en cuentas de orden por los Almacenes del Instituto. Con el propósito de que queden plasmados los controles de los Almacenes de manera enunciativa y reflejándose los saldos de los mismos.

Cuentas de Orden Presupuestarias

Estas Cuentas muestran las diferentes etapas de los recursos presupuestarios durante un ejercicio fiscal, de conformidad con los Presupuestos aprobados de Ingresos y Egresos vigentes.

Concepto	Importe
Ley de Ingresos Estimada	\$ 3,888,376,677.00
Ley de Ingresos por Ejecutar	\$ 3,445,907,431.77
Modificaciones a la Ley de Ingresos Estimada	\$ 421,846,860.93
Ley de Ingresos Devengada	\$ 864,316,106.16
Ley de Ingresos Recaudada	\$ 864,316,106.16

Concepto	Importe
Presupuesto de Egresos Aprobado	\$ 3,888,376,677.00
Presupuesto de Egresos por Ejecutar	\$ 1,155,715,670.32
Modificaciones al Presupuesto de Egresos Aprobado	\$ 421,846,860.93
Presupuesto de Egresos Comprometido	\$ 3,154,507,867.61
Presupuesto de Egresos Devengado	\$ 1,032,043,012.29
Presupuesto de Egresos Ejercido	\$ 1,032,043,012.29
Presupuesto de Egresos Pagado	\$ 1,021,298,760.17

" Bajo protesta de decir verdad declaramos que los Estados Financieros y sus notas, son razonablemente correctos y son responsabilidad del emisor".

Ma. Del Carmen Ponce de León y Grajales
 Jefa Departamento de Contabilidad

Enrique Meza Hernández
 Subdirector General de Finanzas y Administración

Miguel Ángel García Martínez
 Director General

INSTITUTO DE SEGURIDAD Y SERVICIOS SOCIALES DE LOS TRABAJADORES AL SERVICIO DE LOS PODERES DEL ESTADO DE PUEBLA



Estado Analítico de Ingresos
Del 1 de Enero al 31 de Marzo de 2023
(Cifras en Pesos)

Rubro de Ingresos	Ingreso					Diferencia (6+5-1)
	Estimado (1)	Ampliaciones y Reducciones (2)	Modificado (3= 1+ 2)	Devengado (4)	Recaudado (5)	
Impuestos	0.00	0.00	0.00	0.00	0.00	0.00
Cuotas y Aportaciones de Seguridad Social	3,864,844,741.65	58,115.00	3,864,902,856.65	819,321,972.76	819,321,972.76	-3,045,522,768.89
Contribuciones de Mejoras	0.00	0.00	0.00	0.00	0.00	0.00
Derechos	0.00	0.00	0.00	0.00	0.00	0.00
Productos	16,200,000.00	149,446,133.70	165,646,133.70	28,484,245.88	28,484,245.88	12,284,245.88
Aprovechamientos	48,000.00	0.00	48,000.00	4,861,176.24	4,861,176.24	4,813,176.24
Ingresos por Venta de Bienes, Prestación de Servicios y Otros Ingresos	7,283,935.35	272,342,612.23	279,626,547.58	11,648,711.28	11,648,711.28	4,364,775.93
Participaciones, Aportaciones, Convenios, Incentivos Derivados de la Colaboración Fiscal y Fondos Distintos de Aportaciones	0.00	0.00	0.00	0.00	0.00	0.00
Transferencias, Asignaciones, Subsidios y Subvenciones, y Pensiones y Jubilaciones	0.00	0.00	0.00	0.00	0.00	0.00
Ingresos Derivados de Financiamientos	0.00	0.00	0.00	0.00	0.00	0.00
Total	3,888,376,677.00	421,846,860.93	4,310,223,537.93	864,316,106.16	864,316,106.16	-3,024,060,570.84
				Ingresos excedentes		

Estado Analítico de Ingresos Por Fuente de Financiamiento	Ingreso					Diferencia (6+5-1)
	Estimado (1)	Ampliaciones y Reducciones (2)	Modificado (3= 1+ 2)	Devengado (4)	Recaudado (5)	
Ingresos del Poder Ejecutivo Federal o Estatal y de los Municipios	48,000.00	0.00	48,000.00	4,861,176.24	4,861,176.24	4,813,176.24
Impuestos	0.00	0.00	0.00	0.00	0.00	0.00
Cuotas y Aportaciones de Seguridad Social	0.00	0.00	0.00	0.00	0.00	0.00
Contribuciones de Mejoras	0.00	0.00	0.00	0.00	0.00	0.00
Derechos	0.00	0.00	0.00	0.00	0.00	0.00
Productos	0.00	0.00	0.00	0.00	0.00	0.00
Aprovechamientos	48,000.00	0.00	48,000.00	4,861,176.24	4,861,176.24	4,813,176.24
Participaciones, Aportaciones, Convenios, Incentivos Derivados de la Colaboración Fiscal y Fondos Distintos de Aportaciones	0.00	0.00	0.00	0.00	0.00	0.00
Transferencias, Asignaciones, Subsidios y Subvenciones, y Pensiones y Jubilaciones	0.00	0.00	0.00	0.00	0.00	0.00
Ingresos de los Entes Públicos de los Poderes Legislativo y Judicial, de los Órganos Autónomos y del Sector Paraestatal o Paramunicipal, así como de las Empresas Productivas del Estado	3,888,328,677.00	421,846,860.93	4,310,175,537.93	859,454,929.92	859,454,929.92	-3,028,873,747.08
Cuotas y Aportaciones de Seguridad Social	3,864,844,741.65	58,115.00	3,864,902,856.65	819,321,972.76	819,321,972.76	-3,045,522,768.89
Productos	16,200,000.00	149,446,133.70	165,646,133.70	28,484,245.88	28,484,245.88	12,284,245.88
Ingresos por Venta de Bienes, Prestación de Servicios y Otros Ingresos	7,283,935.35	272,342,612.23	279,626,547.58	11,648,711.28	11,648,711.28	4,364,775.93
Transferencias, Asignaciones, Subsidios y Subvenciones, y Pensiones y Jubilaciones	0.00	0.00	0.00	0.00	0.00	0.00
Ingresos derivados de financiamiento	0.00	0.00	0.00	0.00	0.00	0.00
Ingresos Derivados de Financiamientos	0.00	0.00	0.00	0.00	0.00	0.00
Total	3,888,376,677.00	421,846,860.93	4,310,223,537.93	864,316,106.16	864,316,106.16	-3,024,060,570.84
				Ingresos excedentes		

Bajo protesta de decir verdad declaramos que los Estados Financieros y sus notas, son razonablemente correctos y son responsabilidad del emisor.

Ma. Del Carmen Ponce de León y Grajales

Ma. Del Carmen Ponce de León y Grajales
Jefa Departamento de Contabilidad

Enrique Meza Hernández
Subdirector General de Finanzas y Administración

Miguel Ángel García Martínez

Miguel Ángel García Martínez
Director General

INSTITUTO DE SEGURIDAD Y SERVICIOS SOCIALES DE LOS TRABAJADORES AL SERVICIO DE LOS PODERES DEL ESTADO DE PUEBLA



Estado Analítico del Ejercicio del Presupuesto de Egresos
 Clasificación por Objeto del Gasto (Capítulo y Concepto)
 Del 1 de Enero al 31 de Marzo de 2023
 (Cifras en Pesos)

Concepto	Egresos					Subejercicio
	Aprobado	Ampliaciones/ (Reducciones)	Modificado	Devengado	Pagado	
	1	2	3 = (1 + 2)	4	5	
Servicios Personales	1,003,565,076.68	-165,832.28	1,003,399,244.40	223,781,934.14	223,781,934.14	779,617,310.26
Remuneraciones al Personal de Carácter Permanente	260,464,713.00	813,009.47	261,277,722.47	60,416,814.16	60,416,814.16	200,860,908.31
Remuneraciones al Personal de Carácter Transitorio	176,309,139.56	503,139.53	176,812,279.09	43,549,315.00	43,549,315.00	133,262,964.09
Remuneraciones Adicionales y Especiales	95,424,114.00	86,739.38	95,510,853.38	8,383,187.95	8,383,187.95	87,127,665.43
Seguridad Social	115,814,302.00	282,004.50	116,096,306.50	25,292,482.01	25,292,482.01	90,803,824.49
Otras Prestaciones Sociales y Económicas	326,130,113.02	-1,030,975.57	325,099,137.45	80,474,047.44	80,474,047.44	244,625,090.01
Previsiones	0.00	0.00	0.00	0.00	0.00	0.00
Pago de Estímulos a Servidores Públicos	29,422,695.10	-819,749.59	28,602,945.51	5,666,087.58	5,666,087.58	22,936,857.93
Materiales y Suministros	201,720,000.00	1,700,211.09	203,420,211.09	43,120,123.37	35,325,739.98	160,300,087.72
Materiales de Administración, Emisión de Documentos y Artículos Oficiales	9,850,000.00	75,025.29	9,925,025.29	192,589.02	172,745.91	9,732,436.27
Alimentos y Utensilios	12,250,000.00	438,441.19	12,688,441.19	2,555,534.55	2,554,257.05	10,132,906.64
Materias Primas y Materiales de Producción y Comercialización	0.00	946.78	946.78	946.78	946.78	0.00
Materiales y Artículos de Construcción y de Reparación	1,550,000.00	27,196.27	1,577,196.27	27,196.27	27,196.27	1,550,000.00
Productos Químicos, Farmacéuticos y de Laboratorio	168,500,000.00	1,154,489.32	169,654,489.32	39,720,402.31	32,079,820.33	129,934,087.01
Combustibles, Lubricantes y Aditivos	900,000.00	3,300.88	903,300.88	189,238.30	189,238.30	714,062.58
Vestuario, Blancos, Prendas de Protección y Artículos Deportivos	6,670,000.00	-102,350.76	6,567,649.24	198,373.22	198,373.22	6,369,276.02
Materiales y Suministros Para Seguridad	0.00	0.00	0.00	0.00	0.00	0.00
Herramientas, Refacciones y Accesorios Menores	2,000,000.00	103,162.12	2,103,162.12	235,842.92	103,162.12	1,867,319.20
Servicios Generales	717,458,968.34	3,015,884.74	720,474,853.08	177,765,152.55	174,874,158.22	542,709,700.53
Servicios Básicos	17,650,000.00	-379,445.68	17,270,554.32	3,826,482.01	3,826,482.01	13,444,072.31
Servicios de Arrendamiento	19,120,000.00	-821,344.47	18,298,655.33	2,685,574.10	2,658,616.35	15,613,081.23
Servicios Profesionales, Científicos, Técnicos y Otros Servicios	588,426,869.34	2,798,940.88	591,225,810.22	148,668,474.66	145,804,438.08	442,557,335.56
Servicios Financieros, Bancarios y Comerciales	13,000,000.00	1,020,556.80	14,020,556.80	4,979,930.76	4,979,930.76	9,040,626.04
Servicios de Instalación, Reparación, Mantenimiento y Conservación	43,070,000.00	36,260.00	43,106,260.00	2,804,178.14	2,804,178.14	40,302,081.86
Servicios de Comunicación Social y Publicidad	0.00	0.00	0.00	0.00	0.00	0.00
Servicios de Traslado y Viáticos	4,000,000.00	127,376.51	4,127,376.51	580,718.89	580,718.89	3,546,657.62
Servicios Oficiales	1,800,000.00	66,948.06	1,866,948.06	163,023.19	163,023.19	1,703,924.87
Otros Servicios Generales	30,392,099.00	166,592.84	30,558,691.84	14,056,770.80	14,056,770.80	16,501,921.04
Transferencias, Asignaciones, Subsidios y Otras Ayudas	1,965,632,631.98	294,340,525.40	2,259,973,157.38	585,891,072.99	585,832,198.59	1,674,082,084.39
Transferencias Internas y Asignaciones al Sector Público	0.00	0.00	0.00	0.00	0.00	0.00
Transferencias al Resto del Sector Público	0.00	0.00	0.00	0.00	0.00	0.00
Subsidios y Subvenciones	0.00	0.00	0.00	0.00	0.00	0.00
Ayudas Sociales	0.00	0.00	0.00	0.00	0.00	0.00
Pensiones y Jubilaciones	1,779,876,559.76	286,140,580.00	2,066,017,139.76	585,891,072.99	585,832,198.59	1,480,126,066.77
Transferencias a Fideicomisos, Mandatos y Otros Análogos	185,756,072.22	8,199,945.40	193,956,017.62	0.00	0.00	193,956,017.62
Transferencias a la Seguridad Social	0.00	0.00	0.00	0.00	0.00	0.00
Donativos	0.00	0.00	0.00	0.00	0.00	0.00
Transferencias al Exterior	0.00	0.00	0.00	0.00	0.00	0.00
Bienes Muebles, Inmuebles e Intangibles	0.00	15,780,383.36	15,780,383.36	1,484,729.24	1,484,729.24	14,295,654.12
Mobiliario y Equipo de Administración	0.00	0.00	0.00	0.00	0.00	0.00
Mobiliario y Equipo Educativo y Recreativo	0.00	0.00	0.00	0.00	0.00	0.00
Equipo e Instrumental Médico y de Laboratorio	0.00	0.00	0.00	0.00	0.00	0.00
Vehículos y Equipo de Transporte	0.00	0.00	0.00	0.00	0.00	0.00
Equipo de Defensa y Seguridad	0.00	0.00	0.00	0.00	0.00	0.00
Maquinaria, Otros Equipos y Herramientas	0.00	15,780,383.36	15,780,383.36	1,484,729.24	1,484,729.24	14,295,654.12
Activos Biológicos	0.00	0.00	0.00	0.00	0.00	0.00
Bienes Inmuebles	0.00	0.00	0.00	0.00	0.00	0.00
Activos Intangibles	0.00	0.00	0.00	0.00	0.00	0.00
Inversión Pública	0.00	0.00	0.00	0.00	0.00	0.00
Obra Pública en Bienes de Dominio Público	0.00	0.00	0.00	0.00	0.00	0.00
Obra Pública en Bienes Propios	0.00	0.00	0.00	0.00	0.00	0.00
Proyectos Productivos y Acciones de Fomento	0.00	0.00	0.00	0.00	0.00	0.00
Inversiones Financieras y Otras Provisiones	0.00	107,175,688.62	107,175,688.62	0.00	0.00	107,175,688.62
Inversiones Para el Fomento de Actividades Productivas	0.00	0.00	0.00	0.00	0.00	0.00
Acciones y Participaciones de Capital	0.00	0.00	0.00	0.00	0.00	0.00


AA

Concepto	Egresos					Subejercicio 6 = (3 - 4)
	Aprobado	Ampliaciones/ (Reducciones)	Modificado	Devengado	Pagado	
	1	2	3 = (1 + 2)	4	5	
Compra de Títulos y Valores	0.00	0.00	0.00	0.00	0.00	0.00
Concesión de Préstamos	0.00	0.00	0.00	0.00	0.00	0.00
Inversiones en Fideicomisos, Mandatos y Otros Análogos	0.00	0.00	0.00	0.00	0.00	0.00
Otras Inversiones Financieras	0.00	0.00	0.00	0.00	0.00	0.00
Provisiones para Contingencias y Otras Erogaciones Especiales	0.00	107,175,688.62	107,175,688.62	0.00	0.00	107,175,688.62
Participaciones y Aportaciones	0.00	0.00	0.00	0.00	0.00	0.00
Participaciones	0.00	0.00	0.00	0.00	0.00	0.00
Aportaciones	0.00	0.00	0.00	0.00	0.00	0.00
Convenios	0.00	0.00	0.00	0.00	0.00	0.00
Deuda Pública	0.00	0.00	0.00	0.00	0.00	0.00
Amortización de la Deuda Pública	0.00	0.00	0.00	0.00	0.00	0.00
Intereses de la Deuda Pública	0.00	0.00	0.00	0.00	0.00	0.00
Comisiones de la Deuda Pública	0.00	0.00	0.00	0.00	0.00	0.00
Gastos de la Deuda Pública	0.00	0.00	0.00	0.00	0.00	0.00
Costo por Coberturas	0.00	0.00	0.00	0.00	0.00	0.00
Apoyos Financieros	0.00	0.00	0.00	0.00	0.00	0.00
Adeudos de Ejercicios Fiscales Anteriores (Adefas)	0.00	0.00	0.00	0.00	0.00	0.00
Total del Gasto	3,888,376,677.00	421,846,860.93	4,310,223,537.93	1,032,043,012.29	1,021,298,760.17	3,278,180,525.64

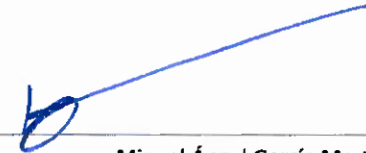
Bajo protesta de decir verdad declaramos que los Estados Financieros y sus notas, son razonablemente correctos y son responsabilidad del emisor.



Ma. Del Carmen Ponce de León y Grajales
Jefa Departamento de Contabilidad



Enrique Meza Hernández
Subdirector General de Finanzas y Administración



Miguel Ángel García Martínez
Director General

INSTITUTO DE SEGURIDAD Y SERVICIOS SOCIALES DE LOS TRABAJADORES AL SERVICIO DE LOS PODERES DEL ESTADO DE PUEBLA



Estado Analítico del Ejercicio del Presupuesto de Egresos
 Clasificación Económica (por Tipo de Gasto)
 Del 1 de Enero al 31 de Marzo de 2023
 (Cifras en Pesos)

Concepto	Egresos					Subejercicio 6 = (3 - 4)
	Aprobado	Ampliaciones/ (Reducciones)	Modificado	Devengado	Pagado	
	1	2	3 = (1 + 2)	4	5	
Gasto Corriente	2,108,500,117.24	119,925,897.57	2,228,426,014.81	444,667,210.06	433,981,832.34	1,783,758,804.75
Gasto de Capital	0.00	15,780,383.36	15,780,383.36	1,484,729.24	1,484,729.24	14,295,654.12
Amortización de la Deuda y Disminución de Pasivos	0.00	0.00	0.00	0.00	0.00	0.00
Pensiones y Jubilaciones	1,779,876,559.76	286,140,580.00	2,066,017,139.76	585,891,072.99	585,832,198.59	1,480,126,066.77
Participaciones	0.00	0.00	0.00	0.00	0.00	0.00
Total del Gasto	3,888,376,677.00	421,846,860.93	4,310,223,537.93	1,032,043,012.29	1,021,298,760.17	3,278,180,525.64

Bajo protesta de decir verdad declaramos que los Estados Financieros y sus notas, son razonablemente correctos y son responsabilidad del emisor.

Ma. Del Carmen Ponce de León y Grajales
 Jefa Departamento de Contabilidad

Enrique Meza Hernández
 Subdirector General de Finanzas y Administración

Miguel Ángel García Martínez
 Director General

INSTITUTO DE SEGURIDAD Y SERVICIOS SOCIALES DE LOS TRABAJADORES AL SERVICIO DE LOS PODERES DEL ESTADO DE PUEBLA



Estado Analítico del Ejercicio del Presupuesto de Egresos
 Clasificación Administrativa
 Del 1 de Enero al 31 de Marzo de 2023
 (Cifras en Pesos)

Concepto	Egresos					Subejercicio 6 = (3 - 4)
	Aprobado	Ampliaciones/ (Reducciones)	Modificado	Devengado	Pagado	
	1	2	3 = (1 + 2)	4	5	
ISSSTEP	3,888,376,677.00	421,846,860.93	4,310,223,537.93	1,032,043,012.29	1,021,298,760.17	3,278,180,525.64
DIRECCION GENERAL	7,191,256.00	1,150,212.91	8,341,468.91	1,982,646.32	1,982,646.32	6,358,822.59
SUBDIRECCION GENERAL DE SERVICIOS MEDICOS	1,658,124,485.92	101,462,467.61	1,759,586,953.53	382,573,809.18	372,042,232.87	1,377,013,144.35
SUBDIRECCION GENERAL DE PRESTACIONES ECONOMICAS Y SOCIALES	2,028,149,891.08	298,106,580.22	2,326,256,471.30	598,512,910.62	598,452,758.72	1,727,743,560.68
SUBDIRECCION GENERAL DE FINANZAS Y ADMINISTRACION	167,265,615.00	21,233,248.14	188,498,863.14	42,650,484.14	42,630,641.03	145,848,379.00
COORDINACION GENERAL DE LA UNIDAD DE DESARROLLO ESTRATEGICO	21,856,767.00	-160,005.95	21,696,761.05	4,960,829.44	4,828,148.64	16,735,931.61
UNIDAD DE ASUNTOS JURIDICOS	5,788,662.00	54,358.00	5,843,020.00	1,362,332.59	1,362,332.59	4,480,687.41
Total del Gasto	3,888,376,677.00	421,846,860.93	4,310,223,537.93	1,032,043,012.29	1,021,298,760.17	3,278,180,525.64

Bajo protesta de decir verdad declaramos que los Estados Financieros y sus notas, son razonablemente correctos y son responsabilidad del emisor.

Ma. Del Carmen Ponce de León y Grajales
 Jefa Departamento de Contabilidad

Enrique Meza Hernández
 Subdirector General de Finanzas y Administración

Miguel Ángel García Martínez
 Director General

INSTITUTO DE SEGURIDAD Y SERVICIOS SOCIALES DE LOS TRABAJADORES AL SERVICIO DE LOS PODERES DEL ESTADO DE PUEBLA



Estado Analítico del Ejercicio del Presupuesto de Egresos
 Clasificación Funcional (Finalidad y Función)
 Del 1 de Enero al 31 de Marzo de 2023
 (Cifras en Pesos)

Concepto	Egresos					Subejercicio 6 = (3 - 4)
	Aprobado	Ampliaciones/ (Reducciones)	Modificado	Devengado	Pagado	
	1	2	3 = (1 + 2)	4	5	
Gobierno	0.00	0.00	0.00	0.00	0.00	0.00
Legislación	0.00	0.00	0.00	0.00	0.00	0.00
Justicia	0.00	0.00	0.00	0.00	0.00	0.00
Coordinación de la Política de Gobierno	0.00	0.00	0.00	0.00	0.00	0.00
Relaciones Exteriores	0.00	0.00	0.00	0.00	0.00	0.00
Asuntos Financieros y Hacendarios	0.00	0.00	0.00	0.00	0.00	0.00
Seguridad Nacional	0.00	0.00	0.00	0.00	0.00	0.00
Asuntos de Orden Público y de Seguridad Interior	0.00	0.00	0.00	0.00	0.00	0.00
Otros Servicios Generales	0.00	0.00	0.00	0.00	0.00	0.00
Desarrollo Social	3,888,376,677.00	421,846,860.93	4,310,223,537.93	1,032,043,012.29	1,021,298,760.17	3,278,180,525.64
Protección Ambiental	0.00	0.00	0.00	0.00	0.00	0.00
Vivienda y Servicios a la Comunidad	0.00	0.00	0.00	0.00	0.00	0.00
Salud	1,658,124,485.92	101,462,467.61	1,759,586,953.53	382,573,809.18	372,042,232.87	1,377,013,144.35
Recreación, Cultura y Otras Manifestaciones Sociales	0.00	0.00	0.00	0.00	0.00	0.00
Educación	0.00	0.00	0.00	0.00	0.00	0.00
Protección Social	2,028,149,891.08	298,106,580.22	2,326,256,471.30	598,512,910.62	598,452,758.72	1,727,743,560.68
Otros Asuntos Sociales	202,102,300.00	22,277,813.10	224,380,113.10	50,956,292.49	50,803,768.58	173,423,820.61
Desarrollo Económico	0.00	0.00	0.00	0.00	0.00	0.00
Asuntos Económicos, Comerciales y Laborales en General	0.00	0.00	0.00	0.00	0.00	0.00
Agropecuaria, Silvicultura, Pesca y Caza	0.00	0.00	0.00	0.00	0.00	0.00
Combustibles y Energía	0.00	0.00	0.00	0.00	0.00	0.00
Minería, Manufacturas y Construcción	0.00	0.00	0.00	0.00	0.00	0.00
Transporte	0.00	0.00	0.00	0.00	0.00	0.00
Comunicaciones	0.00	0.00	0.00	0.00	0.00	0.00
Turismo	0.00	0.00	0.00	0.00	0.00	0.00
Ciencia, Tecnología e Innovación	0.00	0.00	0.00	0.00	0.00	0.00
Otras Industrias y Otros Asuntos Económicos	0.00	0.00	0.00	0.00	0.00	0.00
Otras no Clasificadas en Funciones Anteriores	0.00	0.00	0.00	0.00	0.00	0.00
Transacciones de la Deuda Pública / Costo Financiero de la Deuda	0.00	0.00	0.00	0.00	0.00	0.00
Transferencias, Participaciones y Aportaciones entre Diferentes Niveles y	0.00	0.00	0.00	0.00	0.00	0.00
Órdenes de Gobierno	0.00	0.00	0.00	0.00	0.00	0.00
Saneamiento del Sistema Financiero	0.00	0.00	0.00	0.00	0.00	0.00
Adeudos de Ejercicios Fiscales Anteriores	0.00	0.00	0.00	0.00	0.00	0.00
Total del Gasto	3,888,376,677.00	421,846,860.93	4,310,223,537.93	1,032,043,012.29	1,021,298,760.17	3,278,180,525.64

Bajo protesta de decir verdad declaramos que los Estados Financieros y sus notas, son razonablemente correctos y son responsabilidad del emisor.

Ma. Del Carmen Ponce de León y Grajales

Ma. Del Carmen Ponce de León y Grajales
 Jefa Departamento de Contabilidad

Enrique Meza Hernández

Enrique Meza Hernández
 Subdirector General de Finanzas y Administración

Miguel Ángel García Martínez

Miguel Ángel García Martínez
 Director General



Intereses de la Deuda
Del 1 de Enero al 31 de marzo de 2023
(Cifras en Pesos)

Identificación de Crédito o Instrumento	Devengado	Pagado
Créditos Bancarios		
NO APLICA		
Total de intereses de Créditos Bancarios	0	0
Otros Instrumentos de Deuda		
Total de intereses de Otros Instrumentos de Deuda	0	0
TOTAL	0	0

Bajo protesta de decir verdad declaramos que los Estados Financieros y sus notas, son razonablemente correctos y son responsabilidad del emisor.

Ma. Del Carmen Ponce de León y Grajales
Jefa Departamento de Contabilidad

Enrique Meza Hernández
Subdirector General de Finanzas y Administración

Miguel Ángel García Martínez
Director General


INSTITUTO DE SEGURIDAD Y SERVICIOS SOCIALES DE LOS TRABAJADORES AL SERVICIO DE LOS PODERES DEL ESTADO DE PUEBLA



Gasto por Categoría Programática
Del 1 de Enero al 31 de Marzo de 2023
(Cifras en Pesos)

Concepto	Egresos					Subejercicio 6 = (3 - 4)
	Aprobado	Ampliaciones/ (Reducciones)	Modificado	Devengado	Pagado	
	1	2	3 = (1 + 2)	4	5	
Programas	3,888,376,677.00	421,846,860.93	4,310,223,537.93	1,032,043,012.29	1,021,298,760.17	3,278,180,525.64
Subsidios: Sector Social y Privado o Entidades Federativas y Municipios	0.00	0.00	0.00	0.00	0.00	0.00
Sujetos a Reglas de Operación	0.00	0.00	0.00	0.00	0.00	0.00
Otros Subsidios	0.00	0.00	0.00	0.00	0.00	0.00
Desempeño de las Funciones	3,888,376,677.00	421,846,860.93	4,310,223,537.93	1,032,043,012.29	1,021,298,760.17	3,278,180,525.64
Prestación de Servicios Públicos	3,888,376,677.00	421,846,860.93	4,310,223,537.93	1,032,043,012.29	1,021,298,760.17	3,278,180,525.64
Provisión de Bienes Públicos	0.00	0.00	0.00	0.00	0.00	0.00
Planeación, seguimiento y evaluación de políticas públicas	0.00	0.00	0.00	0.00	0.00	0.00
Promoción y fomento	0.00	0.00	0.00	0.00	0.00	0.00
Regulación y supervisión	0.00	0.00	0.00	0.00	0.00	0.00
Funciones de las Fuerzas Armadas (Únicamente Gobierno Federal)	0.00	0.00	0.00	0.00	0.00	0.00
Específicos	0.00	0.00	0.00	0.00	0.00	0.00
Proyectos de Inversión	0.00	0.00	0.00	0.00	0.00	0.00
Administrativos y de Apoyo	0.00	0.00	0.00	0.00	0.00	0.00
Apoyo al proceso presupuestario y para mejorar la eficiencia institucional	0.00	0.00	0.00	0.00	0.00	0.00
Apoyo a la función pública y al mejoramiento de la gestión	0.00	0.00	0.00	0.00	0.00	0.00
Operaciones ajenas	0.00	0.00	0.00	0.00	0.00	0.00
Compromisos	0.00	0.00	0.00	0.00	0.00	0.00
Obligaciones de cumplimiento de resolución jurisdiccional	0.00	0.00	0.00	0.00	0.00	0.00
Desastres Naturales	0.00	0.00	0.00	0.00	0.00	0.00
Obligaciones	0.00	0.00	0.00	0.00	0.00	0.00
Pensiones y jubilaciones	0.00	0.00	0.00	0.00	0.00	0.00
Aportaciones a la seguridad social	0.00	0.00	0.00	0.00	0.00	0.00
Aportaciones a fondos de estabilización	0.00	0.00	0.00	0.00	0.00	0.00
Aportaciones a fondos de inversión y reestructura de pensiones	0.00	0.00	0.00	0.00	0.00	0.00
Programas de Gasto Federalizado (Gobierno Federal)	0.00	0.00	0.00	0.00	0.00	0.00
Gasto Federalizado	0.00	0.00	0.00	0.00	0.00	0.00
Participaciones a entidades federativas y municipios	0.00	0.00	0.00	0.00	0.00	0.00
Costo financiero, deuda o apoyos a deudores y ahorradores de la banca	0.00	0.00	0.00	0.00	0.00	0.00
Adeudos de ejercicios fiscales anteriores	0.00	0.00	0.00	0.00	0.00	0.00
Total del Gasto	3,888,376,677.00	421,846,860.93	4,310,223,537.93	1,032,043,012.29	1,021,298,760.17	3,278,180,525.64

Bajo protesta de decir verdad declaramos que los Estados Financieros y sus notas, son razonablemente correctos y son responsabilidad del emisor.


Ma. Del Carmen Ponce de León y Grajales
Jefa Departamento de Contabilidad


Enrique Meza Hernández
Subdirector General de Finanzas y Administración


Miguel Ángel García Martínez
Director General