

INSTITUTO DE SEGURIDAD Y SERVICIOS SOCIALES DE LOS TRABAJADORES AL SERVICIO DE LOS PODERES DEL ESTADO DE PUEBLA



Estado de Situación Financiera Detallado - LDF
Al 31 de diciembre de 2022 y al 30 de Junio de 2023
(PESOS)

Concepto	2023	31 de diciembre de 2022	Concepto	2023	31 de diciembre de 2022
ACTIVO			PASIVO		
Activo Circulante			Pasivo Circulante		
a. Efectivo y Equivalentes (a=a1+a2+a3+a4+a5+a6+a7)	5,873,073.46	4,593,282.98	a. Cuentas por Pagar a Corto Plazo (a=a1+a2+a3+a4+a5+a6+a7+a8+a9)	85,079,293.17	152,375,264.73
a1) Efectivo	173,706.51	0.00	a1) Servicios Personales por Pagar a Corto Plazo	5,353,953.12	2,716,389.62
a2) Bancos/Tesorería	5,665,510.63	4,559,428.66	a2) Proveedores por Pagar a Corto Plazo	45,527,011.40	103,113,311.66
a3) Bancos/Dependencias y Otros	0.00	0.00	a3) Contratistas por Obras Públicas por Pagar a Corto Plazo	0.00	0.00
a4) Inversiones Temporales (Hasta 3 meses)	0.00	0.00	a4) Participaciones y Aportaciones por Pagar a Corto Plazo	3,951,676.59	4,923.88
a5) Fondos con Afectación Específica	0.00	0.00	a5) Transferencias Otorgadas por Pagar a Corto Plazo	0.00	0.00
a6) Depósitos de Fondos de Terceros en Garantía y/o Administración	33,856.32	33,856.32	a6) Intereses, Comisiones y Otros Gastos de la Deuda Pública por Pagar a Corto Plazo	0.00	0.00
a7) Otros Efectivos y Equivalentes	0.00	0.00	a7) Retenciones y Contribuciones por Pagar a Corto Plazo	24,840,569.09	35,766,576.88
b. Derechos a Recibir Efectivo o Equivalentes (b=b1+b2+b3+b4+b5+b6+b7)	901,334,926.99	1,084,938,331.00	a8) Devoluciones de la Ley de Ingresos por Pagar a Corto Plazo	554,292.00	700,319.00
b1) Inversiones Financieras de Corto Plazo	782,825,394.66	975,382,769.43	a9) Otras Cuentas por Pagar a Corto Plazo	4,851,790.97	5,073,743.69
b2) Cuentas por Cobrar a Corto Plazo	177,671.08	0.00	b. Documentos por Pagar a Corto Plazo (b=b1+b2+b3)	0.00	0.00
b3) Deudores Diversos por Cobrar a Corto Plazo	601,219.15	707,865.22	b1) Documentos Comerciales por Pagar a Corto Plazo	0.00	0.00
b4) Ingresos por Recuperar a Corto Plazo	0.00	0.00	b2) Documentos con Contratistas por Obras Públicas por Pagar a Corto Plazo	0.00	0.00
b5) Deudores por Anticipos de la Tesorería a Corto Plazo	0.00	0.00	b3) Otros Documentos por Pagar a Corto Plazo	0.00	0.00
b6) Préstamos Otorgados a Corto Plazo	117,730,642.10	108,847,696.35	c. Porción a Corto Plazo de la Deuda Pública a Largo Plazo (c=c1+c2)	0.00	0.00
b7) Otros Derechos a Recibir Efectivo o Equivalentes a Corto Plazo	0.00	0.00	c1) Porción a Corto Plazo de la Deuda Pública	0.00	0.00
c. Derechos a Recibir Bienes o Servicios (c=c1+c2+c3+c4+c5)	11,267,647.56	2,463,440.28	c2) Porción a Corto Plazo de Arrendamiento Financiero	0.00	0.00
c1) Anticipo a Proveedores por Adquisición de Bienes y Prestación de Servicios a Corto Plazo	0.00	0.00	d. Títulos y Valores a Corto Plazo	0.00	0.00
c2) Anticipo a Proveedores por Adquisición de Bienes Inmuebles y Muebles a Corto Plazo	0.00	0.00	e. Pasivos Diferidos a Corto Plazo (e=e1+e2+e3)	0.00	0.00
c3) Anticipo a Proveedores por Adquisición de Bienes Intangibles a Corto Plazo	0.00	0.00	e1) Ingresos Cobrados por Adelantado a Corto Plazo	0.00	0.00
c4) Anticipo a Contratistas por Obras Públicas a Corto Plazo	0.00	0.00	e2) Intereses Cobrados por Adelantado a Corto Plazo	0.00	0.00
c5) Otros Derechos a Recibir Bienes o Servicios a Corto Plazo	11,267,647.56	2,463,440.28	e3) Otros Pasivos Diferidos a Corto Plazo	0.00	0.00
d. Inventarios (d=d1+d2+d3+d4+d5)	0.00	0.00	f. Fondos y Bienes de Terceros en Garantía y/o Administración a Corto Plazo (f=f1+f2+f3+f4+f5+f6)	32,849,447.08	29,574,694.55
d1) Inventario de Mercancías para Venta	0.00	0.00	f1) Fondos en Garantía a Corto Plazo	0.00	0.00
d2) Inventario de Mercancías Terminadas	0.00	0.00	f2) Fondos en Administración a Corto Plazo	32,849,447.08	29,574,694.55
d3) Inventario de Mercancías en Proceso de Elaboración	0.00	0.00	f3) Fondos Contingentes a Corto Plazo	0.00	0.00
d4) Inventario de Materias Primas, Materiales y Suministros para Producción	0.00	0.00	f4) Fondos de Fideicomisos, Mandatos y Contratos Análogos a Corto Plazo	0.00	0.00
d5) Bienes en Tránsito	0.00	0.00	f5) Otros Fondos de Terceros en Garantía y/o Administración a Corto Plazo	0.00	0.00
e. Almacenes	0.00	0.00	f6) Valores y Bienes en Garantía a Corto Plazo	0.00	0.00
f. Estimación por Pérdida o Deterioro de Activos Circulantes (f=f1+f2)	0.00	0.00	g. Provisiones a Corto Plazo (g=g1+g2+g3)	3,988,755.77	4,519,177.17
f1) Estimaciones para Cuentas Incobrables por Derechos a Recibir Efectivo o Equivalentes	0.00	0.00	g1) Provisión para Demandas y Juicios a Corto Plazo	0.00	0.00
f2) Estimación por Deterioro de Inventarios	0.00	0.00	g2) Provisión para Contingencias a Corto Plazo	0.00	0.00
g. Otros Activos Circulantes (g=g1+g2+g3+g4)	0.00	0.00	g3) Otras Provisiones a Corto Plazo	3,988,755.77	4,519,177.17
g1) Valores en Garantía	0.00	0.00	h. Otros Pasivos a Corto Plazo (h=h1+h2+h3)	0.00	0.00
g2) Bienes en Garantía (excluye depósitos de fondos)	0.00	0.00	h1) Ingresos por Clasificar	0.00	0.00
g3) Bienes Derivados de Embargos, Dacominos, Aseguramientos y Dación en Pago	0.00	0.00	h2) Recaudación por Participar	0.00	0.00
g4) Adquisición con Fondos de Terceros	0.00	0.00	h3) Otros Pasivos Circulantes	0.00	0.00
IA. Total de Activos Circulantes (IA = a + b + c + d + e + f + g)	918,475,648.01	1,091,995,054.26	IIA. Total de Pasivos Circulantes (IIA = a + b + c + d + e + f + g + h)	121,917,496.02	186,469,136.45
Activo No Circulante			Pasivo No Circulante		
a. Inversiones Financieras a Largo Plazo	88,348,801.36	85,922,818.28	a. Cuentas por Pagar a Largo Plazo	0.00	0.00
b. Derechos a Recibir Efectivo o Equivalentes a Largo Plazo	947,507,589.92	972,100,910.40	b. Documentos por Pagar a Largo Plazo	3,870,207,001.16	3,847,949,559.98


2023

Concepto	2023	31 de diciembre de 2022	Concepto	2023	31 de diciembre de 2022
c. Bienes Inmuebles, Infraestructura y Construcciones en Proceso	416,999,502.97	416,999,502.97	c. Deuda Pública a Largo Plazo	0.00	0.00
d. Bienes Muebles	257,743,195.32	254,499,950.52	d. Pasivos Diferidos a Largo Plazo	0.00	0.00
e. Activos Intangibles	1,192,834.30	1,192,834.30	e. Fondos y Bienes de Terceros en Garantía y/o en Administración a Largo Plazo	125,252,910.93	123,351,107.36
f. Depreciación, Deterioro y Amortización Acumulada de Bienes	-362,316,401.02	-375,233,255.25	f. Provisiones a Largo Plazo	0.00	0.00
g. Activos Diferidos	0.00	0.00	IIB. Total de Pasivos No Circulantes (IIB = a + b + c + d + e + f)	3,995,459,912.09	3,971,300,667.34
h. Estimación por Pérdida o Deterioro de Activos no Circulantes	0.00	0.00	II. Total del Pasivo (II = IIA + IIB)	4,117,377,408.11	4,157,769,803.79
i. Otros Activos no Circulantes	0.00	0.00	HACIENDA PÚBLICA/PATRIMONIO		
IB. Total de Activos No Circulantes (IB = a + b + c + d + e + f + g + h + i)	1,319,475,522.85	1,355,482,761.22	IIIA. Hacienda Pública/Patrimonio Contribuido (IIIA = a + b + c)	0.00	0.00
I. Total del Activo (I = IA + IB)	2,237,951,170.86	2,447,477,815.48	a. Aportaciones	0.00	0.00
			b. Donaciones de Capital	0.00	0.00
			c. Actualización de la Hacienda Pública/Patrimonio	0.00	0.00
			IIIB. Hacienda Pública/Patrimonio Generado (IIIB = a + b + c + d + e)	-1,879,426,237.25	-1,710,291,988.31
			a. Resultados del Ejercicio (Ahorro/ Desahorro)	-169,134,248.94	146,790,317.59
			b. Resultados de Ejercicios Anteriores	-783,831,478.97	-830,821,798.58
			c. Revalúos	-926,460,509.34	-926,460,509.34
			d. Reservas	0.00	0.00
			e. Rectificaciones de Resultados de Ejercicios Anteriores	0.00	0.00
			IIIC. Exceso o Insuficiencia en la Actualización de la Hacienda Pública/Patrimonio (IIIC=a+b)	0.00	0.00
			a. Resultado por Posición Monetaria	0.00	0.00
			b. Resultado por Tenencia de Activos no Monetarios	0.00	0.00
			III. Total Hacienda Pública/Patrimonio (III = IIIA + IIIB + IIIC)	-1,879,426,237.25	-1,710,291,988.31
			IV. Total del Pasivo y Hacienda Pública/Patrimonio (IV = II + III)	2,237,951,170.86	2,447,477,815.48

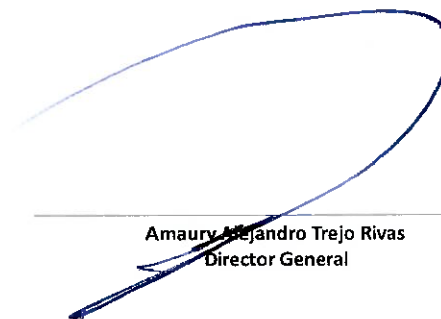
Bajo protesta de decir verdad declaramos que los Estados Financieros y sus notas, son razonablemente correctos y son responsabilidad del emisor.



Ma. Del Carmen Ponce de León y Grajales
Jefa Departamento de Contabilidad



Enrique Mesa Hernández
Subdirector General de Finanzas y Administración



Amaury Alejandro Trejo Rivas
Director General

INSTITUTO DE SEGURIDAD Y SERVICIOS SOCIALES DE LOS TRABAJADORES AL SERVICIO DE LOS PODERES DEL ESTADO DE PUEBLA



Informe Analítico de la Deuda Pública y Otros Pasivos - LDF
Del 1 de Enero al 30 de Junio de 2023 (b)
(PESOS)

Denominación de la Deuda Pública y Otros Pasivos	Saldo al 31 de diciembre de 2022 (d)	Disposiciones del Periodo (e)	Amortizaciones del Periodo (f)	Revaluaciones, Reclasificaciones y Otros Ajustes (g)	Saldo Final del Periodo (h)	Pago de Intereses del Periodo (i)	Pago de Comisiones y demás costos asociados durante el Periodo (j)
(c)	(d)	(e)	(f)	(g)	h=d+e-f+g	(i)	(j)
1. Deuda Pública (1=A+B)	0.00	0.00	0.00	0.00	0.00	0.00	0.00
A. Corto Plazo (A=a1+a2+a3)	0.00	0.00	0.00	0.00	0.00	0.00	0.00
a1) Instituciones de Crédito	0.00	0.00	0.00	0.00	0.00	0.00	0.00
a2) Títulos y Valores	0.00	0.00	0.00	0.00	0.00	0.00	0.00
a3) Arrendamientos Financieros	0.00	0.00	0.00	0.00	0.00	0.00	0.00
B. Largo Plazo (B=b1+b2+b3)	0.00	0.00	0.00	0.00	0.00	0.00	0.00
b1) Instituciones de Crédito	0.00	0.00	0.00	0.00	0.00	0.00	0.00
b2) Títulos y Valores	0.00	0.00	0.00	0.00	0.00	0.00	0.00
b3) Arrendamientos Financieros	0.00	0.00	0.00	0.00	0.00	0.00	0.00
2. Otros Pasivos	4,157,769,803.79	4,260,523,754.29	4,220,131,358.61	0.00	4,117,377,408.11		
3. Total de la Deuda Pública y Otros Pasivos (3=1+2)	4,157,769,803.79	4,260,523,754.29	4,220,131,358.61	0.00	4,117,377,408.11	0.00	0.00
4. Deuda Contingente 1 (informativo)	0.00	0.00	0.00	0.00	0.00	0.00	0.00
A. Deuda Contingente 1					0.00	0.00	
B. Deuda Contingente 2					0.00	0.00	
C. Deuda Contingente XX					0.00	0.00	
5. Valor de Instrumentos Bono Cupón Cero 2 (Informativo)	0.00	0.00	0.00	0.00	0.00	0.00	0.00
A. Instrumento Bono Cupón Cero 1					0.00		
B. Instrumento Bono Cupón Cero 2					0.00		
C. Instrumento Bono Cupón Cero XX					0.00		

1. Se refiere a cualquier Financiamiento sin fuente o garantía de pago definida, que sea asumida de manera solidaria o subsidiaria por las Entidades Federativas con sus Municipios, organismos descentralizados y empresas
2. Se refiere al valor del Bono Cupón Cero que respalda el pago de los créditos asociados al mismo (Activo).

Obligaciones a Corto Plazo (k)	Monto Contratado (l)	Plazo Pactado (m)	Tasa de Interés (n)	Comisiones y Costos Relacionados (o)	Tasa Efectiva (p)
6. Obligaciones a Corto Plazo (Informativo)	0.00	0.00	0.00	0.00	0.00
A. Crédito 1					
B. Crédito 2					
C. Crédito XX					

Bajo protesta de decir verdad declaramos que los Estados Financieros y sus notas, son razonablemente correctos y son responsabilidad del emisor.

Ma. Del Carmen Ponce de León y Grajales
Jefa Departamento de Contabilidad

Enrique Meza Hernández
Subdirector General de Finanzas y Administración

Amaury Alejandro Trejo Rivas
Director General



Informe Analítico de Obligaciones Diferentes de Financiamientos – LDF

Del 1 de Enero al 30 de Junio de 2023 (b)

(PESOS)

Denominación de las Obligaciones Diferentes de Financiamiento	Fecha del Contrato	Fecha de inicio de operación del proyecto	Fecha de vencimiento	Monto de la inversión pactado	Plazo pactado	Monto promedio mensual del pago de la contraprestación	Monto promedio mensual del pago de la contraprestación correspondiente al pago de inversión	Monto pagado de la inversión al XX de XXXX de 20XX	Monto pagado de la inversión actualizado al XX de XXXX de 20XX	Saldo pendiente por pagar de la inversión al XX de XXXX de 20XX
(c)	(d)	(e)	(f)	(g)	(h)	(i)	(j)	(k)	(l)	(m = g - l)
A. Asociación Público Privadas (APP's) (A=a+b+c+d)	0.00	0.00	0.00	0.00	0.00	0.00	0.00	0.00	0.00	0.00
a) APP 1	0.00	0.00	0.00	0.00	0.00	0.00	0.00	0.00	0.00	0.00
b) APP 2	0.00	0.00	0.00	0.00	0.00	0.00	0.00	0.00	0.00	0.00
c) APP 3	0.00	0.00	0.00	0.00	0.00	0.00	0.00	0.00	0.00	0.00
d) APP XX	0.00	0.00	0.00	0.00	0.00	0.00	0.00	0.00	0.00	0.00
B. Otros Instrumentos (B=a+b+c+d)	0.00	0.00	0.00	0.00	0.00	0.00	0.00	0.00	0.00	0.00
a) Otro Instrumento 1	0.00	0.00	0.00	0.00	0.00	0.00	0.00	0.00	0.00	0.00
b) Otro Instrumento 2	0.00	0.00	0.00	0.00	0.00	0.00	0.00	0.00	0.00	0.00
c) Otro Instrumento 3	0.00	0.00	0.00	0.00	0.00	0.00	0.00	0.00	0.00	0.00
d) Otro Instrumento XX	0.00	0.00	0.00	0.00	0.00	0.00	0.00	0.00	0.00	0.00
C. Total de Obligaciones Diferentes de Financiamiento (C=A+B)	0.00	0.00	0.00	0.00	0.00	0.00	0.00	0.00	0.00	0.00

NO APLICA

Bajo protesta de decir verdad declaramos que los Estados Financieros son razonablemente correctos y responsabilidad del emisor

Ma. Del Carmen T. Ponce de León


Ma. Del Carmen T. Ponce de León y Grajales
Jefa del Departamento de Contabilidad

Enrique Meza Hernández

Enrique Meza Hernández
Subdirector General de Finanzas y Administración

Amury Alejandro Trejo Rivas

Amury Alejandro Trejo Rivas
Director General


INSTITUTO DE SEGURIDAD Y SERVICIOS SOCIALES DE LOS TRABAJADORES AL SERVICIO DE LOS PODERES DEL ESTADO DE PUEBLA (ISSSTEP) (a)
Balance Presupuestario - LDF
Del 1 de Enero al 30 de Junio de 2023 (b)
(PESOS)

Concepto (c)	Estimado/ Aprobado (d)	Devengado	Recaudado/ Pagado
A. Ingresos Totales (A = A1+A2+A3)	3,888,376,677.00	2,008,582,481.84	2,008,582,481.84
A1. Ingresos de Libre Disposición	3,888,376,677.00	2,008,582,481.84	2,008,582,481.84
A2. Transferencias Federales Etiquetadas	0.00	0.00	0.00
A3. Financiamiento Neto	0.00	0.00	0.00
B. Egresos Presupuestarios¹ (B = B1+B2)	3,888,376,677.00	2,163,876,829.81	2,144,380,630.87
B1. Gasto No Etiquetado (sin incluir Amortización de la Deuda Pública)	3,888,376,677.00	2,163,876,829.81	2,144,380,630.87
B2. Gasto Etiquetado (sin incluir Amortización de la Deuda Pública)	0.00	0.00	0.00
C. Remanentes del Ejercicio Anterior (C = C1 + C2)	0.00	0.00	0.00
C1. Remanentes de Ingresos de Libre Disposición aplicados en el periodo	0.00	0.00	0.00
C2. Remanentes de Transferencias Federales Etiquetadas aplicados en el periodo	0.00	0.00	0.00
I. Balance Presupuestario (I = A - B + C)	0.00	-155,294,347.97	-135,798,149.03
II. Balance Presupuestario sin Financiamiento Neto (II = I - A3)	0.00	-155,294,347.97	-135,798,149.03
III. Balance Presupuestario sin Financiamiento Neto y sin Remanentes del Ejercicio Anterior (III= II - C)	0.00	-155,294,347.97	-135,798,149.03

Concepto	Aprobado	Devengado	Pagado
E. Intereses, Comisiones y Gastos de la Deuda (E = E1+E2)	0.00	0.00	0.00
E1. Intereses, Comisiones y Gastos de la Deuda con Gasto No Etiquetado	0.00	0.00	0.00
E2. Intereses, Comisiones y Gastos de la Deuda con Gasto Etiquetado	0.00	0.00	0.00
IV. Balance Primario (IV = III + E)	0.00	-155,294,347.97	-135,798,149.03

Concepto	Estimado/ Aprobado	Devengado	Recaudado/ Pagado
F. Financiamiento (F = F1 + F2)	0.00	0.00	0.00
F1. Financiamiento con Fuente de Pago de Ingresos de Libre Disposición	0.00	0.00	0.00
F2. Financiamiento con Fuente de Pago de Transferencias Federales Etiquetadas	0.00	0.00	0.00
G. Amortización de la Deuda (G = G1 + G2)	0.00	0.00	0.00
G1. Amortización de la Deuda Pública con Gasto No Etiquetado	0.00	0.00	0.00
G2. Amortización de la Deuda Pública con Gasto Etiquetado	0.00	0.00	0.00
A3. Financiamiento Neto (A3 = F - G)	0.00	0.00	0.00

Concepto	Estimado/ Aprobado	Devengado	Recaudado/ Pagado
A1. Ingresos de Libre Disposición	3,888,376,677.00	2,008,582,481.84	2,008,582,481.84
A3.1 Financiamiento Neto con Fuente de Pago de Ingresos de Libre Disposición (A3.1 = F1 - G1)	0.00	0.00	0.00
F1. Financiamiento con Fuente de Pago de Ingresos de Libre Disposición	0.00	0.00	0.00
G1. Amortización de la Deuda Pública con Gasto No Etiquetado	0.00	0.00	0.00
B1. Gasto No Etiquetado (sin incluir Amortización de la Deuda Pública)	3,888,376,677.00	2,163,876,829.81	2,144,380,630.87
C1. Remanentes de Ingresos de Libre Disposición aplicados en el periodo		0.00	0.00
V. Balance Presupuestario de Recursos Disponibles (V = A1 + A3.1 - B1 + C1)	0.00	-155,294,347.97	-135,798,149.03
VI. Balance Presupuestario de Recursos Disponibles sin Financiamiento Neto (VI = V - A3.1)	0.00	-155,294,347.97	-135,798,149.03

AH

Concepto	Estimado/ Aprobado	Devengado	Recaudado/ Pagado
A2. Transferencias Federales Etiquetadas	0.00	0.00	0.00
A3.2 Financiamiento Neto con Fuente de Pago de Transferencias Federales Etiquetadas (A3.2 = F2 - G2)	0.00	0.00	0.00
F2. Financiamiento con Fuente de Pago de Transferencias Federales Etiquetadas	0.00	0.00	0.00
G2. Amortización de la Deuda Pública con Gasto Etiquetado	0.00	0.00	0.00
B2. Gasto Etiquetado (sin incluir Amortización de la Deuda Pública)	0.00	0.00	0.00
C2. Remanentes de Transferencias Federales Etiquetadas aplicados en el periodo		0.00	0.00
VII. Balance Presupuestario de Recursos Etiquetados (VII = A2 + A3.2 - B2 + C2)	0.00	0.00	0.00
VIII. Balance Presupuestario de Recursos Etiquetados sin Financiamiento Neto (VIII = VII - A3.2)	0.00	0.00	0.00

Bajo protesta de decir verdad declaramos que los Estados Financieros son razonablemente correctos y responsabilidad del emisor



Ma. Del Carmen T. Ponce de León y Grajales
Jefa del Departamento de Contabilidad



Enrique Meza Hernández
Subdirector General de Finanzas y
Administración



Amaury Alejandro Trejo Rivas
Director General

INSTITUTO DE SEGURIDAD Y SERVICIOS SOCIALES DE LOS TRABAJADORES AL SERVICIO DE LOS PODERES DEL ESTADO DE PUEBLA (ISSSTEP) (a)						
Estado Analítico de Ingresos Detallado - LDF						
Del 1 de Enero al 30 de Junio de 2023 (b)						
(PESOS)						
Concepto (c)	Ingreso					Diferencia (e)
	Estimado (d)	Ampliaciones/ (Reducciones)	Modificado	Devengado	Recaudado	
Ingresos de Libre Disposición						
A. Impuestos	0.00	0.00	0.00	0.00	0.00	0.00
B. Cuotas y Aportaciones de Seguridad Social	3,864,844,741.65	-13,005.43	3,864,831,736.22	1,834,494,462.72	1,834,494,462.72	2,030,350,278.93
C. Contribuciones de Mejoras	0.00	0.00	0.00	0.00	0.00	0.00
D. Derechos	0.00	0.00	0.00	0.00	0.00	0.00
E. Productos	16,200,000.00	156,408,778.85	172,608,778.85	52,036,771.44	52,036,771.44	35,836,771.44
F. Aprovechamientos	48,000.00	0.00	48,000.00	4,861,176.24	4,861,176.24	4,813,176.24
G. Ingresos por Ventas de Bienes y Prestación Servicio	7,283,935.35	272,342,612.23	279,626,547.58	12,537,706.12	12,537,706.12	5,253,770.77
H. Participaciones	0.00	0.00	0.00	0.00	0.00	0.00
(H=h1+h2+h3+h4+h5+h6+h7+h8+h9+h10+h11)						
h1) Fondo General de Participaciones	0.00	0.00	0.00	0.00	0.00	0.00
h2) Fondo de Fomento Municipal	0.00	0.00	0.00	0.00	0.00	0.00
h3) Fondo de Fiscalización y Recaudación	0.00	0.00	0.00	0.00	0.00	0.00
h4) Fondo de Compensación	0.00	0.00	0.00	0.00	0.00	0.00
h5) Fondo de Extracción de Hidrocarburos	0.00	0.00	0.00	0.00	0.00	0.00
h6) Impuesto Especial Sobre Producción y Servicios	0.00	0.00	0.00	0.00	0.00	0.00
h7) 0.136% de la Recaudación Federal Participable	0.00	0.00	0.00	0.00	0.00	0.00
h8) 3.17% Sobre Extracción de Petróleo	0.00	0.00	0.00	0.00	0.00	0.00
h9) Gasolinas y Diésel	0.00	0.00	0.00	0.00	0.00	0.00
h10) Fondo del Impuesto Sobre la Renta	0.00	0.00	0.00	0.00	0.00	0.00
h11) Fondo de Estabilización de los Ingresos de las Entidades Federativas	0.00	0.00	0.00	0.00	0.00	0.00
I. Incentivos Derivados de la Colaboración Fiscal	0.00	0.00	0.00	0.00	0.00	0.00
(I=i1+i2+i3+i4+i5)						
i1) Tenencia o Uso de Vehículos	0.00	0.00	0.00	0.00	0.00	0.00
i2) Fondo de Compensación ISAN	0.00	0.00	0.00	0.00	0.00	0.00
i3) Impuesto Sobre Automóviles Nuevos	0.00	0.00	0.00	0.00	0.00	0.00
i4) Fondo de Compensación de Repecos-Intermedios	0.00	0.00	0.00	0.00	0.00	0.00
i5) Otros Incentivos Económicos	0.00	0.00	0.00	0.00	0.00	0.00
J. Transferencias y Asignaciones	0.00	0.00	0.00	0.00	0.00	0.00
K. Convenios	0.00	104,652,365.32	104,652,365.32	104,652,365.32	104,652,365.32	104,652,365.32
k1) Otros Convenios y Subsidios	0.00	104,652,365.32	104,652,365.32	104,652,365.32	104,652,365.32	104,652,365.32
L. Otros Ingresos de Libre Disposición (L=l1+l2)	0.00	0.00	0.00	0.00	0.00	0.00
l1) Participaciones en Ingresos Locales	0.00	0.00	0.00	0.00	0.00	0.00
l2) Otros Ingresos de Libre Disposición	0.00	0.00	0.00	0.00	0.00	0.00
I. Total de Ingresos de Libre Disposición (I=A+B+C+D+E+F+G+H+I+J+K+L)	3,888,376,677.00	533,390,750.97	4,421,767,427.97	2,008,582,481.84	2,008,582,481.84	-1,879,794,195.16
Ingresos Excedentes de Ingresos de Libre Disposición						
Transferencias Federales Etiquetadas						
A. Aportaciones (A=a1+a2+a3+a4+a5+a6+a7+a8)	0.00	0.00	0.00	0.00	0.00	0.00
a1) Fondo de Aportaciones para la Nómina Educativa y Gasto Operativo	0.00	0.00	0.00	0.00	0.00	0.00
a2) Fondo de Aportaciones para los Servicios de Salud	0.00	0.00	0.00	0.00	0.00	0.00
a3) Fondo de Aportaciones para la Infraestructura Social	0.00	0.00	0.00	0.00	0.00	0.00
a4) Fondo de Aportaciones para el Fortalecimiento de los Municipios y de las Demarcaciones Territoriales del Distrito Federal	0.00	0.00	0.00	0.00	0.00	0.00
a5) Fondo de Aportaciones Múltiples	0.00	0.00	0.00	0.00	0.00	0.00
a6) Fondo de Aportaciones para la Educación Tecnológica y de Adultos	0.00	0.00	0.00	0.00	0.00	0.00
a7) Fondo de Aportaciones para la Seguridad Pública de los Estados y del Distrito Federal	0.00	0.00	0.00	0.00	0.00	0.00
a8) Fondo de Aportaciones para el Fortalecimiento de las Entidades Federativas	0.00	0.00	0.00	0.00	0.00	0.00
B. Convenios (B=b1+b2+b3+b4)	0.00	0.00	0.00	0.00	0.00	0.00
b1) Convenios de Protección Social en Salud	0.00	0.00	0.00	0.00	0.00	0.00
b2) Convenios de Descentralización	0.00	0.00	0.00	0.00	0.00	0.00
b3) Convenios de Reasignación	0.00	0.00	0.00	0.00	0.00	0.00
b4) Otros Convenios y Subsidios	0.00	0.00	0.00	0.00	0.00	0.00
C. Fondos Distintos de Aportaciones (C=c1+c2)	0.00	0.00	0.00	0.00	0.00	0.00
c1) Fondo para Entidades Federativas y Municipios Productores de Hidrocarburos	0.00	0.00	0.00	0.00	0.00	0.00
c2) Fondo Minero	0.00	0.00	0.00	0.00	0.00	0.00
D. Transferencias, Asignaciones, Subsidios y Subvenciones,	0.00	0.00	0.00	0.00	0.00	0.00
y Pensiones y Jubilaciones						
E. Otras Transferencias Federales Etiquetadas	0.00	0.00	0.00	0.00	0.00	0.00

03

Concepto (c)	Ingreso					Diferencia (e)
	Estimado (d)	Ampliaciones/ (Reducciones)	Modificado	Devengado	Recaudado	
II. Total de Transferencias Federales Etiquetadas (II = A + B + C + D + E)	0.00	0.00	0.00	0.00	0.00	0.00
III. Ingresos Derivados de Financiamientos (III = A)	0.00	0.00	0.00	0.00	0.00	0.00
A. Ingresos Derivados de Financiamientos	0.00	0.00	0.00	0.00	0.00	0.00
IV. Total de Ingresos (IV = I + II + III)	3,888,376,677.00	533,390,750.97	4,421,767,427.97	2,008,582,481.84	2,008,582,481.84	-1,879,794,195.16
Datos Informativos						
1. Ingresos Derivados de Financiamientos con Fuente de Pago de Ingresos de Libre Disposición	0.00	0.00	0.00	0.00	0.00	0.00
2. Ingresos Derivados de Financiamientos con Fuente de Pago de Transferencias Federales Etiquetadas	0.00	0.00	0.00	0.00	0.00	0.00
3. Ingresos Derivados de Financiamientos (3 = 1 + 2)	0.00	0.00	0.00	0.00	0.00	0.00

Bajo protesta de decir verdad declaramos que los Estados Financieros son razonablemente correctos y responsabilidad del emisor


Ma. Del Carmen T. Ponce de León y Grajales
Jefa del Departamento de Contabilidad


Enrique Meza Hernández
Subdirector General de Finanzas y Administración


Amaury Alejandro Trejo Rivas
Director General

INSTITUTO DE SEGURIDAD Y SERVICIOS SOCIALES DE LOS TRABAJADORES AL SERVICIO DE LOS PODERES DEL ESTADO DE PUEBLA (ISSSTEP) (a)						
Estado Analítico del Ejercicio del Presupuesto de Egresos Detallado - LDF						
Clasificación por Objeto del Gasto (Capítulo y Concepto)						
Del 1 de Enero al 30 de Junio de 2023 (b)						
(PESOS)						
Concepto (c)	Egresos					Subejercicio (e)
	Aprobado (d)	Ampliaciones/ (Reducciones)	Modificado	Devengado	Pagado	
I. Gasto No Etiquetado (I=A+B+C+D+E+F+G+H)	3,888,376,677.00	533,390,750.97	4,421,767,427.97	2,163,876,829.81	2,144,380,630.87	2,257,890,598.16
A. Servicios Personales (A=a1+a2+a3+a4+a5+a6+a7)	1,003,565,076.68	-211,735.54	1,003,353,341.14	427,557,401.44	427,557,401.44	575,795,939.70
a1) Remuneraciones al Personal de Carácter Permanente	260,464,713.00	1,686,832.98	262,151,545.98	120,456,569.44	120,456,569.44	141,674,976.54
a2) Remuneraciones al Personal de Carácter Transitorio	176,309,139.56	951,215.66	177,260,355.22	88,275,882.49	86,275,882.49	90,984,472.73
a3) Remuneraciones Adicionales y Especiales	96,424,114.00	208,498.61	96,632,612.61	18,204,134.53	18,204,134.53	77,428,476.08
a4) Seguridad Social	115,814,302.00	545,194.13	116,359,496.13	50,284,011.50	50,284,011.50	66,075,484.63
a5) Otras Prestaciones Sociales y Económicas	326,130,113.02	-2,763,725.33	323,366,387.69	139,675,169.36	139,675,169.36	183,691,218.33
a6) Previsiones	0.00	0.00	0.00	0.00	0.00	0.00
a7) Pago de Estímulos a Servidores Públicos	29,422,695.10	-819,749.59	28,602,945.51	12,661,634.12	12,661,634.12	15,941,311.39
B. Materiales y Suministros (B=b1+b2+b3+b4+b5+b6+b7+b8+b9)	201,720,000.00	4,033,500.61	205,753,500.61	95,140,273.88	94,975,985.88	110,613,226.73
b1) Materiales de Administración, Emisión de Documentos y Artículos Oficiales	9,850,000.00	-1,600,814.06	8,249,185.94	402,795.86	402,795.86	7,846,380.08
b2) Alimentos y Utensilios	12,250,000.00	3,017,656.16	15,267,656.16	4,572,113.95	4,570,225.95	10,695,542.21
b3) Materias Primas y Materiales de Producción y Comercialización	0.00	946.78	946.78	946.78	946.78	0.00
b4) Materiales y Artículos de Construcción y de Reparación	1,550,000.00	46,362.59	1,596,362.59	46,362.59	46,362.59	1,550,000.00
b5) Productos Químicos, Farmacéuticos y de Laboratorio	168,500,000.00	2,017,702.53	170,517,702.53	88,834,356.68	88,834,356.68	81,683,345.85
b6) Combustibles, Lubricantes y Aditivos	900,000.00	11,065.05	911,065.05	401,060.78	401,060.78	510,004.27
b7) Vestuario, Blancos, Prendas de Protección y Artículos Deportivos	6,870,000.00	220,336.28	7,090,336.28	384,634.42	384,634.42	6,065,029.30
b8) Materiales y Suministros Para Seguridad	0.00	0.00	0.00	0.00	0.00	0.00
b9) Herramientas, Relaciones y Accesorios Menores	2,000,000.00	760,917.84	2,760,917.84	498,002.82	335,602.82	2,262,915.02
C. Servicios Generales (C=c1+c2+c3+c4+c5+c6+c7+c8+c9)	717,458,968.34	749,209.43	718,208,177.77	418,727,643.79	401,201,912.43	299,480,533.98
c1) Servicios Básicos	17,850,000.00	37,206.91	17,887,206.91	7,360,679.58	7,360,679.58	9,912,113.45
c2) Servicios de Arrendamiento	19,120,000.00	-66,747.91	19,053,252.04	14,033,368.83	14,033,368.83	5,018,883.21
c3) Servicios Profesionales, Científicos, Técnicos y Otros Servicios	588,426,869.34	2,983,486.60	591,410,355.94	358,944,448.28	341,445,681.64	232,465,907.66
c4) Servicios Financieros, Bancarios y Comerciales	13,000,000.00	3,689,331.85	16,689,331.85	11,569,782.20	11,569,782.20	5,119,549.65
c5) Servicios de Instalación, Reparación, Mantenimiento y Conservación	43,070,000.00	-5,219,088.45	37,850,911.54	7,141,653.38	7,141,653.38	30,709,258.16
c6) Servicios de Comunicación Social y Publicidad	0.00	0.00	0.00	0.00	0.00	0.00
c7) Servicios de Traslado y Viáticos	4,000,000.00	635,436.72	4,635,436.72	1,323,102.98	1,322,286.98	2,041,460.30
c8) Servicios Oficiales	1,800,000.00	183,087.98	1,983,087.98	421,856.13	395,807.41	1,561,131.85
c9) Otros Servicios Generales	30,392,099.00	181,783.11	30,573,882.11	17,932,852.41	17,932,852.41	12,651,229.70
D. Transferencias, Asignaciones, Subsidios y Otras Ayudas (D=d1+d2+d3+d4+d5+d6+d7+d8+d9)	1,965,632,631.98	405,841,290.72	2,371,473,922.70	1,219,208,265.90	1,217,402,086.32	1,152,265,656.80
d1) Transferencias Internas y Asignaciones al Sector Público	0.00	0.00	0.00	0.00	0.00	0.00
d2) Transferencias al Resido del Sector Público	0.00	0.00	0.00	0.00	0.00	0.00
d3) Subsidios y Subvenciones	0.00	0.00	0.00	0.00	0.00	0.00
d4) Ayudas Sociales	0.00	0.00	0.00	0.00	0.00	0.00
d5) Pensiones y Jubilaciones	1,779,876,559.76	390,792,945.32	2,170,669,505.08	1,219,208,265.90	1,217,402,086.32	951,461,239.18
d6) Transferencias a Fideicomisos, Mandatos y Otros Análogos	185,756,072.22	15,048,345.40	200,804,417.62	0.00	0.00	200,804,417.62
d7) Transferencias a la Seguridad Social	0.00	0.00	0.00	0.00	0.00	0.00
d8) Donativos	0.00	0.00	0.00	0.00	0.00	0.00
d9) Transferencias al Exterior	0.00	0.00	0.00	0.00	0.00	0.00
E. Bienes Muebles, Inmuebles o Intangibles (E=e1+e2+e3+e4+e5+e6+e7+e8+e9)	0.00	18,701,724.68	18,701,724.68	3,243,244.80	3,243,244.80	15,458,479.88
e1) Mobiliario y Equipo de Administración	0.00	187,561.56	187,561.56	147,292.16	147,292.16	40,269.40
e2) Mobiliario y Equipo Educativo y Recreativo	0.00	789.00	789.00	789.00	789.00	0.00
e3) Equipo e Instrumental Médico y de Laboratorio	0.00	2,618,210.48	2,618,210.48	0.00	0.00	2,618,210.48
e4) Vehículos y Equipo de Transporte	0.00	0.00	0.00	0.00	0.00	0.00
e5) Equipo de Defensa y Seguridad	0.00	0.00	0.00	0.00	0.00	0.00
e6) Maquinaria, Otros Equipos y Herramientas	0.00	15,895,163.64	15,895,163.64	3,095,163.64	3,095,163.64	12,800,000.00
e7) Activos Biológicos	0.00	0.00	0.00	0.00	0.00	0.00
e8) Bienes Inmuebles	0.00	0.00	0.00	0.00	0.00	0.00
e9) Activos Intangibles	0.00	0.00	0.00	0.00	0.00	0.00
F. Inversión Pública (F=f1+f2+f3)	0.00	0.00	0.00	0.00	0.00	0.00
f1) Obra Pública en Bienes de Dominio Público	0.00	0.00	0.00	0.00	0.00	0.00
f2) Obra Pública en Bienes Propios	0.00	0.00	0.00	0.00	0.00	0.00
f3) Proyectos Productivos y Acciones de Fomento	0.00	0.00	0.00	0.00	0.00	0.00
G. Inversiones Financieras y Otras Provisiones (G=g1+g2+g3+g4+g5+g6+g7)	0.00	104,276,761.07	104,276,761.07	0.00	0.00	104,276,761.07
g1) Inversiones Para el Fomento de Actividades Productivas	0.00	0.00	0.00	0.00	0.00	0.00
g2) Acciones y Participaciones de Capital	0.00	0.00	0.00	0.00	0.00	0.00
g3) Compra de Títulos y Valores	0.00	0.00	0.00	0.00	0.00	0.00
g4) Concesión de Préstamos	0.00	0.00	0.00	0.00	0.00	0.00
g5) Inversiones en Fideicomisos, Mandatos y Otros Análogos	0.00	0.00	0.00	0.00	0.00	0.00
Fideicomiso de Desastres Naturales (Informativo)	0.00	0.00	0.00	0.00	0.00	0.00
g6) Otras Inversiones Financieras	0.00	0.00	0.00	0.00	0.00	0.00
g7) Provisiones para Contingencias y Otras Erogaciones Especiales	0.00	104,276,761.07	104,276,761.07	0.00	0.00	104,276,761.07
H. Participaciones y Aportaciones (H=h1+h2+h3)	0.00	0.00	0.00	0.00	0.00	0.00
h1) Participaciones	0.00	0.00	0.00	0.00	0.00	0.00
h2) Aportaciones	0.00	0.00	0.00	0.00	0.00	0.00
h3) Convenios	0.00	0.00	0.00	0.00	0.00	0.00
I. Deuda Pública (I=i1+i2+i3+i4+i5+i6+i7)	0.00	0.00	0.00	0.00	0.00	0.00
i1) Amortización de la Deuda Pública	0.00	0.00	0.00	0.00	0.00	0.00
i2) Intereses de la Deuda Pública	0.00	0.00	0.00	0.00	0.00	0.00
i3) Comisiones de la Deuda Pública	0.00	0.00	0.00	0.00	0.00	0.00
i4) Gastos de la Deuda Pública	0.00	0.00	0.00	0.00	0.00	0.00
i5) Costo por Coberturas	0.00	0.00	0.00	0.00	0.00	0.00
i6) Apoyos Financieros	0.00	0.00	0.00	0.00	0.00	0.00
i7) Adudos de Ejercicios Fiscales Anteriores (ADEFAS)	0.00	0.00	0.00	0.00	0.00	0.00

24

Concepto (c)	Egresos					Subejercicio (g)
	Aprobado (d)	Ampliaciones/ Reducciones	Modificado	Devengado	Pagado	
II. Gasto Etiquetado (II=A+B+C+D+E+F+G+H+I)	0.00	0.00	0.00	0.00	0.00	0.00
A. Servicios Personales (A=a1+a2+a3+a4+a5+a6+a7)	0.00	0.00	0.00	0.00	0.00	0.00
a1) Remuneraciones al Personal de Carácter Permanente	0.00	0.00	0.00	0.00	0.00	0.00
a2) Remuneraciones al Personal de Carácter Transitorio	0.00	0.00	0.00	0.00	0.00	0.00
a3) Remuneraciones Adicionales y Especiales	0.00	0.00	0.00	0.00	0.00	0.00
a4) Seguridad Social	0.00	0.00	0.00	0.00	0.00	0.00
a5) Otras Prestaciones Sociales y Económicas	0.00	0.00	0.00	0.00	0.00	0.00
a6) Previsiones	0.00	0.00	0.00	0.00	0.00	0.00
a7) Pago de Estímulos a Servidores Públicos	0.00	0.00	0.00	0.00	0.00	0.00
B. Materiales y Suministros (B=b1+b2+b3+b4+b5+b6+b7+b8+b9)	0.00	0.00	0.00	0.00	0.00	0.00
b1) Materiales de Administración, Emisión de Documentos y Artículos Oficiales	0.00	0.00	0.00	0.00	0.00	0.00
b2) Alimentos y Utensilios	0.00	0.00	0.00	0.00	0.00	0.00
b3) Materias Primas y Materiales de Producción y Comercialización	0.00	0.00	0.00	0.00	0.00	0.00
b4) Materiales y Artículos de Construcción y de Reparación	0.00	0.00	0.00	0.00	0.00	0.00
b5) Productos Químicos, Farmacéuticos y de Laboratorio	0.00	0.00	0.00	0.00	0.00	0.00
b6) Combustibles, Lubricantes y Aditivos	0.00	0.00	0.00	0.00	0.00	0.00
b7) Vestuario, Blancos, Prendas de Protección y Artículos Deportivos	0.00	0.00	0.00	0.00	0.00	0.00
b8) Materiales y Suministros Para Seguridad	0.00	0.00	0.00	0.00	0.00	0.00
b9) Herramientas, Refacciones y Accesorios Menores	0.00	0.00	0.00	0.00	0.00	0.00
C. Servicios Generales (C=c1+c2+c3+c4+c5+c6+c7+c8+c9)	0.00	0.00	0.00	0.00	0.00	0.00
c1) Servicios Básicos	0.00	0.00	0.00	0.00	0.00	0.00
c2) Servicios de Arrendamiento	0.00	0.00	0.00	0.00	0.00	0.00
c3) Servicios Profesionales, Científicos, Técnicos y Otros Servicios	0.00	0.00	0.00	0.00	0.00	0.00
c4) Servicios Financieros, Bancarios y Comerciales	0.00	0.00	0.00	0.00	0.00	0.00
c5) Servicios de Instalación, Reparación, Mantenimiento y Conservación	0.00	0.00	0.00	0.00	0.00	0.00
c6) Servicios de Comunicación Social y Publicidad	0.00	0.00	0.00	0.00	0.00	0.00
c7) Servicios de Traslado y Viáticos	0.00	0.00	0.00	0.00	0.00	0.00
c8) Servicios Oficiales	0.00	0.00	0.00	0.00	0.00	0.00
c9) Otros Servicios Generales	0.00	0.00	0.00	0.00	0.00	0.00
D. Transferencias, Asignaciones, Subsidios y Otras Ayudas (D=d1+d2+d3+d4+d5+d6+d7+d8+d9)	0.00	0.00	0.00	0.00	0.00	0.00
d1) Transferencias Internas y Asignaciones al Sector Público	0.00	0.00	0.00	0.00	0.00	0.00
d2) Transferencias al Resto del Sector Público	0.00	0.00	0.00	0.00	0.00	0.00
d3) Subsidios y Subvenciones	0.00	0.00	0.00	0.00	0.00	0.00
d4) Ayudas Sociales	0.00	0.00	0.00	0.00	0.00	0.00
d5) Pensiones y Jubilaciones	0.00	0.00	0.00	0.00	0.00	0.00
d6) Transferencias a Fideicomisos, Mandatos y Otros Análogos	0.00	0.00	0.00	0.00	0.00	0.00
d7) Transferencias a la Seguridad Social	0.00	0.00	0.00	0.00	0.00	0.00
d8) Donativos	0.00	0.00	0.00	0.00	0.00	0.00
d9) Transferencias al Exterior	0.00	0.00	0.00	0.00	0.00	0.00
E. Bienes Muebles, Inmuebles e Intangibles (E=e1+e2+e3+e4+e5+e6+e7+e8+e9)	0.00	0.00	0.00	0.00	0.00	0.00
e1) Mobiliario y Equipo de Administración	0.00	0.00	0.00	0.00	0.00	0.00
e2) Mobiliario y Equipo Educativo y Recreativo	0.00	0.00	0.00	0.00	0.00	0.00
e3) Equipo e Instrumental Médico y de Laboratorio	0.00	0.00	0.00	0.00	0.00	0.00
e4) Vehículos y Equipo de Transporte	0.00	0.00	0.00	0.00	0.00	0.00
e5) Equipo de Defensa y Seguridad	0.00	0.00	0.00	0.00	0.00	0.00
e6) Maquinaria, Otros Equipos y Herramientas	0.00	0.00	0.00	0.00	0.00	0.00
e7) Activos Biológicos	0.00	0.00	0.00	0.00	0.00	0.00
e8) Bienes Inmuebles	0.00	0.00	0.00	0.00	0.00	0.00
e9) Activos Intangibles	0.00	0.00	0.00	0.00	0.00	0.00
F. Inversión Pública (F=f1+f2+f3)	0.00	0.00	0.00	0.00	0.00	0.00
f1) Obra Pública en Bienes de Dominio Público	0.00	0.00	0.00	0.00	0.00	0.00
f2) Obra Pública en Bienes Propios	0.00	0.00	0.00	0.00	0.00	0.00
f3) Proyectos Productivos y Acciones de Fomento	0.00	0.00	0.00	0.00	0.00	0.00
G. Inversiones Financieras y Otras Provisiones (G=g1+g2+g3+g4+g5+g6+g7)	0.00	0.00	0.00	0.00	0.00	0.00
g1) Inversiones Para el Fomento de Actividades Productivas	0.00	0.00	0.00	0.00	0.00	0.00
g2) Acciones y Participaciones de Capital	0.00	0.00	0.00	0.00	0.00	0.00
g3) Compra de Títulos y Valores	0.00	0.00	0.00	0.00	0.00	0.00
g4) Concesión de Préstamos	0.00	0.00	0.00	0.00	0.00	0.00
g5) Inversiones en Fideicomisos, Mandatos y Otros Análogos	0.00	0.00	0.00	0.00	0.00	0.00
g6) Fideicomiso de Desastres Naturales (Informativo)	0.00	0.00	0.00	0.00	0.00	0.00
g7) Otras Inversiones Financieras	0.00	0.00	0.00	0.00	0.00	0.00
g8) Provisiones para Contingencias y Otras Erogaciones Especiales	0.00	0.00	0.00	0.00	0.00	0.00
H. Participaciones y Aportaciones (H=h1+h2+h3)	0.00	0.00	0.00	0.00	0.00	0.00
h1) Participaciones	0.00	0.00	0.00	0.00	0.00	0.00
h2) Aportaciones	0.00	0.00	0.00	0.00	0.00	0.00
h3) Convenios	0.00	0.00	0.00	0.00	0.00	0.00
I. Deuda Pública (I=i1+i2+i3+i4+i5+i6+i7)	0.00	0.00	0.00	0.00	0.00	0.00
i1) Amortización de la Deuda Pública	0.00	0.00	0.00	0.00	0.00	0.00
i2) Intereses de la Deuda Pública	0.00	0.00	0.00	0.00	0.00	0.00
i3) Comisiones de la Deuda Pública	0.00	0.00	0.00	0.00	0.00	0.00
i4) Gastos de la Deuda Pública	0.00	0.00	0.00	0.00	0.00	0.00
i5) Costo por Coberturas	0.00	0.00	0.00	0.00	0.00	0.00
i6) Apoyos Financieros	0.00	0.00	0.00	0.00	0.00	0.00
i7) Adeudos de Ejercicios Fiscales Anteriores (ADEFAS)	0.00	0.00	0.00	0.00	0.00	0.00
III. Total de Egresos (II = I + II)	3,888,376,677.00	533,390,750.97	4,421,767,427.97	2,163,876,829.81	2,144,380,630.87	2,257,890,598.16

Bajo protesta de decir verdad declaramos que los Estados Financieros son razonablemente correctos y responsabilidad del emisor

Ma. Del Carmen T. Ponce de León y Grajales

Ma. Del Carmen T. Ponce de León y Grajales
 Jefa del Departamento de Contabilidad

Enrique Meza Hernández
 Subdirector General de Finanzas y Administración

Amaury Alejandro Trejo Rivas
 Director General

INSTITUTO DE SEGURIDAD Y SERVICIOS SOCIALES DE LOS TRABAJADORES AL SERVICIO DE LOS PODERES DEL ESTADO DE PUEBLA (ISSSTEP) (a)
Estado Analfítico del Ejercicio del Presupuesto de Egresos Detallado - LDF
 Clasificación Administrativa
 Del 1 de Enero al 30 de Junio de 2023 (b)
 (PESOS)

Concepto (c)	Egresos					Subejercicio (e)
	Aprobado (d)	Ampliaciones/ (Reducciones)	Modificado	Devengado	Pagado	
I. Gasto No Etiquetado (I=A+B+C+D+E+F+G+H)	3,888,376,677.00	533,390,750.97	4,421,767,427.97	2,163,876,829.81	2,144,380,630.87	2,257,890,598.16
DIRECCION GENERAL	7,191,256.00	1,371,142.05	8,562,398.05	3,710,363.05	3,708,475.05	4,852,035.00
SUBDIRECCION GENERAL DE SERVICIOS MEDICOS	1,658,124,485.92	98,265,965.39	1,756,390,451.31	818,130,290.98	800,515,056.34	938,260,160.33
SUBDIRECCION GENERAL DE PRESTACIONES ECONOMICAS Y SOCIALES	2,028,149,891.08	409,902,867.71	2,438,052,758.79	1,248,025,039.13	1,246,145,962.83	1,190,027,719.66
SUBDIRECCION GENERAL DE FINANZAS Y ADMINISTRACION	167,265,615.00	22,872,318.09	190,137,933.09	81,529,745.66	81,529,745.66	108,608,187.43
COORDINACION GENERAL DE LA UNIDAD DE DESARROLLO ESTRATEGICO	21,856,767.00	622,476.13	22,479,243.13	9,763,771.66	9,763,771.66	12,715,471.47
UNIDAD DE ASUNTOS JURIDICOS	5,788,662.00	355,981.60	6,144,643.60	2,717,619.33	2,717,619.33	3,427,024.27
II. Gasto Etiquetado (II=A+B+C+D+E+F+G+H)	0.00	0.00	0.00	0.00	0.00	0.00
DIRECCION GENERAL	0.00	0.00	0.00	0.00	0.00	0.00
SUBDIRECCION GENERAL DE SERVICIOS MEDICOS	0.00	0.00	0.00	0.00	0.00	0.00
SUBDIRECCION GENERAL DE PRESTACIONES ECONOMICAS Y SOCIALES	0.00	0.00	0.00	0.00	0.00	0.00
SUBDIRECCION GENERAL DE FINANZAS Y ADMINISTRACION	0.00	0.00	0.00	0.00	0.00	0.00
COORDINACION GENERAL DE LA UNIDAD DE DESARROLLO ESTRATEGICO	0.00	0.00	0.00	0.00	0.00	0.00
UNIDAD DE ASUNTOS JURIDICOS	0.00	0.00	0.00	0.00	0.00	0.00
III. Total de Egresos (III = I + II)	3,888,376,677.00	533,390,750.97	4,421,767,427.97	2,163,876,829.81	2,144,380,630.87	2,257,890,598.16

Bajo protesta de decir verdad declaramos que los Estados Financieros son razonablemente correctos y responsabilidad del emisor

Ma. Del Carmen T. Ponce de León y Grajales
Ma. Del Carmen T. Ponce de León y Grajales
 Jefa del Departamento de Contabilidad

Enrique Meza Hernández
Enrique Meza Hernández
 Subdirector General de Finanzas y Administración

Amaury Alejandro Trejo Rivas
Amaury Alejandro Trejo Rivas
 Director General

INSTITUTO DE SEGURIDAD Y SERVICIOS SOCIALES DE LOS TRABAJADORES AL SERVICIO DE LOS PODERES DEL ESTADO DE PUEBLA (ISSSTEP) (a)

Estado Analtico del Ejercicio del Presupuesto de Egresos Detallado - LDF

Clasificación Funcional (Finalidad y Función)

Del 1 de Enero al 30 de Junio de 2023 (b)

(PESOS)



Concepto (c)	Egresos					Subejercicio (e)
	Aprobado (d)	Ampliaciones/ (Reducciones)	Modificado	Devengado	Pagado	
I. Gasto No Etiquetado (I=A+B+C+D)	3,888,376,677	533,390,751	4,421,767,428	2,163,876,830	2,144,380,631	2,257,890,598
A. Gobierno (A=a1+a2+a3+a4+a5+a6+a7+a8)	0	0	0	0	0	0
a1) Legislación	0	0	0	0	0	0
a2) Justicia	0	0	0	0	0	0
a3) Coordinación de la Política de Gobierno	0	0	0	0	0	0
a4) Relaciones Exteriores	0	0	0	0	0	0
a5) Asuntos Financieros y Hacendarios	0	0	0	0	0	0
a6) Seguridad Nacional	0	0	0	0	0	0
a7) Asuntos de Orden Público y de Seguridad Interior	0	0	0	0	0	0
a8) Otros Servicios Generales	0	0	0	0	0	0
B. Desarrollo Social (B=b1+b2+b3+b4+b5+b6+b7)	3,888,376,677	533,390,751	4,421,767,428	2,163,876,830	2,144,380,631	2,257,890,598
b1) Protección Ambiental	0	0	0	0	0	0
b2) Vivienda y Servicios a la Comunidad	0	0	0	0	0	0
b3) Salud	1,658,124,486	98,265,965	1,756,390,451	818,130,291	800,515,056	938,260,160
b4) Recreación, Cultura y Otras Manifestaciones Sociales	0	0	0	0	0	0
b5) Educación	0	0	0	0	0	0
b6) Protección Social	2,028,149,891	409,902,868	2,438,052,759	1,248,025,039	1,246,145,963	1,190,027,720
b7) Otros Asuntos Sociales	202,102,300	25,221,918	227,324,218	97,721,500	97,719,612	129,602,718
C. Desarrollo Económico (C=c1+c2+c3+c4+c5+c6+c7+c8+c9)	0	0	0	0	0	0
c1) Asuntos Económicos, Comerciales y Laborales en General	0	0	0	0	0	0
c2) Agropecuaria, Silvicultura, Pesca y Caza	0	0	0	0	0	0
c3) Combustibles y Energía	0	0	0	0	0	0
c4) Minería, Manufacturas y Construcción	0	0	0	0	0	0
c5) Transporte	0	0	0	0	0	0
c6) Comunicaciones	0	0	0	0	0	0
c7) Turismo	0	0	0	0	0	0
c8) Ciencia, Tecnología e Innovación	0	0	0	0	0	0
c9) Otras Industrias y Otros Asuntos Económicos	0	0	0	0	0	0
D. Otras No Clasificadas en Funciones Anteriores (D=d1+d2+d3+d4)	0	0	0	0	0	0
d1) Transacciones de la Deuda Pública / Costo Financiero de la Deuda	0	0	0	0	0	0
d2) Transferencias, Participaciones y Aportaciones Entre Diferentes Niveles y Ordenes de Gobierno	0	0	0	0	0	0
d3) Saneamiento del Sistema Financiero	0	0	0	0	0	0
d4) Adjudos de Ejercicios Fiscales Anteriores	0	0	0	0	0	0
II. Gasto Etiquetado (I=A+B+C+D)	0	0	0	0	0	0
A. Gobierno (A=a1+a2+a3+a4+a5+a6+a7+a8)	0	0	0	0	0	0
a1) Legislación	0	0	0	0	0	0
a2) Justicia	0	0	0	0	0	0
a3) Coordinación de la Política de Gobierno	0	0	0	0	0	0
a4) Relaciones Exteriores	0	0	0	0	0	0
a5) Asuntos Financieros y Hacendarios	0	0	0	0	0	0
a6) Seguridad Nacional	0	0	0	0	0	0
a7) Asuntos de Orden Público y de Seguridad Interior	0	0	0	0	0	0
a8) Otros Servicios Generales	0	0	0	0	0	0
B. Desarrollo Social (B=b1+b2+b3+b4+b5+b6+b7)	0	0	0	0	0	0
b1) Protección Ambiental	0	0	0	0	0	0
b2) Vivienda y Servicios a la Comunidad	0	0	0	0	0	0
b3) Salud	0	0	0	0	0	0
b4) Recreación, Cultura y Otras Manifestaciones Sociales	0	0	0	0	0	0
b5) Educación	0	0	0	0	0	0
b6) Protección Social	0	0	0	0	0	0
b7) Otros Asuntos Sociales	0	0	0	0	0	0
C. Desarrollo Económico (C=c1+c2+c3+c4+c5+c6+c7+c8+c9)	0	0	0	0	0	0
c1) Asuntos Económicos, Comerciales y Laborales en General	0	0	0	0	0	0
c2) Agropecuaria, Silvicultura, Pesca y Caza	0	0	0	0	0	0
c3) Combustibles y Energía	0	0	0	0	0	0
c4) Minería, Manufacturas y Construcción	0	0	0	0	0	0
c5) Transporte	0	0	0	0	0	0
c6) Comunicaciones	0	0	0	0	0	0
c7) Turismo	0	0	0	0	0	0
c8) Ciencia, Tecnología e Innovación	0	0	0	0	0	0
c9) Otras Industrias y Otros Asuntos Económicos	0	0	0	0	0	0

04



INSTITUTO DE SEGURIDAD Y SERVICIOS SOCIALES DE LOS TRABAJADORES AL SERVICIO DE LOS PODERES DEL ESTADO DE PUEBLA (ISSSTEP) (a)
Estado Analítico del Ejercicio del Presupuesto de Egresos Detallado - LDF
Clasificación Funcional (Finalidad y Función)
Del 1 de Enero al 30 de Junio de 2023 (b)
(PESOS)

Concepto (c)	Egresos					Subejercicio (e)
	Aprobado (d)	Ampliaciones/ (Reducciones)	Modificado	Devengado	Pagado	
D. Otras No Clasificadas en Funciones Anteriores (D=d1+d2+d3+d4)	0	0	0	0	0	0
d1) Transacciones de la Deuda Publica / Costo Financiero de la Deuda	0	0	0	0	0	0
d2) Transferencias, Participaciones y Aportaciones Entre Diferentes Niveles y Ordenes de Gobierno	0	0	0	0	0	0
d3) Saneamiento del Sistema Financiero	0	0	0	0	0	0
d4) Adeudos de Ejercicios Fiscales Anteriores	0	0	0	0	0	0
III. Total de Egresos (III = I + II)	3,888,376,677	533,390,751	4,421,767,428	2,163,876,830	2,144,380,631	2,257,890,598

Bajo protesta de decir verdad declaramos que los Estados Financieros son razonablemente correctos y responsabilidad del emisor

Ma. Del Carmen T. Ponce de León y Grajales
Jefa del Departamento de Contabilidad

Enrique Meza Hernández
Subdirector General de Finanzas y
Administración

Amaury Alejandro Trejo Rivas
Director General

INSTITUTO DE SEGURIDAD Y SERVICIOS SOCIALES DE LOS TRABAJADORES AL SERVICIO DE LOS PODERES DEL ESTADO DE PUEBLA (ISSSTEP) (a)



Estado Analítico del Ejercicio del Presupuesto de Egresos Detallado - LDF
 Clasificación de Servicios Personales por Categoría
 Del 1 de Enero al 30 de Junio de 2023 (b)
 (PESOS)

Concepto (c)	Egresos					Subejercicio (e)
	Aprobado (d)	Ampliaciones/ (Reducciones)	Modificado	Devengado	Pagado	
I. Gasto No Etiquetado (I=A+B+C+D+E+F)	1,003,565,076.68	-211,735.54	1,003,353,341.14	427,557,401.44	427,557,401.44	575,795,939.70
A. Personal Administrativo y de Servicio Público	0.00	0.00	0.00	0.00	0.00	0.00
B. Magisterio	0.00	0.00	0.00	0.00	0.00	0.00
C. Servicios de Salud (C=c1+c2)	1,003,565,076.68	-211,735.54	1,003,353,341.14	427,557,401.44	427,557,401.44	575,795,939.70
c1) Personal Administrativo	190,323,190.10	768,607.74	191,091,797.84	82,654,503.91	82,654,503.91	108,437,293.93
c2) Personal Médico, Paramédico y afín	813,241,886.58	-980,343.28	812,261,543.30	344,902,897.53	344,902,897.53	467,358,645.77
D. Seguridad Pública	0.00	0.00	0.00	0.00	0.00	0.00
E. Gastos asociados a la implementación de nuevas leyes federales o reformas a las mismas (E = e1 + e2)	0.00	0.00	0.00	0.00	0.00	0.00
e1) Nombre del Programa o Ley 1	0.00	0.00	0.00	0.00	0.00	0.00
e2) Nombre del Programa o Ley 2	0.00	0.00	0.00	0.00	0.00	0.00
F. Sentencias laborales definitivas	0.00	0.00	0.00	0.00	0.00	0.00
II. Gasto Etiquetado (II=A+B+C+D+E+F)	0.00	0.00	0.00	0.00	0.00	0.00
A. Personal Administrativo y de Servicio Público	0.00	0.00	0.00	0.00	0.00	0.00
B. Magisterio	0.00	0.00	0.00	0.00	0.00	0.00
C. Servicios de Salud (C=c1+c2)	0.00	0.00	0.00	0.00	0.00	0.00
c1) Personal Administrativo	0.00	0.00	0.00	0.00	0.00	0.00
c2) Personal Médico, Paramédico y afín	0.00	0.00	0.00	0.00	0.00	0.00
D. Seguridad Pública	0.00	0.00	0.00	0.00	0.00	0.00
E. Gastos asociados a la implementación de nuevas leyes federales o reformas a las mismas (E = e1 + e2)	0.00	0.00	0.00	0.00	0.00	0.00
e1) Nombre del Programa o Ley 1	0.00	0.00	0.00	0.00	0.00	0.00
e2) Nombre del Programa o Ley 2	0.00	0.00	0.00	0.00	0.00	0.00
F. Sentencias laborales definitivas	0.00	0.00	0.00	0.00	0.00	0.00
III. Total del Gasto en Servicios Personales (III = I + II)	1,003,565,076.68	-211,735.54	1,003,353,341.14	427,557,401.44	427,557,401.44	575,795,939.70

Bajo protesta de decir verdad declaramos que los Estados Financieros son razonablemente correctos y responsabilidad del emisor

**Ma. Del Carmen T. Ponce de León y
 Grajales**
 Jefa del Departamento de Contabilidad

Enrique Meza Hernández
 Subdirector General de Finanzas y
 Administración

Amaury Alejandro Trejo Rivas
 Director General



Proyecciones de Ingresos - LDF

(PESOS)

(CIFRAS NOMINALES)

Concepto (b)	Año en Cuestión					
	2023 (de iniciativa de Ley) (c)	2024 (d)	2025 (d)	2026 (d)	2027 (d)	2028 (d)
1. Ingresos de Libre Disposición (1=A+B+C+D+E+F+G+H+I+J+K+L)	3,888,376,677.00	4,082,795,510.85	4,286,935,286.39	4,501,282,050.71	4,726,616,153.25	4,962,663,460.9
A. Impuestos	0.00	0.00	0.00	0.00	0.00	0.00
B. Cuotas y Aportaciones de Seguridad Social	3,864,844,741.65	4,058,086,978.73	4,260,991,327.67	4,474,040,894.05	4,697,742,938.76	4,932,630,085.60
C. Contribuciones de Mejoras	0.00	0.00	0.00	0.00	0.00	0.00
D. Derechos	0.00	0.00	0.00	0.00	0.00	0.00
E. Productos	16,200,000.00	17,010,000.00	17,860,500.00	18,753,525.00	19,961,201.25	20,675,761.30
F. Aprovechamientos	48,000.00	50,400.00	52,920.00	55,566.00	58,344.30	61,261.50
G. Ingresos por Venta de Bienes y Prestación de Servicios	7,283,935.35	7,648,132.12	8,030,538.72	8,432,065.66	8,853,668.94	9,296,352.30
H. Participaciones	0.00	0.00	0.00	0.00	0.00	0.00
I. Incentivos Derivados de la Colaboración Fiscal	0.00	0.00	0.00	0.00	0.00	0.00
J. Transferencias y Asignaciones	0.00	0.00	0.00	0.00	0.00	0.00
K. Convenios	0.00	0.00	0.00	0.00	0.00	0.00
L. Otros Ingresos de Libre Disposición	0.00	0.00	0.00	0.00	0.00	0.00
2. Transferencias Federales Etiquetadas (2=A+B+C+D+E)	0.00	0.00	0.00	0.00	0.00	0.00
A. Aportaciones	0.00	0.00	0.00	0.00	0.00	0.00
B. Convenios	0.00	0.00	0.00	0.00	0.00	0.00
C. Fondos Distintos de Aportaciones	0.00	0.00	0.00	0.00	0.00	0.00
D. Transferencias, Asignaciones, Subsidios y Subvenciones, y Pensiones y Jubilaciones	0.00	0.00	0.00	0.00	0.00	0.00
E. Otras Transferencias Federales Etiquetadas	0.00	0.00	0.00	0.00	0.00	0.00
3. Ingresos Derivados de Financiamientos (3=A)	0.00	0.00	0.00	0.00	0.00	0.00
A. Ingresos Derivados de Financiamientos	0.00	0.00	0.00	0.00	0.00	0.00
4. Total de Ingresos Proyectados (4=1+2+3)	3,888,376,677.00	4,082,795,510.85	4,286,935,286.39	4,501,282,050.71	4,726,616,153.25	4,962,663,460.90
Datos Informativos						
1. Ingresos Derivados de Financiamientos con Fuente de Pago de Recursos de Libre Disposición	0.00	0.00	0.00	0.00	0.00	0.00
2. Ingresos derivados de Financiamientos con Fuente de Pago de Transferencias Federales Etiquetadas	0.00	0.00	0.00	0.00	0.00	0.00
3. Ingresos Derivados de Financiamiento (3 = 1 + 2)	0.00	0.00	0.00	0.00	0.00	0.00


Bajo protesta de decir verdad declaramos que los Estados Financieros son razonablemente correctos y responsabilidad del emisor

Ma. Del Carmen T. Ponce de León y Grajales
Jefa del Departamento de Contabilidad

Enrique Meza Hernández
Subdirector General de Finanzas y Administración

Amador Alejandro Trejo Rivas
Director General

INSTITUTO DE SEGURIDAD Y SERVICIOS SOCIALES DE LOS TRABAJADORES AL SERVICIO DE LOS PODERES DEL ESTADO DE PUEBLA (ISSSTEP) (a)



Proyecciones de Egresos - LDF

(PESOS)

(CIFRAS NOMINALES)

Concepto (b)	Año en Cuestión					
	2023 (de proyecto de presupuesto) (c)	2024 (d)	2025 (d)	2026 (d)	2027 (d)	2028 (d)
1. Gasto No Etiquetado (1=A+B+C+D+E+F+G+H+I)	3,888,376,677.00	4,082,795,510.85	4,286,935,286.39	4,501,282,050.71	4,726,346,153.26	4,962,663,460.91
A. Servicios Personales	1,003,565,076.68	1,053,743,330.51	1,106,430,497.04	1,161,752,021.89	1,219,839,622.99	1,280,831,604.14
B. Materiales y Suministros	201,720,000.00	211,806,000.00	222,396,300.00	233,516,115.00	245,191,920.75	257,451,516.79
C. Servicios Generales	717,458,968.34	753,331,916.76	790,998,512.69	830,548,438.22	872,075,860.14	915,679,653.14
D. Transferencias, Asignaciones, Subsidios y Otras Ayudas	1,965,632,631.98	2,063,914,263.58	2,167,109,976.76	2,275,465,475.60	2,389,238,749.38	2,508,700,686.84
E. Bienes Muebles, Inmuebles e Intangibles	0.00	0.00	0.00	0.00	0.00	0.00
F. Inversión Pública	0.00	0.00	0.00	0.00	0.00	0.00
G. Inversiones Financieras y Otras Provisiones	0.00	0.00	0.00	0.00	0.00	0.00
H. Participaciones y Aportaciones	0.00	0.00	0.00	0.00	0.00	0.00
I. Deuda Pública	0.00	0.00	0.00	0.00	0.00	0.00
2. Gasto Etiquetado (2=A+B+C+D+E+F+G+H+I)	0.00	0.00	0.00	0.00	0.00	0.00
A. Servicios Personales	0.00	0.00	0.00	0.00	0.00	0.00
B. Materiales y Suministros	0.00	0.00	0.00	0.00	0.00	0.00
C. Servicios Generales	0.00	0.00	0.00	0.00	0.00	0.00
D. Transferencias, Asignaciones, Subsidios y Otras Ayudas	0.00	0.00	0.00	0.00	0.00	0.00
E. Bienes Muebles, Inmuebles e Intangibles	0.00	0.00	0.00	0.00	0.00	0.00
F. Inversión Pública	0.00	0.00	0.00	0.00	0.00	0.00
G. Inversiones Financieras y Otras Provisiones	0.00	0.00	0.00	0.00	0.00	0.00
H. Participaciones y Aportaciones	0.00	0.00	0.00	0.00	0.00	0.00
I. Deuda Pública	0.00	0.00	0.00	0.00	0.00	0.00
3. Total de Egresos Projectados (3 = 1 + 2)	3,888,376,677.00	4,082,795,510.85	4,286,935,286.39	4,501,282,050.71	4,726,346,153.26	4,962,663,460.91

Bajo protesta de decir verdad declaramos que los Estados Financieros son razonablemente correctos y responsabilidad del emisor

Ma. Del Carmen T. Ponce de León y Grajales
Jefa del Departamento de Contabilidad

Enrique Meza Hernández
Subdirector General de Finanzas y Administración

Amaury Alejandro Trejo Rivas
Director General

INSTITUTO DE SEGURIDAD Y SERVICIOS SOCIALES DE LOS TRABAJADORES AL SERVICIO DE LOS PODERES DEL ESTADO DE PUEBLA (ISSSTEP) (a)						
Resultados de Ingresos - LDF						
(PESOS)						
Concepto (b)	2018 (c)	2019 (c)	2020 (c)	2021 (c)	2022 (c)	2023 (d)
1. Ingresos de Libre Disposición (1=A+B+C+D+E+F+G+H+I+J+K+L)	4,000,245,026.85	4,270,944,034.80	4,278,064,124.96	4,458,387,345.32	4,835,873,858.97	2,008,582,481.84
A. Impuestos	0.00	0.00	0.00	0.00	0.00	0.00
B. Cuotas y Aportaciones de Seguridad Social	3,247,291,793.93	3,379,612,798.09	3,550,100,272.09	3,677,286,550.07	3,897,463,396.37	1,834,494,462.72
C. Contribuciones de Mejoras	0.00	0.00	0.00	0.00	0.00	0.00
D. Derechos	0.00	0.00	0.00	0.00	0.00	0.00
E. Productos	693,748,710.54	106,032,293.04	38,028,405.13	29,407,529.15	55,769,799.09	52,036,771.44
F. Aprovechamientos	1,839,655.69	3,113,593.23	16,081,628.16	11,975,969.64	74,764.50	4,861,176.24
G. Ingresos por Venta de Bienes y Prestación de Servicios	9,401,813.97	684,373,181.61	555,837,090.32	712,009,807.00	339,476,479.57	12,537,706.12
H. Participaciones	0.00	0.00	0.00	0.00	0.00	0.00
I. Incentivos Derivados de la Colaboración Fiscal	0.00	0.00	0.00	0.00	0.00	0.00
J. Transferencias y Asignaciones	0.00	0.00	0.00	0.00	0.00	0.00
K. Convenios	47,963,052.72	97,812,168.83	118,016,729.26	27,707,489.46	543,089,419.44	104,652,365.32
L. Otros Ingresos de Libre Disposición	0.00	0.00	0.00	0.00	0.00	0.00
2. Transferencias Federales Etiquetadas (2=A+B+C+D+E)	0.00	0.00	0.00	0.00	0.00	0.00
A. Aportaciones	0.00	0.00	0.00	0.00	0.00	0.00
B. Convenios	0.00	0.00	0.00	0.00	0.00	0.00
C. Fondos Distintos de Aportaciones	0.00	0.00	0.00	0.00	0.00	0.00
D. Transferencias, Asignaciones, Subsidios y Subvenciones, y Pensiones y Jubilaciones	0.00	0.00	0.00	0.00	0.00	0.00
E. Otras Transferencias Federales Etiquetadas	0.00	0.00	0.00	0.00	0.00	0.00
3. Ingresos Derivados de Financiamientos (3=A)	0.00	0.00	0.00	0.00	0.00	0.00
A. Ingresos Derivados de Financiamientos	0.00	0.00	0.00	0.00	0.00	0.00
4. Total de Resultados de Ingresos (4=1+2+3)	4,000,245,026.85	4,270,944,034.80	4,278,064,124.96	4,458,387,345.32	4,835,873,858.97	2,008,582,481.84
Datos Informativos						
1. Ingresos Derivados de Financiamientos con Fuente de Pago de Recursos de Libre Disposición	0.00	0.00	0.00	0.00	0.00	0.00
2. Ingresos derivados de Financiamientos con Fuente de Pago de Transferencias Federales Etiquetadas	0.00	0.00	0.00	0.00	0.00	0.00
3. Ingresos Derivados de Financiamiento (3 = 1 + 2)	0.00	0.00	0.00	0.00	0.00	0.00

Bajo protesta de decir verdad declaramos que los Estados Financieros son razonablemente correctos y responsabilidad del emisor

Ma. Del Carmen T. Ponce de León y Grajales
Jefa del Departamento de Contabilidad

Enrique Meza Hernández
Subdirector General de Finanzas y Administración

Amaury Alejandro Trejo Rivas
Director General



Resultados de Egresos - LDF
(PESOS)



Concepto (b)	2018 (c)	2019 (c)	2020 (c)	2021 (c)	2022 (c)	2023 (d)
1. Gasto No Etiquetado (1=A+B+C+D+E+F+G+H+I)	3,945,637,279	1,809,870,168	4,137,967,121	4,600,693,836	4,657,492,886	2,163,876,830
A. Servicios Personales	698,147,319	723,837,483	827,134,281	931,720,033	895,323,402	427,557,401
B. Materiales y Suministros	79,781,703	98,988,891	299,919,572	283,976,725	230,139,375	95,140,274
C. Servicios Generales	940,378,246	942,271,359	647,158,288	721,173,609	833,441,453	418,727,644
D. Transferencias, Asignaciones, Subsidios y Otras Ayudas	2,226,478,085	44,772,435	2,355,983,612	2,631,145,601	2,695,988,530	1,219,208,266
E. Bienes Muebles, Inmuebles e Intangibles	851,926	0	7,771,367	32,677,868	2,600,128	3,243,245
F. Inversión Pública	0	0	0	0	0	0
G. Inversiones Financieras y Otras Provisiones	0	0	0	0	0	0
H. Participaciones y Aportaciones	0	0	0	0	0	0
I. Deuda Pública	0	0	0	0	0	0
2. Gasto Etiquetado (2=A+B+C+D+E+F+G+H+I)	0	0	0	0	0	0
A. Servicios Personales	0	0	0	0	0	0
B. Materiales y Suministros	0	0	0	0	0	0
C. Servicios Generales	0	0	0	0	0	0
D. Transferencias, Asignaciones, Subsidios y Otras Ayudas	0	0	0	0	0	0
E. Bienes Muebles, Inmuebles e Intangibles	0	0	0	0	0	0
F. Inversión Pública	0	0	0	0	0	0
G. Inversiones Financieras y Otras Provisiones	0	0	0	0	0	0
H. Participaciones y Aportaciones	0	0	0	0	0	0
I. Deuda Pública	0	0	0	0	0	0
3. Total del Resultado de Egresos (3=1+2)	3,945,637,279	1,809,870,168	4,137,967,121	4,600,693,836	4,657,492,886	2,163,876,830

Bajo protesta de decir verdad declaramos que los Estados Financieros son razonablemente correctos y responsabilidad del emisor

Ma. Del Carmen T. Ponce de León y Grajales
Jefa del Departamento de Contabilidad

Enrique Meza Hernández
Subdirector General de Finanzas y
Administración

Amaury Alejandro Trejo Rivas
Director General

INSTITUTO DE SEGURIDAD Y SERVICIOS SOCIALES DE LOS TRABAJADORES AL SERVICIO DE LOS PODERES DEL ESTADO DE PUEBLA (ISSSTEP) (a)					
		Informe sobre Estudios Actuariales - LDF			
	Pensiones y jubilaciones	Salud	Riesgos de trabajo	Invalidez y vida	Otras prestaciones sociales
Tipo de Sistema					
Prestación laboral o Fondo general para trabajadores del estado o municipio	Fondo				
Beneficio definido, Contribución definida o Mixto	Beneficio Definido				
Población afiliada					
Activos	65,126				
Edad máxima	94.68				
Edad mínima	18.81				
Edad promedio	44.93				
Pensionados y Jubilados	10,809				
Edad máxima	108.68				
Edad mínima	49.76				
Edad promedio	69.24				
Beneficiarios					
Promedio de años de servicio (trabajadores activos)	15.91				
Aportación individual al plan de pensión como % del salario	5.50%				
Aportación del ente público al plan de pensión como % del salario	13.00%				
Crecimiento esperado de los pensionados y jubilados (como %)	6.87% para los siguientes 5 años				
Crecimiento esperado de los activos (como %)	1.09% para los siguientes 5 años				
Edad de Jubilación o Pensión	Jubilación: 30 años de servicio y 60 años de edad Edad y tiempo de servicios: 15 años de servicio y 65 años de edad				
Esperanza de vida	34.72				
Ingresos del Fondo					
Ingresos Anuales al Fondo de Pensiones					
Nómina anual					
Activos	8,776,536,252.00				
Pensionados y Jubilados	1,816,787,174.00				
Beneficiarios de Pensionados y Jubilados					
Monto mensual por pensión					
Máximo	95,752.00				
Mínimo	498.00				
Promedio	18,388.00				
Monto de la reserva	356,174,109.00				
Valor presente de las obligaciones					
Pensiones y Jubilaciones en curso de pago	34,668,101,769.00				
Generación actual	119,525,944,649.00				
Generaciones futuras	78,878,506,718.00				
Valor presente de las contribuciones asociadas a los sueldos futuros de cotización X%					
Generación actual	13,154,656,799.00				
Generaciones futuras	19,714,239,064.00				
Valor presente de aportaciones futuras					
Generación actual	14,839,973,488.00				
Generaciones futuras	38,207,493,832.00				
Otros Ingresos					
Déficit/superávit actuarial					
Generación actual	(125,843,242,022.00)				
Generaciones futuras	(20,956,773,823.00)				
Periodo de suficiencia					
Año de descapitalización	2022				
Tasa de rendimiento	0.03				
Estudio actuarial					
Año de elaboración del estudio actuarial	2022				
Empresa que elaboró el estudio actuarial	Farrell Grupo de Consultoría, S.C				

Ma. Del Carmen T. Ponce de León y Grajales

Ma. Del Carmen T. Ponce de León y Grajales
Jefa del Departamento de Contabilidad

Enrique Meza Hernández
Subdirector General de Finanzas y Administración

Amaury Alejandro Trejo Rivas
Director General