

INSTITUTO DE SEGURIDAD Y SERVICIOS SOCIALES DE LOS TRABAJADORES AL SERVICIO DE LOS PODERES DEL ESTADO DE PUEBLA



**ISSSTEP**  
Instituto de Seguridad y Servicios  
Sociales de los Trabajadores al  
Servicio de los Poderes del Estado  
de Puebla

Estado de Situación Financiera Detallado - LDF  
Al 31 de diciembre de 2023 y al 31 de Diciembre de 2024  
(PESOS)

Concepto (c)	2024	31 de diciembre de 2023	Concepto	2024	31 de diciembre de 2023
<b>ACTIVO</b>			<b>PASIVO</b>		
<b>Activo Circulante</b>			<b>Pasivo Circulante</b>		
a. Efectivo y Equivalentes (a=a1+a2+a3+a4+a5+a6+a7)	158,521,443.91	217,728,005.91	a. Cuentas por Pagar a Corto Plazo (a=a1+a2+a3+a4+a5+a6+a7+a8+a9)	205,017,090.05	159,416,464.91
a1) Efectivo	0.00	0.00	a1) Servicios Personales por Pagar a Corto Plazo	2,502,646.82	2,603,272.62
a2) Bancos/Tesorería	158,487,587.59	217,694,149.59	a2) Proveedores por Pagar a Corto Plazo	138,424,138.27	102,373,527.36
a3) Bancos/Dependencias y Otros	0.00	0.00	a3) Contratistas por Obras Públicas por Pagar a Corto Plazo	0.00	0.00
a4) Inversiones Temporales (Hasta 3 meses)	0.00	0.00	a4) Participaciones y Aportaciones por Pagar a Corto Plazo	8,614,653.21	8,275,183.21
a5) Fondos con Afectación Específica	0.00	0.00	a5) Transferencias Otorgadas por Pagar a Corto Plazo	0.00	0.00
a6) Depósitos de Fondos de Terceros en Garantía y/o Administración	33,856.32	33,856.32	a6) Intereses, Comisiones y Otros Gastos de la Deuda Pública por Pagar a Corto Plazo	0.00	0.00
a7) Otros Efectivos y Equivalentes	0.00	0.00	a7) Retenciones y Contribuciones por Pagar a Corto Plazo	54,099,506.66	44,596,650.80
b. Derechos a Recibir Efectivo o Equivalentes (b=b1+b2+b3+b4+b5+b6+b7)	1,497,852,694.43	1,156,719,901.28	a8) Devoluciones de la Ley de Ingresos por Pagar a Corto Plazo	1,117,803.64	1,064,971.00
b1) Inversiones Financieras de Corto Plazo	1,387,948,503.30	1,048,241,924.68	a9) Otras Cuentas por Pagar a Corto Plazo	258,341.45	502,859.92
b2) Cuentas por Cobrar a Corto Plazo	67,254.63	0.00	b. Documentos por Pagar a Corto Plazo (b=b1+b2+b3)	0.00	0.00
b3) Deudores Diversos por Cobrar a Corto Plazo	600,003.00	651,219.14	b1) Documentos Comerciales por Pagar a Corto Plazo	0.00	0.00
b4) Ingresos por Recuperar a Corto Plazo	0.00	0.00	b2) Documentos con Contratistas por Obras Públicas por Pagar a Corto Plazo	0.00	0.00
b5) Deudores por Anticipos de la Tesorería a Corto Plazo	0.00	0.00	b3) Otros Documentos por Pagar a Corto Plazo	0.00	0.00
b6) Préstamos Otorgados a Corto Plazo	109,236,939.50	107,826,757.46	c. Porción a Corto Plazo de la Deuda Pública a Largo Plazo (c=c1+c2)	0.00	0.00
b7) Otros Derechos a Recibir Efectivo o Equivalentes a Corto Plazo	0.00	0.00	c1) Porción a Corto Plazo de la Deuda Pública	0.00	0.00
c. Derechos a Recibir Bienes o Servicios (c=c1+c2+c3+c4+c5)	5,820,678.31	12,235,565.27	c2) Porción a Corto Plazo de Arrendamiento Financiero	0.00	0.00
c1) Anticipo a Proveedores por Adquisición de Bienes y Prestación de Servicios a Corto Plazo	0.00	0.00	d. Títulos y Valores a Corto Plazo	0.00	0.00
c2) Anticipo a Proveedores por Adquisición de Bienes Inmuebles y Muebles a Corto Plazo	0.00	0.00	e. Pasivos Diferidos a Corto Plazo (e=e1+e2+e3)	0.00	0.00
c3) Anticipo a Proveedores por Adquisición de Bienes Intangibles a Corto Plazo	0.00	0.00	e1) Ingresos Cobrados por Adelantado a Corto Plazo	0.00	0.00
c4) Anticipo a Contratistas por Obras Públicas a Corto Plazo	0.00	0.00	e2) Intereses Cobrados por Adelantado a Corto Plazo	0.00	0.00
c5) Otros Derechos a Recibir Bienes o Servicios a Corto Plazo	5,820,678.31	12,235,565.27	e3) Otros Pasivos Diferidos a Corto Plazo	0.00	0.00
d. Inventarios (d=d1+d2+d3+d4+d5)	0.00	0.00	f. Fondos y Bienes de Terceros en Garantía y/o Administración a Corto Plazo (f=f1+f2+f3+f4+f5+f6)	44,521,138.91	36,579,814.75
d1) Inventario de Mercancías para Venta	0.00	0.00	f1) Fondos en Garantía a Corto Plazo	0.00	0.00
d2) Inventario de Mercancías Terminadas	0.00	0.00	f2) Fondos en Administración a Corto Plazo	44,521,138.91	36,579,814.75
d3) Inventario de Mercancías en Proceso de Elaboración	0.00	0.00	f3) Fondos Contingentes a Corto Plazo	0.00	0.00
d4) Inventario de Materias Primas, Materiales y Suministros para Producción	0.00	0.00	f4) Fondos de Fideicomisos, Mandatos y Contratos Análogos a Corto Plazo	0.00	0.00
d5) Bienes en Tránsito	0.00	0.00	f5) Otros Fondos de Terceros en Garantía y/o Administración a Corto Plazo	0.00	0.00
e. Almacenes	0.00	0.00	f6) Valores y Bienes en Garantía a Corto Plazo	0.00	0.00
f. Estimación por Pérdida o Deterioro de Activos Circulantes (f=f1+f2)	0.00	0.00	g. Provisiones a Corto Plazo (g=g1+g2+g3)	7,600,477.55	4,942,819.02
f1) Estimaciones para Cuentas Incobrables por Derechos a Recibir Efectivo o Equivalentes	0.00	0.00	g1) Provisión para Demandas y Juicios a Corto Plazo	0.00	0.00
f2) Estimación por Deterioro de Inventarios	0.00	0.00	g2) Provisión para Contingencias a Corto Plazo	0.00	0.00
g. Otros Activos Circulantes (g=q1+q2+q3+q4)	0.00	0.00	g3) Otras Provisiones a Corto Plazo	7,600,477.55	4,942,819.02
q1) Valores en Garantía	0.00	0.00	h. Otros Pasivos a Corto Plazo (h=h1+h2+h3)	0.00	192,993,778.73
q2) Bienes en Garantía (excluye depósitos de fondos)	0.00	0.00	h1) Ingresos por Clasificar	0.00	0.00
q3) Bienes Derivados de Embargos, Decomisos, Aseguramientos y Dación en Pago	0.00	0.00	h2) Recaudación por Participar	0.00	0.00
q4) Adquisición con Fondos de Terceros	0.00	0.00	h3) Otros Pasivos Circulantes	0.00	192,993,778.73
<b>IA. Total de Activos Circulantes (IA = a + b + c + d + e + f + g)</b>	<b>1,662,194,816.65</b>	<b>1,386,683,472.46</b>	<b>IIA. Total de Pasivos Circulantes (IIA = a + b + c + d + e + f + g + h)</b>	<b>257,138,706.51</b>	<b>393,932,877.41</b>
<b>Activo No Circulante</b>			<b>Pasivo No Circulante</b>		
a. Inversiones Financieras a Largo Plazo	95,597,259.13	91,012,572.19	a. Cuentas por Pagar a Largo Plazo	0.00	0.00

Concepto (c)	2024	31 de diciembre de 2023	Concepto	2024	31 de diciembre de 2023
b. Derechos a Recibir Efectivo o Equivalentes a Largo Plazo	880,019,169.42	910,047,384.84	b. Documentos por Pagar a Largo Plazo	3,972,133,828.34	3,906,991,871.07
c. Bienes Inmuebles, Infraestructura y Construcciones en Proceso	416,999,502.97	416,999,502.97	c. Deuda Pública a Largo Plazo	0.00	0.00
d. Bienes Muebles	295,351,063.32	263,628,554.78	d. Pasivos Diferidos a Largo Plazo	0.00	0.00
e. Activos Intangibles	506,974.30	1,192,834.30	e. Fondos y Bienes de Terceros en Garantía y/o en Administración a Largo Plazo	130,948,315.47	127,768,311.27
f. Depreciación, Deterioro y Amortización Acumulada de Bienes	-434,587,908.91	-409,967,986.78	f. Provisiones a Largo Plazo	0.00	0.00
g. Activos Diferidos	0.00	0.00	<b>IIB. Total de Pasivos No Circulantes (IIB = a + b + c + d + e + f)</b>	<b>4,103,082,143.81</b>	<b>4,034,760,182.34</b>
h. Estimación por Pérdida o Deterioro de Activos no Circulantes	0.00	0.00	<b>II. Total del Pasivo (II = IIA + IIB)</b>	<b>4,360,220,850.32</b>	<b>4,428,693,059.75</b>
i. Otros Activos no Circulantes	0.00	0.00	<b>HACIENDA PÚBLICA/PATRIMONIO</b>		
<b>IB. Total de Activos No Circulantes (IB = a + b + c + d + e + f + g + h + i)</b>	<b>1,253,886,070.23</b>	<b>1,272,912,862.30</b>	<b>IIIA. Hacienda Pública/Patrimonio Contribuido (IIIA = a + b + c)</b>	<b>0.00</b>	<b>0.00</b>
<b>I. Total del Activo (I = IA + IB)</b>	<b>2,916,080,886.88</b>	<b>2,659,596,334.76</b>	a. Aportaciones	0.00	0.00
			b. Donaciones de Capital	0.00	0.00
			c. Actualización de la Hacienda Pública/Patrimonio	0.00	0.00
			<b>IIIB. Hacienda Pública/Patrimonio Generado (IIIB = a + b + c + d + e)</b>	<b>-1,444,139,963.44</b>	<b>-1,769,096,724.99</b>
			a. Resultados del Ejercicio (Ahorro/ Desahorro)	324,956,761.55	-58,804,736.68
			b. Resultados de Ejercicios Anteriores	-842,636,215.65	-783,831,478.97
			c. Revalúos	-926,460,509.34	-926,460,509.34
			d. Reservas	0.00	0.00
			e. Rectificaciones de Resultados de Ejercicios Anteriores	0.00	0.00
			<b>IIIC. Exceso o Insuficiencia en la Actualización de la Hacienda Pública/Patrimonio (IIIC=a+b)</b>	<b>0.00</b>	<b>0.00</b>
			a. Resultado por Posición Monetaria	0.00	0.00
			b. Resultado por Tenencia de Activos no Monetarios	0.00	0.00
			<b>III. Total Hacienda Pública/Patrimonio (III = IIIA + IIIB + IIIC)</b>	<b>-1,444,139,963.44</b>	<b>-1,769,096,724.99</b>
			<b>IV. Total del Pasivo y Hacienda Pública/Patrimonio (IV = II + III)</b>	<b>2,916,080,886.88</b>	<b>2,659,596,334.76</b>


Bajo protesta de decir verdad declaramos que los Estados Financieros y sus notas, son razonablemente correctos y son responsabilidad del emisor.



Ma. Del Carmen Ponce de León y Grajales  
Jefa Departamento de Contabilidad



Enrique Meza Hernández  
Subdirector General de Finanzas y Administración



Dr. Ricardo Luis Antonio Godina Herrera  
Director General

INSTITUTO DE SEGURIDAD Y SERVICIOS SOCIALES DE LOS TRABAJADORES AL SERVICIO DE LOS PODERES DEL ESTADO DE PUEBLA



Informe Analítico de la Deuda Pública y Otros Pasivos - LDF

Del 1 de Enero al 31 de Diciembre de 2024

(PESOS)

Denominación de la Deuda Pública y Otros Pasivos (c)	Saldo al 31 de diciembre de 2023 (d)	Disposiciones del Periodo (e)	Amortizaciones del Periodo (f)	Revaluaciones, Reclasificaciones y Otros Ajustes (g)	Saldo Final del Periodo (h) h=d+e-f+g	Pago de Intereses del Periodo (i)	Pago de Comisiones y demás costos asociados durante el Periodo (j)
1. Deuda Pública (1+A+B)	0.00	0.00	0.00	0.00	0.00	0.00	0.00
A. Corto Plazo (A=a1+a2+a3)	0.00	0.00	0.00	0.00	0.00	0.00	0.00
a1) Instituciones de Crédito	0.00	0.00	0.00	0.00	0.00	0.00	0.00
a2) Títulos y Valores	0.00	0.00	0.00	0.00	0.00	0.00	0.00
a3) Arrendamientos Financieros	0.00	0.00	0.00	0.00	0.00	0.00	0.00
B. Largo Plazo (B=b1+b2+b3)	0.00	0.00	0.00	0.00	0.00	0.00	0.00
b1) Instituciones de Crédito	0.00	0.00	0.00	0.00	0.00	0.00	0.00
b2) Títulos y Valores	0.00	0.00	0.00	0.00	0.00	0.00	0.00
b3) Arrendamientos Financieros	0.00	0.00	0.00	0.00	0.00	0.00	0.00
2. Otros Pasivos	4,428,693,059.75	11,461,818,361.67	11,393,346,152.24		4,360,220,850.32		
3. Total de la Deuda Pública y Otros Pasivos (3=1+2)	4,428,693,059.75	11,461,818,361.67	11,393,346,152.24	0.00	4,360,220,850.32	0.00	0.00
4. Deuda Contingente 1 (Informativo)	0.00	0.00	0.00	0.00	0.00	0.00	0.00
A. Deuda Contingente 1					0.00		
B. Deuda Contingente 2					0.00		
C. Deuda Contingente XX					0.00		
5. Valor de Instrumentos Bono Cupón Cero 2 (Informativo)	0.00	0.00	0.00	0.00	0.00	0.00	0.00
A. Instrumento Bono Cupón Cero 1					0.00		
B. Instrumento Bono Cupón Cero 2					0.00		
C. Instrumento Bono Cupón Cero XX					0.00		

1. Se refiere a cualquier Financiamiento sin fuente o garantía de pago definida, que sea asumida de manera solidaria o subsidiaria por las Entidades Federativas con sus Municipios, organismos descentralizados y empresas de participación  
2. Se refiere al valor del Bono Cupón Cero que respalda el pago de los créditos asociados al mismo (Activo).

Obligaciones a Corto Plazo (k)	Monto Contratado (l)	Plazo Pactado (m)	Tasa de Interés (n)	Comisiones y Costos Relacionados (o)	Tasa Efectiva (p)
6. Obligaciones a Corto Plazo (Informativo)	0	0	0	0	0
A. Crédito 1					
B. Crédito 2					
C. Crédito XX					

Bajo protesta de decir verdad declaramos que los Estados Financieros y sus notas, son razonablemente correctos y son responsabilidad del emisor.

Ma. Del Carmen Ponce de León y Grajales  
Jefa Departamento de Contabilidad

Enrique Meza Hernández  
Subdirector General de Finanzas y Administración

Dr. Ricardo Luis Antonio Godina Herrera  
Director General

INSTITUTO DE SEGURIDAD Y SERVICIOS SOCIALES DE LOS TRABAJADORES AL SERVICIO DE LOS PODERES DEL ESTADO DE PUEBLA (ISSSTEP) (a)  
**Informe Analítico de Obligaciones Diferentes de Financiamientos – LOF**  
 Del 1 de Enero al 31 de Diciembre de 2024 (b)  
 (PESOS)

Denominación de las Obligaciones Diferentes de Financiamiento	Fecha del Contrato	Fecha de inicio de operación del proyecto	Fecha de vencimiento	Monto de la inversión pactado	Plazo pactado	Monto promedio mensual del pago de la contraprestación	Monto promedio mensual del pago de la contraprestación correspondiente al pago de inversión	Monto pagado de la inversión al XX de XXXX de 20XX	Monto pagado de la inversión actualizado al XX de XXXX de 20XX	Saldo pendiente por pagar de la inversión al XX de XXXX de 20XX
(c)	(d)	(e)	(f)	(g)	(h)	(i)	(j)	(k)	(l)	(m = g - l)
<b>A. Asociaciones Publico Privadas (APP's) (A=a+b+c+d)</b>	0.00	0.00	0.00	0.00	0.00	0.00	0.00	0.00	0.00	0.00
a) APP 1	0.00	0.00	0.00	0.00	0.00	0.00	0.00	0.00	0.00	0.00
b) APP 2	0.00	0.00	0.00	0.00	0.00	0.00	0.00	0.00	0.00	0.00
c) APP 3	0.00	0.00	0.00	0.00	0.00	0.00	0.00	0.00	0.00	0.00
d) APP XX	0.00	0.00	0.00	0.00	0.00	0.00	0.00	0.00	0.00	0.00
<b>B. Otros Instrumentos (B=a+b+c+d)</b>	0.00	0.00	0.00	0.00	0.00	0.00	0.00	0.00	0.00	0.00
a) Otro Instrumento 1	0.00	0.00	0.00	0.00	0.00	0.00	0.00	0.00	0.00	0.00
b) Otro Instrumento 2	0.00	0.00	0.00	0.00	0.00	0.00	0.00	0.00	0.00	0.00
c) Otro Instrumento 3	0.00	0.00	0.00	0.00	0.00	0.00	0.00	0.00	0.00	0.00
d) Otro Instrumento XX	0.00	0.00	0.00	0.00	0.00	0.00	0.00	0.00	0.00	0.00
<b>C. Total de Obligaciones Diferentes de Financiamiento (C=A+B)</b>	0.00	0.00	0.00	0.00	0.00	0.00	0.00	0.00	0.00	0.00

NO APLICA

Bajo protesta de decir verdad declaramos que los Estados Financieros son razonablemente correctos y responsabilidad del emisor

*Ma. Del Carmen T. Ponce de León y Grajales*  
 Ma. Del Carmen T. Ponce de León y Grajales  
 Jefa del Departamento de Contabilidad

*Enrique Meza Hernández*  
 Enrique Meza Hernández  
 Subdirector General de Finanzas y Administración

*Dr. Ricardo Luis Antonio Godina Herrera*  
 Dr. Ricardo Luis Antonio Godina Herrera  
 Director General

**INSTITUTO DE SEGURIDAD Y SERVICIOS SOCIALES DE LOS TRABAJADORES AL SERVICIO DE LOS PODERES DEL ESTADO DE PUEBLA (ISSSTEP) (a)**  
**Balance Presupuestario - LDF**  
**Del 1 de Enero al 31 de Diciembre de 2024 (b)**  
(PFSDS)

Concepto (c)	Estimado/ Aprobado (d)	Devengado	Recaudado/ Pagado
<b>A. Ingresos Totales (A = A1+A2+A3)</b>	<b>4,183,406,629.39</b>	<b>6,502,687,597.19</b>	<b>6,502,687,597.19</b>
A1 Ingresos de Libre Disposición	4,183,406,629.39	6,502,687,597.19	6,502,687,597.19
A2 Transferencias Federales Etiquetadas	0.00	0.00	0.00
A3 Financiamiento Neto	0.00	0.00	0.00
<b>B. Egresos Presupuestarios<sup>1</sup> (B = B1+B2)</b>	<b>4,183,406,629.39</b>	<b>6,184,214,816.68</b>	<b>6,045,790,678.41</b>
B1 Gasto No Etiquetado (sin incluir Amortización de la Deuda Pública)	4,183,406,629.39	6,184,214,816.68	6,045,790,678.41
B2 Gasto Etiquetado (sin incluir Amortización de la Deuda Pública)	0.00	0.00	0.00
<b>C. Remanentes del Ejercicio Anterior (C = C1 + C2)</b>	<b>0.00</b>	<b>0.00</b>	<b>0.00</b>
C1 Remanentes de Ingresos de Libre Disposición aplicados en el periodo	0.00	0.00	0.00
C2 Remanentes de Transferencias Federales Etiquetadas aplicados en el periodo	0.00	0.00	0.00
<b>I. Balance Presupuestario (I = A - B + C)</b>	<b>0.00</b>	<b>318,472,780.51</b>	<b>456,896,918.78</b>
<b>II. Balance Presupuestario sin Financiamiento Neto (II = I - A3)</b>	<b>0.00</b>	<b>318,472,780.51</b>	<b>456,896,918.78</b>
<b>III. Balance Presupuestario sin Financiamiento Neto y sin Remanentes del Ejercicio Anterior (III = II - C)</b>	<b>0.00</b>	<b>318,472,780.51</b>	<b>456,896,918.78</b>

Concepto	Aprobado	Devengado	Pagado
<b>E. Intereses, Comisiones y Gastos de la Deuda (E = E1+E2)</b>	<b>0.00</b>	<b>0.00</b>	<b>0.00</b>
E1 Intereses, Comisiones y Gastos de la Deuda con Gasto No Etiquetado	0.00	0.00	0.00
E2 Intereses, Comisiones y Gastos de la Deuda con Gasto Etiquetado	0.00	0.00	0.00
<b>IV. Balance Primario (IV = III + E)</b>	<b>0.00</b>	<b>318,472,780.51</b>	<b>456,896,918.78</b>

Concepto	Estimado/ Aprobado	Devengado	Recaudado/ Pagado
<b>F. Financiamiento (F = F1 + F2)</b>	<b>0.00</b>	<b>0.00</b>	<b>0.00</b>
F1 Financiamiento con Fuente de Pago de Ingresos de Libre Disposición	0.00	0.00	0.00
F2 Financiamiento con Fuente de Pago de Transferencias Federales Etiquetadas	0.00	0.00	0.00
<b>G. Amortización de la Deuda (G = G1 + G2)</b>	<b>0.00</b>	<b>0.00</b>	<b>0.00</b>
G1 Amortización de la Deuda Pública con Gasto No Etiquetado	0.00	0.00	0.00
G2 Amortización de la Deuda Pública con Gasto Etiquetado	0.00	0.00	0.00
<b>A3. Financiamiento Neto (A3 = F - G)</b>	<b>0.00</b>	<b>0.00</b>	<b>0.00</b>


Concepto	Estimado/ Aprobado	Devengado	Recaudado/ Pagado
A1 Ingresos de Libre Disposición	4,183,406,629.39	6,502,687,597.19	6,502,687,597.19
A3.1 Financiamiento Neto con Fuente de Pago de Ingresos de Libre Disposición (A3.1 = F1 - G1)	0.00	0.00	0.00
F1 Financiamiento con Fuente de Pago de Ingresos de Libre Disposición	0.00	0.00	0.00
G1 Amortización de la Deuda Pública con Gasto No Etiquetado	0.00	0.00	0.00
B1 Gasto No Etiquetado (sin incluir Amortización de la Deuda Pública)	4,183,406,629.39	6,184,214,816.68	6,045,790,678.41
C1 Remanentes de Ingresos de Libre Disposición aplicados en el periodo	0.00	0.00	0.00
<b>V. Balance Presupuestario de Recursos Disponibles (V = A1 + A3.1 - B1 + C1)</b>	<b>0.00</b>	<b>318,472,780.51</b>	<b>456,896,918.78</b>
<b>VI. Balance Presupuestario de Recursos Disponibles sin Financiamiento Neto (VI = V - A3.1)</b>	<b>0.00</b>	<b>318,472,780.51</b>	<b>456,896,918.78</b>


*Handwritten signature or initials.*

Concepto	Estimado/ Aprobado	Devengado	Recaudado/ Pagado
A2 Transferencias Federales Etiquetadas	0.00	0.00	0.00
A3.2 Financiamiento Neto con Fuente de Pago de Transferencias Federales Etiquetadas (A3.2 = F2 - G2)	0.00	0.00	0.00
F2 Financiamiento con Fuente de Pago de Transferencias Federales Etiquetadas	0.00	0.00	0.00
G2 Amortización de la Deuda Pública con Gasto Etiquetado	0.00	0.00	0.00
B2 Gasto Etiquetado (sin incluir Amortización de la Deuda Pública)	0.00	0.00	0.00
C2 Remanentes de Transferencias Federales Etiquetadas aplicados en el periodo	0.00	0.00	0.00
<b>VII. Balance Presupuestario de Recursos Etiquetados (VII = A2 + A3.2 - B2 + C2)</b>	<b>0.00</b>	<b>0.00</b>	<b>0.00</b>
<b>VIII. Balance Presupuestario de Recursos Etiquetados sin Financiamiento Neto (VIII = VII - A3.2)</b>	<b>0.00</b>	<b>0.00</b>	<b>0.00</b>

Bajo protesta de decir verdad declaramos que los Estados Financieros son razonablemente correctos y responsabilidad del emisor

  
 Ma. Del Carmen T. Ponce de León y Grajales  
 Jefa del Departamento de Contabilidad

  
 Enrique Meza Hernández  
 Subdirector General de Finanzas y Administración

  
 Dr. Ricardo Luis Antonio Godina Herrera  
 Director General

INSTITUTO DE SEGURIDAD Y SERVICIOS SOCIALES DE LOS TRABAJADORES AL SERVICIO DE LOS PODERES DEL ESTADO DE PUEBLA (ISSSTEP) (a)



Estado Analítico de Ingresos Detallado - LDF  
 Del 1 de Enero al 31 de Diciembre de 2024 (b)  
 (PESOS)

Concepto (c)	Ingreso					Diferencia (e)
	Estimado (d)	Ampliaciones/ (Reducciones)	Modificado	Devengado	Rocaudado	
<b>Ingresos de Libre Disposición</b>						
A Impuestos	0 00	0 00	0 00	0 00	0 00	0 00
B Cuotas y Aportaciones de Seguridad Social	4 154 705 097 08	403 358 419 04	4 558 076 516 12	4 558 076 516 12	4 558 076 516 12	403 358 419 04
C Contribuciones de Mejoras	0 00	0 00	0 00	0 00	0 00	0 00
D Derechos	0 00	0 00	0 00	0 00	0 00	0 00
E Productos	21 000 000 00	112 311 348 70	133 916 348 70	133 916 348 70	133 916 348 70	112 916 348 70
F Aprovechamientos	48 000 00	3 056 049 81	3 104 049 81	3 104 049 81	3 104 049 81	3 056 049 81
G Ingresos por Ventas de Bienes y Prestación Servicios	7 650 532 31	1 996 711 56	9 647 243 87	9 647 243 87	9 647 243 87	1 996 711 56
H Participaciones (H=h1+h2+h3+h4+h5+h6+h7+h8+h9+h10+h11)	0 00	0 00	0 00	0 00	0 00	0 00
h1) Fondo General de Participaciones	0 00	0 00	0 00	0 00	0 00	0 00
h2) Fondo de Fomento Municipal	0 00	0 00	0 00	0 00	0 00	0 00
h3) Fondo de Fiscalización y Recaudación	0 00	0 00	0 00	0 00	0 00	0 00
h4) Fondo de Compensación	0 00	0 00	0 00	0 00	0 00	0 00
h5) Fondo de Extracción de Hidrocarburos	0 00	0 00	0 00	0 00	0 00	0 00
h6) Impuesto Especial Sobre Producción y Servicios	0 00	0 00	0 00	0 00	0 00	0 00
h7) 0 136% de la Recaudación Federal Participable	0 00	0 00	0 00	0 00	0 00	0 00
h8) 3 17% Sobre Extracción de Petróleo	0 00	0 00	0 00	0 00	0 00	0 00
h9) Gasolinas y Diesel	0 00	0 00	0 00	0 00	0 00	0 00
h10) Fondo del Impuesto Sobre la Renta	0 00	0 00	0 00	0 00	0 00	0 00
h11) Fondo de Estabilización de los Ingresos de las Entidades Federativas	0 00	0 00	0 00	0 00	0 00	0 00
I Incentivos Derivados de la Colaboración Fiscal (I=i1+i2+i3+i4+i5)	0 00	0 00	0 00	0 00	0 00	0 00
i1) Tenencia o Uso de Vehículos	0 00	0 00	0 00	0 00	0 00	0 00
i2) Fondo de Compensación ISAN	0 00	0 00	0 00	0 00	0 00	0 00
i3) Impuesto Sobre Automóviles Nuevos	0 00	0 00	0 00	0 00	0 00	0 00
i4) Fondo de Compensación de Repesos-	0 00	0 00	0 00	0 00	0 00	0 00
i5) Otros Incentivos Económicos	0 00	0 00	0 00	0 00	0 00	0 00
J Transferencias y Asignaciones	0 00	0 00	0 00	0 00	0 00	0 00
K Convenios	0 00	1 797 943 438 69	1 797 943 438 69	1 797 943 438 69	1 797 943 438 69	1 797 943 438 69
k1) Otros Convenios y Subsidios	0 00	1 797 943 438 69	1 797 943 438 69	1 797 943 438 69	1 797 943 438 69	1 797 943 438 69
L Otros Ingresos de Libre Disposición (L=l1+l2)	0 00	0 00	0 00	0 00	0 00	0 00
l1) Participaciones en Ingresos Locales	0 00	0 00	0 00	0 00	0 00	0 00
l2) Otros Ingresos de Libre Disposición	0 00	0 00	0 00	0 00	0 00	0 00
<b>I. Total de Ingresos de Libre Disposición (I=A+B+C+D+E+F+G+H+I+J+K+L)</b>	<b>4,183,406,629.39</b>	<b>2,319,280,967.80</b>	<b>6,502,687,597.19</b>	<b>6,502,687,597.19</b>	<b>6,502,687,597.19</b>	<b>2,319,280,967.80</b>
<b>Ingresos Excedentes de Ingresos de Libre Disposición</b>	<b>0 00</b>	<b>0 00</b>	<b>0 00</b>	<b>0 00</b>	<b>0 00</b>	<b>0 00</b>
<b>Transferencias Federales Etiquetadas</b>						
A Aportaciones (A=a1+a2+a3+a4+a5+a6+a7+a8)	0 00	0 00	0 00	0 00	0 00	0 00
a1) Fondo de Aportaciones para la Nómina Educativa y Gasto Operativo	0 00	0 00	0 00	0 00	0 00	0 00
a2) Fondo de Aportaciones para los Servicios de Salud	0 00	0 00	0 00	0 00	0 00	0 00
a3) Fondo de Aportaciones para la Infraestructura Social	0 00	0 00	0 00	0 00	0 00	0 00
a4) Fondo de Aportaciones para el Fortalecimiento de los Municipios y de las Demarcaciones Territoriales del Distrito Federal	0 00	0 00	0 00	0 00	0 00	0 00
a5) Fondo de Aportaciones Múltiples	0 00	0 00	0 00	0 00	0 00	0 00
a6) Fondo de Aportaciones para la Educación Tecnológica y de Adultos	0 00	0 00	0 00	0 00	0 00	0 00
a7) Fondo de Aportaciones para la Seguridad Pública de los Estados y del Distrito Federal	0 00	0 00	0 00	0 00	0 00	0 00
a8) Fondo de Aportaciones para el Fortalecimiento de las Entidades Federativas	0 00	0 00	0 00	0 00	0 00	0 00
B Convenios (B=b1+b2+b3+b4)	0 00	0 00	0 00	0 00	0 00	0 00
b1) Convenios de Protección Social en Salud	0 00	0 00	0 00	0 00	0 00	0 00
b2) Convenios de Descentralización	0 00	0 00	0 00	0 00	0 00	0 00
b3) Convenios de Reasignación	0 00	0 00	0 00	0 00	0 00	0 00
b4) Otros Convenios y Subsidios	0 00	0 00	0 00	0 00	0 00	0 00
C Fondos Distintos de Aportaciones (C=c1+c2)	0 00	0 00	0 00	0 00	0 00	0 00
c1) Fondo para Entidades Federativas y Municipios Productores de Hidrocarburos	0 00	0 00	0 00	0 00	0 00	0 00
c2) Fondo Minero	0 00	0 00	0 00	0 00	0 00	0 00
D Transferencias Asignaciones Subsidios y Subvenciones	0 00	0 00	0 00	0 00	0 00	0 00
E Pensiones y Jubilaciones	0 00	0 00	0 00	0 00	0 00	0 00
F Otras Transferencias Federales Etiquetadas	0 00	0 00	0 00	0 00	0 00	0 00

24



INSTITUTO DE SEGURIDAD Y SERVICIOS SOCIALES DE LOS TRABAJADORES AL SERVICIO DE LOS PODERES DEL ESTADO DE PUEBLA (ISSSTEP) (a)							
Estado Analítico de Ingresos Detallado - LDF							
Del 1 de Enero al 31 de Diciembre de 2024 (b)							
(PESOS)							
Concepto (c)	Ingreso					Diferencia (e)	
	Estimado (d)	Ampliaciones/ (Reducciones)	Modificado	Devengado	Recaudado		
II. Total de Transferencias Federales Etiquetadas (II = A + B + C + D + E)	0.00	0.00	0.00	0.00	0.00	0.00	
III. Ingresos Derivados de Financiamientos (III = A)	0.00	0.00	0.00	0.00	0.00	0.00	
A. Ingresos Derivados de Financiamientos	0.00	0.00	0.00	0.00	0.00	0.00	
IV. Total de Ingresos (IV = I + II + III)	4,183,406,629.39	2,319,280,967.80	6,502,687,597.19	6,502,687,597.19	6,502,687,597.19	2,319,280,967.80	
<b>Datos Informativos</b>							
1. Ingresos Derivados de Financiamientos con Fuente de Pago de Ingresos de Libre Disposición	0.00	0.00	0.00	0.00	0.00	0.00	
2. Ingresos Derivados de Financiamientos con Fuente de Pago de Transferencias Federales Etiquetadas	0.00	0.00	0.00	0.00	0.00	0.00	
3. Ingresos Derivados de Financiamientos (3 = 1 + 2)	0.00	0.00	0.00	0.00	0.00	0.00	

Bajo protesta de decir verdad declaramos que los Estados Financieros son razonablemente correctos y responsabilidad del emisor

*Ma. Del Carmen T. Ponce de León y Grajales*  
 Ma. Del Carmen T. Ponce de León y Grajales  
 Jefa del Departamento de Contabilidad

*Enrique Meza Hernández*  
 Subdirector General de Finanzas y Administración

*Dr. Ricardo Luis Antonio Godina Herrera*  
 Director General





**INSTITUTO DE SEGURIDAD Y SERVICIOS SOCIALES DE LOS TRABAJADORES AL SERVICIO DE LOS PODERES DEL ESTADO DE PUEBLA (ISSSTEP) (a)**

Análisis del Ejercicio 2024 Principales de Egresos Detallado - LDF

Clasificación por Objeto del Gasto (Capítulo y Concepto)

Del 1 de Enero al 31 de Diciembre de 2024 (b)

(PESOS)

Concepto (c)	Egresos					Subejercicio (e)
	Aprobado (d)	Ampliaciones/ (Reducciones)	Modificado	Devengado	Pagado	
<b>I. Gasto No Etiquetado (I=A+B+C+D+E+F+G+H+I)</b>	<b>4,183,406,629.39</b>	<b>2,000,806,137.29</b>	<b>6,184,214,816.68</b>	<b>6,184,214,816.68</b>	<b>6,045,790,678.41</b>	<b>0.00</b>
<b>A. Servicios Personales (A=a1+a2+a3+a4+a5+a6+a7)</b>	<b>1,074,614,207.99</b>	<b>119,439,921.21</b>	<b>964,114,400.78</b>	<b>964,114,400.78</b>	<b>964,048,004.70</b>	<b>0.00</b>
a1) Remuneraciones al Personal de Carácter Permanente	288,927,335.09	39,000,247.99	249,933,487.92	249,903,487.92	249,903,487.92	0.00
a2) Remuneraciones al Personal de Carácter Transitorio	180,500,170.00	9,011,321.61	189,561,447.61	189,561,447.61	189,561,447.61	0.00
a3) Remuneraciones Adicionales y Especiales	97,733,230.00	11,330,314.21	85,806,700.00	85,806,700.00	85,806,700.00	0.00
a4) Seguridad Social	124,795,973.99	12,726,645.38	109,033,327.62	109,033,327.62	109,033,327.62	0.00
a5) Otras Prestaciones Sociales y Económicas	352,443,431.00	49,001,295.00	305,562,145.43	305,562,145.43	305,515,749.35	0.00
a6) Provisiones	0.00	0.00	0.00	0.00	0.00	0.00
a7) Pago de Estímulos a Servidores Públicos	70,124,232.99	32,986,799.65	27,237,284.11	27,237,284.11	27,237,284.11	0.00
<b>B. Materiales y Suministros (B=b1+b2+b3+b4+b5+b6+b7+b8+b9)</b>	<b>2,244,493,000.00</b>	<b>111,661,174.77</b>	<b>2,356,154,174.77</b>	<b>2,356,154,174.77</b>	<b>2,315,609,096.78</b>	<b>0.00</b>
b1) Materiales de Administración, Emisión de Documentos y Alimientos y Utensilios	7,669,500.00	875,277.41	8,544,777.41	8,544,777.41	8,544,777.41	0.00
b2) Materiales Primas y Materiales de Producción y Comercialización	0.00	0.00	0.00	0.00	0.00	0.00
b4) Materiales y Artículos de Construcción y de Reparación	1,627,400.00	473,000.00	1,579,593.99	1,559,593.99	1,559,593.99	0.00
b5) Productos Químicos, Farmacéuticos y de Laboratorio	192,426,000.00	199,421,000.00	392,045,016.23	392,045,016.23	283,057,005.45	0.00
b6) Combustibles, Lubricantes y Aditivos	945,000.00	999.00	944,439.13	944,400.13	944,400.13	0.00
b7) Vestuario, Blancos, Prendas de Protección y Artículos Deportivos	7,003,500.00	562,106.00	6,440,223.58	6,440,223.58	6,440,223.58	0.00
b8) Materiales y Suministros Para Seguridad	0.00	0.00	0.00	0.00	0.00	0.00
b9) Herramientas, Refacciones y Accesorios Menores	1,785,000.00	124,799.99	1,610,240.21	1,660,240.21	1,237,450.93	0.00
<b>C. Servicios Generales (C=c1+c2+c3+c4+c5+c6+c7+c8+c9)</b>	<b>771,244,242.02</b>	<b>375,209,026.49</b>	<b>1,146,444,268.42</b>	<b>1,146,444,268.42</b>	<b>1,042,977,913.74</b>	<b>0.00</b>
c1) Servicios Básicos	18,532,500.00	1,314,400.00	15,483,009.52	15,483,009.52	15,055,633.53	0.00
c2) Servicios de Arrendamiento	19,846,000.00	25,620,104.16	45,466,104.16	45,466,104.16	41,958,683.24	0.00
c3) Servicios Profesionales, Científicos, Técnicos y Otros Servicios	640,294,161.02	345,938,945.42	986,233,106.44	986,233,106.44	891,705,019.46	0.00
c4) Servicios Financieros, Bancarios y Comerciales	13,650,000.00	737,182.91	14,387,182.91	14,287,182.91	14,272,080.21	0.00
c5) Servicios de Instalación, Reparación, Mantenimiento y	41,073,500.00	8,002,110.61	49,075,610.61	49,075,610.61	44,523,755.54	0.00
c6) Servicios de Comunicación Social y Publicidad	0.00	0.00	0.00	0.00	0.00	0.00
c7) Servicios de Traslado y Viajes	4,200,000.00	1,647,893.96	5,247,893.96	5,247,893.96	4,914,809.92	0.00
c8) Servicios Oficiales	1,890,600.00	632,511.60	2,523,111.60	2,522,917.00	2,518,489.22	0.00
c9) Otros Servicios Generales	31,751,631.00	3,789,637.30	28,028,443.62	28,028,443.62	28,028,443.62	0.00
<b>D. Transferencias, Asignaciones, Subsidios y Otras Ayudas</b>	<b>2,113,025,674.38</b>	<b>1,582,825,286.73</b>	<b>3,695,880,365.11</b>	<b>3,695,880,365.11</b>	<b>3,695,880,366.11</b>	<b>0.00</b>
d1) Transferencias Internas y Asignaciones al Sector Público	0.00	0.00	0.00	0.00	0.00	0.00
d2) Transferencias al Resto del Sector Público	0.00	0.00	0.00	0.00	0.00	0.00
d3) Subsidios y Subvenciones	0.00	0.00	0.00	0.00	0.00	0.00
d4) Ayudas Sociales	0.00	0.00	0.00	0.00	0.00	0.00
d5) Pensiones y Jubilaciones	1,413,367,301.74	1,782,513,064.37	3,695,580,366.11	3,695,380,366.11	3,695,880,366.11	0.00
d6) Transferencias a Fideicomisos, Mandatos y Otros Análogos	199,687,777.14	139,807,777.64	0.00	0.00	0.00	0.00
d7) Transferencias a la Seguridad Social	0.00	0.00	0.00	0.00	0.00	0.00
d8) Donativos	0.00	0.00	0.00	0.00	0.00	0.00
d9) Transferencias al Exterior	0.00	0.00	0.00	0.00	0.00	0.00
<b>E. Bienes Muebles, Inmuebles e Intangibles</b>	<b>0.00</b>	<b>41,721,606.60</b>	<b>41,721,606.60</b>	<b>41,721,606.60</b>	<b>27,276,307.08</b>	<b>0.00</b>
e1) Mobiliario y Equipo de Administración	0.00	422,721.49	422,721.49	422,721.49	422,721.49	0.00
e2) Mobiliario y Equipo Educativo y Recreativo	0.00	0.00	0.00	0.00	0.00	0.00
e3) Equipo e Instrumental Médico y de Laboratorio	0.00	12,320,594.81	12,320,594.81	12,320,594.81	12,320,594.81	0.00
e4) Vehículos y Equipo de Transporte	0.00	0.00	0.00	0.00	0.00	0.00
e5) Equipo de Defensa y Seguridad	0.00	0.00	0.00	0.00	0.00	0.00
e6) Maquinaria, Otros Equipos y Herramientas	0.00	28,973,230.38	28,973,230.38	28,978,299.39	14,532,990.87	0.00
e7) Activos Biológicos	0.00	0.00	0.00	0.00	0.00	0.00
e8) Bienes Inmuebles	0.00	0.00	0.00	0.00	0.00	0.00
e9) Activos Intangibles	0.00	0.00	0.00	0.00	0.00	0.00
<b>F. Inversión Pública (F=f1+f2+f3)</b>	<b>0.00</b>	<b>0.00</b>	<b>0.00</b>	<b>0.00</b>	<b>0.00</b>	<b>0.00</b>
f1) Obra Pública en Bienes de Dominio Público	0.00	0.00	0.00	0.00	0.00	0.00
f2) Obra Pública en Bienes Propios	0.00	0.00	0.00	0.00	0.00	0.00
f3) Proyectos Productivos y Acciones de Fomento	0.00	0.00	0.00	0.00	0.00	0.00
<b>G. Inversiones Financieras y Otras Provisiones</b>	<b>0.00</b>	<b>0.00</b>	<b>0.00</b>	<b>0.00</b>	<b>0.00</b>	<b>0.00</b>
g1) Inversiones Para el Fomento de Actividades Productivas	0.00	0.00	0.00	0.00	0.00	0.00
g2) Acciones y Participaciones de Capital	0.00	0.00	0.00	0.00	0.00	0.00
g3) Compra de Títulos y Valores	0.00	0.00	0.00	0.00	0.00	0.00
g4) Concesión de Préstamos	0.00	0.00	0.00	0.00	0.00	0.00
g5) Inversiones en Fideicomisos, Mandatos y Otros Análogos	0.00	0.00	0.00	0.00	0.00	0.00
Fideicomiso de Desastres Naturales (Informativo)	0.00	0.00	0.00	0.00	0.00	0.00
g6) Otras Inversiones Financieras	0.00	0.00	0.00	0.00	0.00	0.00
g7) Provisiones para Contingencias y Otras Erogaciones	0.00	0.00	0.00	0.00	0.00	0.00
<b>H. Participaciones y Aportaciones (H=h1+h2+h3)</b>	<b>0.00</b>	<b>0.00</b>	<b>0.00</b>	<b>0.00</b>	<b>0.00</b>	<b>0.00</b>
h1) Participaciones	0.00	0.00	0.00	0.00	0.00	0.00
h2) Aportaciones	0.00	0.00	0.00	0.00	0.00	0.00
h3) Convenios	0.00	0.00	0.00	0.00	0.00	0.00
<b>I. Deuda Pública (I=i1+i2+i3+i4+i5+i6+i7)</b>	<b>0.00</b>	<b>0.00</b>	<b>0.00</b>	<b>0.00</b>	<b>0.00</b>	<b>0.00</b>
i1) Amortización de la Deuda Pública	0.00	0.00	0.00	0.00	0.00	0.00
i2) Intereses de la Deuda Pública	0.00	0.00	0.00	0.00	0.00	0.00
i3) Comisiones de la Deuda Pública	0.00	0.00	0.00	0.00	0.00	0.00
i4) Gastos de la Deuda Pública	0.00	0.00	0.00	0.00	0.00	0.00
i5) Costo por Coberturas	0.00	0.00	0.00	0.00	0.00	0.00
i6) Apoyos Financieros	0.00	0.00	0.00	0.00	0.00	0.00
i7) Adeudas de Ejercicios Fiscales Anteriores (ADEFAS)	0.00	0.00	0.00	0.00	0.00	0.00
<b>II. Gasto Etiquetado (II=I+A+B+C+D+E+F+G+H+I)</b>	<b>0.00</b>	<b>0.00</b>	<b>0.00</b>	<b>0.00</b>	<b>0.00</b>	<b>0.00</b>
<b>A. Servicios Personales (A=a1+a2+a3+a4+a5+a6+a7)</b>	<b>0.00</b>	<b>0.00</b>	<b>0.00</b>	<b>0.00</b>	<b>0.00</b>	<b>0.00</b>

RES

INSTITUTO DE SEGURIDAD Y SERVICIOS SOCIALES DE LOS TRABAJADORES AL SERVICIO DE LOS PODERES DEL ESTADO DE PUEBLA (ISSSTEP) (a)								
Estado Analítico del Ejercicio del Presupuesto de Egresos Detallado - LDF								
Clasificación por Objeto del Gasto (Cuenta y Concepto)								
Del 1 de Enero al 31 de Diciembre de 2024 (b)								
(PESOS)								
Concepto (c)	Egresos					Subejercicio (e)		
	Aprobado (d)	Ampliaciones/ (Reducciones)	Modificado	Devengado	Pagado			
a1) Remuneraciones al Personal de Carácter Permanente	0.00	0.00	0.00	0.00	0.00	0.00	0.00	0.00
a2) Remuneraciones al Personal de Carácter Transitorio	0.00	0.00	0.00	0.00	0.00	0.00	0.00	0.00
a3) Remuneraciones Adicionales y Especiales	0.00	0.00	0.00	0.00	0.00	0.00	0.00	0.00
a4) Seguridad Social	0.00	0.00	0.00	0.00	0.00	0.00	0.00	0.00
a5) Otras Prestaciones Sociales y Económicas	0.00	0.00	0.00	0.00	0.00	0.00	0.00	0.00
a6) Previsiones	0.00	0.00	0.00	0.00	0.00	0.00	0.00	0.00
a7) Pago de Estímulos a Servidores Públicos	0.00	0.00	0.00	0.00	0.00	0.00	0.00	0.00
B. Materiales y Suministros (B=b1+h2+h3+h4+h5+h6+h7+h8+h9)	0.00	0.00	0.00	0.00	0.00	0.00	0.00	0.00
b1) Materiales de Administración, Emisión de Documentos y	0.00	0.00	0.00	0.00	0.00	0.00	0.00	0.00
b2) Alimentos y Utensilios	0.00	0.00	0.00	0.00	0.00	0.00	0.00	0.00
b3) Materias Primas y Materiales de Producción y	0.00	0.00	0.00	0.00	0.00	0.00	0.00	0.00
b4) Materiales y Artículos de Construcción y de Reparación	0.00	0.00	0.00	0.00	0.00	0.00	0.00	0.00
b5) Productos Químicos, Farmacéuticos y de Laboratorio	0.00	0.00	0.00	0.00	0.00	0.00	0.00	0.00
b6) Combustibles, Lubricantes y Aditivos	0.00	0.00	0.00	0.00	0.00	0.00	0.00	0.00
b7) Vestuario, Blancos, Prendas de Protección y Artículos	0.00	0.00	0.00	0.00	0.00	0.00	0.00	0.00
b8) Materiales y Suministros Para Seguridad	0.00	0.00	0.00	0.00	0.00	0.00	0.00	0.00
b9) Herramientas, Refacciones y Accesorios Menores	0.00	0.00	0.00	0.00	0.00	0.00	0.00	0.00
C. Servicios Generales (C=c1+c2+c3+c4+c5+c6+c7+c8+c9)	0.00	0.00	0.00	0.00	0.00	0.00	0.00	0.00
c1) Servicios Básicos	0.00	0.00	0.00	0.00	0.00	0.00	0.00	0.00
c2) Servicios de Arrendamiento	0.00	0.00	0.00	0.00	0.00	0.00	0.00	0.00
c3) Servicios Profesionales, Científicos, Técnicos y Otros	0.00	0.00	0.00	0.00	0.00	0.00	0.00	0.00
c4) Servicios Financieros, Bancarios y Comerciales	0.00	0.00	0.00	0.00	0.00	0.00	0.00	0.00
c5) Servicios de Instalación, Reparación, Mantenimiento y	0.00	0.00	0.00	0.00	0.00	0.00	0.00	0.00
c6) Servicios de Comunicación Social y Publicidad	0.00	0.00	0.00	0.00	0.00	0.00	0.00	0.00
c7) Servicios de Traslado y Viáticos	0.00	0.00	0.00	0.00	0.00	0.00	0.00	0.00
c8) Servicios Oficiales	0.00	0.00	0.00	0.00	0.00	0.00	0.00	0.00
c9) Otros Servicios Generales	0.00	0.00	0.00	0.00	0.00	0.00	0.00	0.00
D. Transferencias, Asignaciones, Subsidios y Otras Ayudas	0.00	0.00	0.00	0.00	0.00	0.00	0.00	0.00
d1) Transferencias Internas y Asignaciones al Sector Público	0.00	0.00	0.00	0.00	0.00	0.00	0.00	0.00
d2) Transferencias al Resto del Sector Público	0.00	0.00	0.00	0.00	0.00	0.00	0.00	0.00
d3) Subsidios y Subvenciones	0.00	0.00	0.00	0.00	0.00	0.00	0.00	0.00
d4) Ayudas Sociales	0.00	0.00	0.00	0.00	0.00	0.00	0.00	0.00
d5) Pensiones y Jubilaciones	0.00	0.00	0.00	0.00	0.00	0.00	0.00	0.00
d6) Transferencias a Fideicomisos, Mandatos y Otros Análogos	0.00	0.00	0.00	0.00	0.00	0.00	0.00	0.00
d7) Transferencias a la Seguridad Social	0.00	0.00	0.00	0.00	0.00	0.00	0.00	0.00
d8) Donativos	0.00	0.00	0.00	0.00	0.00	0.00	0.00	0.00
d9) Transferencias al Exterior	0.00	0.00	0.00	0.00	0.00	0.00	0.00	0.00
E. Bienes Muebles, Inmuebles e Intangibles (E=e1+e2+e3+e4+e5+e6+e7+e8)	0.00	0.00	0.00	0.00	0.00	0.00	0.00	0.00
e1) Mobiliario y Equipo de Administración	0.00	0.00	0.00	0.00	0.00	0.00	0.00	0.00
e2) Mobiliario y Equipo Educativo y Recreativo	0.00	0.00	0.00	0.00	0.00	0.00	0.00	0.00
e3) Equipo e Instrumental Médico y de Laboratorio	0.00	0.00	0.00	0.00	0.00	0.00	0.00	0.00
e4) Vehículos y Equipo de Transporte	0.00	0.00	0.00	0.00	0.00	0.00	0.00	0.00
e5) Equipo de Defensa y Seguridad	0.00	0.00	0.00	0.00	0.00	0.00	0.00	0.00
e6) Maquinaria, Otros Equipos y Herramientas	0.00	0.00	0.00	0.00	0.00	0.00	0.00	0.00
e7) Activos Biológicos	0.00	0.00	0.00	0.00	0.00	0.00	0.00	0.00
e8) Bienes Inmuebles	0.00	0.00	0.00	0.00	0.00	0.00	0.00	0.00
e9) Activos Intangibles	0.00	0.00	0.00	0.00	0.00	0.00	0.00	0.00
F. Inversión Pública (F=f1+f2+f3)	0.00	0.00	0.00	0.00	0.00	0.00	0.00	0.00
f1) Obra Pública en Bienes de Dominio Público	0.00	0.00	0.00	0.00	0.00	0.00	0.00	0.00
f2) Obra Pública en Bienes Propios	0.00	0.00	0.00	0.00	0.00	0.00	0.00	0.00
f3) Proyectos Productivos y Acciones de Fomento	0.00	0.00	0.00	0.00	0.00	0.00	0.00	0.00
G. Inversiones Financieras y Otras Provisiones (G=g1+g2+g3+g4+g5+g6+g7)	0.00	0.00	0.00	0.00	0.00	0.00	0.00	0.00
g1) Inversiones Para el Fomento de Actividades Productivas	0.00	0.00	0.00	0.00	0.00	0.00	0.00	0.00
g2) Acciones y Participaciones de Capital	0.00	0.00	0.00	0.00	0.00	0.00	0.00	0.00
g3) Compra de Títulos y Valores	0.00	0.00	0.00	0.00	0.00	0.00	0.00	0.00
g4) Concesión de Préstamos	0.00	0.00	0.00	0.00	0.00	0.00	0.00	0.00
g5) Inversiones en Fideicomisos, Mandatos y Otros Análogos	0.00	0.00	0.00	0.00	0.00	0.00	0.00	0.00
Fideicomiso de Desastres Naturales (Informativo)	0.00	0.00	0.00	0.00	0.00	0.00	0.00	0.00
g6) Otras Inversiones Financieras	0.00	0.00	0.00	0.00	0.00	0.00	0.00	0.00
g7) Provisiones para Contingencias y Otras Erogaciones	0.00	0.00	0.00	0.00	0.00	0.00	0.00	0.00
H. Participaciones y Aportaciones (H=h1+h2+h3)	0.00	0.00	0.00	0.00	0.00	0.00	0.00	0.00
h1) Participaciones	0.00	0.00	0.00	0.00	0.00	0.00	0.00	0.00
h2) Aportaciones	0.00	0.00	0.00	0.00	0.00	0.00	0.00	0.00
h3) Convenios	0.00	0.00	0.00	0.00	0.00	0.00	0.00	0.00
I. Deuda Pública (I=i1+i2+i3+i4+i5+i6+i7)	0.00	0.00	0.00	0.00	0.00	0.00	0.00	0.00
i1) Amortización de la Deuda Pública	0.00	0.00	0.00	0.00	0.00	0.00	0.00	0.00
i2) Intereses de la Deuda Pública	0.00	0.00	0.00	0.00	0.00	0.00	0.00	0.00
i3) Comisiones de la Deuda Pública	0.00	0.00	0.00	0.00	0.00	0.00	0.00	0.00
i4) Gastos de la Deuda Pública	0.00	0.00	0.00	0.00	0.00	0.00	0.00	0.00
i5) Costo por Coberturas	0.00	0.00	0.00	0.00	0.00	0.00	0.00	0.00
i6) Apoyos Financieros	0.00	0.00	0.00	0.00	0.00	0.00	0.00	0.00
i7) Adeudos de Ejercicios Fiscales Anteriores (ADEFAS)	0.00	0.00	0.00	0.00	0.00	0.00	0.00	0.00
<b>III. Total de Egresos (III = I + II)</b>	<b>4,183,406,629.39</b>	<b>2,000,808,187.29</b>	<b>6,184,214,816.68</b>	<b>6,184,214,816.68</b>	<b>6,045,790,678.41</b>	<b>0.00</b>	<b>0.00</b>	<b>0.00</b>

Bajo protesta de decir verdad declaramos que los Estados Financieros son razonablemente correctos y responsabilidad del emisor.

*Ma. Del Carmen T. Ponce de León y Grajales*

Ma. Del Carmen T. Ponce de León y Grajales  
Jefa del Departamento de Contabilidad

*Enrique Meza Hernández*  
Subdirector General de Finanzas y Administración

*Dr. Ricardo Luis Antonio Godina Herrera*  
Director General

**INSTITUTO DE SEGURIDAD Y SERVICIOS SOCIALES DE LOS TRABAJADORES AL SERVICIO DE LOS PODERES DEL ESTADO DE PUEBLA (ISSSTEP) (a)**

**Estado Analítico del Ejercicio del Presupuesto de Egresos Detallado - LDF**

Clasificación Administrativa

Del 1 de Enero al 31 de Diciembre de 2024 (b)

(PESOS)

Concepto (c)	Egresos					Subejercicio (e)
	Aprobado (d)	Ampliaciones/ (Reducciones)	Modificado	Devengado	Pagado	
<b>I. Gasto No Etiquetado (I=A+B+C+D+E+F+G+H)</b>	<b>4,183,406,629.39</b>	<b>2,000,808,187.29</b>	<b>6,184,214,816.68</b>	<b>6,184,214,816.68</b>	<b>6,045,790,678.41</b>	<b>0.00</b>
DIRECCION GENERAL	7,464,123.00	683,129.99	8,150,252.99	8,150,252.99	8,137,796.91	0.00
SUBDIRECCION GENERAL DE SERVICIOS MEDICOS	1,781,526,988.02	437,612,981.01	2,219,139,969.03	2,219,139,969.03	2,384,666,288.82	0.00
SUBDIRECCION GENERAL DE PRESTACIONES ECONOMICAS Y SOCIALES	2,185,050,475.37	1,574,824,137.25	3,759,874,662.62	3,759,874,662.62	3,759,612,480.79	0.00
SUBDIRECCION GENERAL DE FINANZAS Y ADMINISTRACION	179,247,539.00	9,742,242.11	169,505,296.89	169,505,296.89	166,252,266.02	0.00
COORDINACION GENERAL DE LA UNIDAD DE DESARROLLO ESTRATEGICO	22,972,558.00	-1,748,605.09	21,223,952.91	21,223,952.91	20,801,163.63	0.00
UNIDAD DE ASUNTOS JURIDICOS	7,144,946.00	-824,265.75	6,320,682.24	6,320,682.24	6,320,682.24	0.00
<b>II. Gasto Etiquetado (II=A+B+C+D+E+F+G+H)</b>	<b>0.00</b>	<b>0.00</b>	<b>0.00</b>	<b>0.00</b>	<b>0.00</b>	<b>0.00</b>
DIRECCION GENERAL	0.00	0.00	0.00	0.00	0.00	0.00
SUBDIRECCION GENERAL DE SERVICIOS MEDICOS	0.00	0.00	0.00	0.00	0.00	0.00
SUBDIRECCION GENERAL DE PRESTACIONES ECONOMICAS Y SOCIALES	0.00	0.00	0.00	0.00	0.00	0.00
SUBDIRECCION GENERAL DE FINANZAS Y ADMINISTRACION	0.00	0.00	0.00	0.00	0.00	0.00
COORDINACION GENERAL DE LA UNIDAD DE DESARROLLO ESTRATEGICO	0.00	0.00	0.00	0.00	0.00	0.00
UNIDAD DE ASUNTOS JURIDICOS	0.00	0.00	0.00	0.00	0.00	0.00
<b>III. Total de Egresos (III = I + II)</b>	<b>4,183,406,629.39</b>	<b>2,000,808,187.29</b>	<b>6,184,214,816.68</b>	<b>6,184,214,816.68</b>	<b>6,045,790,678.41</b>	<b>0.00</b>

Bajo protesta de decir verdad declaramos que los Estados Financieros son razonablemente correctos y responsabilidad del emisor

*Ma. Del Carmen T. Ponce de León y Grajales*

Ma. Del Carmen T. Ponce de León y Grajales  
Jefa del Departamento de Contabilidad

*Enrique Meza Hernández*  
Subdirector General de Finanzas y  
Administración

*Dr. Ricardo Luis Antonio Godina Herrera*  
Director General

**INSTITUTO DE SEGURIDAD Y SERVICIOS SOCIALES DE LOS TRABAJADORES AL SERVICIO DE LOS PODERES DEL ESTADO DE PUEBLA (ISSSTEP) (a)**  
**Estado Analítico del Ejercicio del Presupuesto de Egresos Detallado - LDF**  
**Clasificación Funcional (Finalidad y Función)**  
**Del 1 de Enero al 31 de Diciembre de 2024 (b)**  
**(PESOS)**

Concepto (c)	Egresos					Subejercicio (e)
	Aprobado (d)	Ampliaciones/ (Reducciones)	Modificado	Devengado	Pagado	
<b>I. Gasto No Etiquetado (I=A+B+C+D)</b>	<b>4,183,406,629.39</b>	<b>2,000,808,187.29</b>	<b>6,184,214,816.68</b>	<b>6,184,214,816.68</b>	<b>6,045,790,678.41</b>	<b>0.00</b>
<b>A. Gobierno (A=a1+a2+a3+a4+a5+a6+a7+a8)</b>	<b>0.00</b>	<b>0.00</b>	<b>0.00</b>	<b>0.00</b>	<b>0.00</b>	<b>0.00</b>
a1) Legislación	0.00	0.00	0.00	0.00	0.00	0.00
a2) Justicia	0.00	0.00	0.00	0.00	0.00	0.00
a3) Coordinación de la Política de Gobierno	0.00	0.00	0.00	0.00	0.00	0.00
a4) Relaciones Exteriores	0.00	0.00	0.00	0.00	0.00	0.00
a5) Asuntos Financieros y Hacendarios	0.00	0.00	0.00	0.00	0.00	0.00
a6) Seguridad Nacional	0.00	0.00	0.00	0.00	0.00	0.00
a7) Asuntos de Orden Público y de Seguridad Interior	0.00	0.00	0.00	0.00	0.00	0.00
a8) Otros Servicios Generales	0.00	0.00	0.00	0.00	0.00	0.00
<b>B. Desarrollo Social (B=b1+b2+b3+b4+b5+b6+b7)</b>	<b>4,183,406,629.39</b>	<b>2,000,808,187.29</b>	<b>6,184,214,816.68</b>	<b>6,184,214,816.68</b>	<b>6,045,790,678.41</b>	<b>0.00</b>
b1) Protección Ambiental	0.00	0.00	0.00	0.00	0.00	0.00
b2) Vivienda y Servicios a la Comunidad	0.00	0.00	0.00	0.00	0.00	0.00
b3) Salud	1,781,528,458.02	437,812,931.01	2,219,339,969.03	2,219,339,969.03	2,084,566,288.82	0.00
b4) Recreación, Cultura y Otras Manifestaciones Sociales	0.00	0.00	0.00	0.00	0.00	0.00
b5) Educación	0.00	0.00	0.00	0.00	0.00	0.00
b6) Protección Social	2,185,053,475.37	1,574,824,187.25	3,759,874,662.62	3,759,874,662.62	3,759,612,480.79	0.00
b7) Otros Asuntos Sociales	216,825,195.00	116,228,059.01	205,200,195.03	205,200,195.03	201,511,908.60	0.00
<b>C. Desarrollo Económico (C=c1+c2+c3+c4+c5+c6+c7+c8+c9)</b>	<b>0.00</b>	<b>0.00</b>	<b>0.00</b>	<b>0.00</b>	<b>0.00</b>	<b>0.00</b>
c1) Asuntos Económicos Comerciales y Laborales en General	0.00	0.00	0.00	0.00	0.00	0.00
c2) Agropecuaria, Silvicultura, Pesca y Caza	0.00	0.00	0.00	0.00	0.00	0.00
c3) Combustibles y Energía	0.00	0.00	0.00	0.00	0.00	0.00
c4) Minería, Manufacturas y Construcción	0.00	0.00	0.00	0.00	0.00	0.00
c5) Transporte	0.00	0.00	0.00	0.00	0.00	0.00
c6) Comunicaciones	0.00	0.00	0.00	0.00	0.00	0.00
c7) Turismo	0.00	0.00	0.00	0.00	0.00	0.00
c8) Ciencia, Tecnología e Innovación	0.00	0.00	0.00	0.00	0.00	0.00
c9) Otras Industrias y Otros Asuntos Económicos	0.00	0.00	0.00	0.00	0.00	0.00
<b>D. Otras No Clasificadas en Funciones Anteriores (D=d1+d2+d3+d4)</b>	<b>0.00</b>	<b>0.00</b>	<b>0.00</b>	<b>0.00</b>	<b>0.00</b>	<b>0.00</b>
d1) Transacciones de la Deuda Pública / Costo Financiero de la Deuda	0.00	0.00	0.00	0.00	0.00	0.00
d2) Transferencias, Participaciones y Aportaciones Entre Diferentes Niveles y Ordenes de Gobierno	0.00	0.00	0.00	0.00	0.00	0.00
d3) Saneamiento del Sistema Financiero	0.00	0.00	0.00	0.00	0.00	0.00
d4) Adeudos de Ejercicios Fiscales Anteriores	0.00	0.00	0.00	0.00	0.00	0.00
<b>II. Gasto Etiquetado (II=A+B+C+D)</b>	<b>0.00</b>	<b>0.00</b>	<b>0.00</b>	<b>0.00</b>	<b>0.00</b>	<b>0.00</b>
<b>A. Gobierno (A=a1+a2+a3+a4+a5+a6+a7+a8)</b>	<b>0.00</b>	<b>0.00</b>	<b>0.00</b>	<b>0.00</b>	<b>0.00</b>	<b>0.00</b>
a1) Legislación	0.00	0.00	0.00	0.00	0.00	0.00
a2) Justicia	0.00	0.00	0.00	0.00	0.00	0.00
a3) Coordinación de la Política de Gobierno	0.00	0.00	0.00	0.00	0.00	0.00
a4) Relaciones Exteriores	0.00	0.00	0.00	0.00	0.00	0.00
a5) Asuntos Financieros y Hacendarios	0.00	0.00	0.00	0.00	0.00	0.00
a6) Seguridad Nacional	0.00	0.00	0.00	0.00	0.00	0.00
a7) Asuntos de Orden Público y de Seguridad Interior	0.00	0.00	0.00	0.00	0.00	0.00
a8) Otros Servicios Generales	0.00	0.00	0.00	0.00	0.00	0.00
<b>B. Desarrollo Social (B=b1+b2+b3+b4+b5+b6+b7)</b>	<b>0.00</b>	<b>0.00</b>	<b>0.00</b>	<b>0.00</b>	<b>0.00</b>	<b>0.00</b>
b1) Protección Ambiental	0.00	0.00	0.00	0.00	0.00	0.00
b2) Vivienda y Servicios a la Comunidad	0.00	0.00	0.00	0.00	0.00	0.00
b3) Salud	0.00	0.00	0.00	0.00	0.00	0.00
b4) Recreación, Cultura y Otras Manifestaciones Sociales	0.00	0.00	0.00	0.00	0.00	0.00
b5) Educación	0.00	0.00	0.00	0.00	0.00	0.00
b6) Protección Social	0.00	0.00	0.00	0.00	0.00	0.00
b7) Otros Asuntos Sociales	0.00	0.00	0.00	0.00	0.00	0.00
<b>C. Desarrollo Económico (C=c1+c2+c3+c4+c5+c6+c7+c8+c9)</b>	<b>0.00</b>	<b>0.00</b>	<b>0.00</b>	<b>0.00</b>	<b>0.00</b>	<b>0.00</b>
c1) Asuntos Económicos Comerciales y Laborales en General	0.00	0.00	0.00	0.00	0.00	0.00
c2) Agropecuaria, Silvicultura, Pesca y Caza	0.00	0.00	0.00	0.00	0.00	0.00
c3) Combustibles y Energía	0.00	0.00	0.00	0.00	0.00	0.00
c4) Minería, Manufacturas y Construcción	0.00	0.00	0.00	0.00	0.00	0.00
c5) Transporte	0.00	0.00	0.00	0.00	0.00	0.00
c6) Comunicaciones	0.00	0.00	0.00	0.00	0.00	0.00
c7) Turismo	0.00	0.00	0.00	0.00	0.00	0.00
c8) Ciencia, Tecnología e Innovación	0.00	0.00	0.00	0.00	0.00	0.00
c9) Otras Industrias y Otros Asuntos Económicos	0.00	0.00	0.00	0.00	0.00	0.00
<b>D. Otras No Clasificadas en Funciones Anteriores (D=d1+d2+d3+d4)</b>	<b>0.00</b>	<b>0.00</b>	<b>0.00</b>	<b>0.00</b>	<b>0.00</b>	<b>0.00</b>
d1) Transacciones de la Deuda Pública / Costo Financiero de la Deuda	0.00	0.00	0.00	0.00	0.00	0.00
d2) Transferencias, Participaciones y Aportaciones Entre Diferentes Niveles y Ordenes de Gobierno	0.00	0.00	0.00	0.00	0.00	0.00
d3) Saneamiento del Sistema Financiero	0.00	0.00	0.00	0.00	0.00	0.00
d4) Adeudos de Ejercicios Fiscales Anteriores	0.00	0.00	0.00	0.00	0.00	0.00
<b>III. Total de Egresos (III = I + II)</b>	<b>4,183,406,629.39</b>	<b>2,000,808,187.29</b>	<b>6,184,214,816.68</b>	<b>6,184,214,816.68</b>	<b>6,045,790,678.41</b>	<b>0.00</b>

Bajo protesta de decir verdad declaramos que los Estados Financieros son razonablemente correctos y responsabilidad del emisor

*Ma. Del Carmen T. Ponce de León*

Ma. Del Carmen T. Ponce de León y Grajales  
 Jefa del Departamento de Contabilidad

*Enrique Meza Hernández*  
 Subdirector General de Finanzas y  
 Administración

*Dr. Ricardo Luis Antonio Godina Herrera*  
 Director General



**INSTITUTO DE SEGURIDAD Y SERVICIOS SOCIALES DE LOS TRABAJADORES AL SERVICIO DE LOS PODERES DEL ESTADO DE PUEBLA (ISSSTEP) (a)**

**Estado Analítico del Ejercicio del Presupuesto de Egresos Detallado - LDF**

**Clasificación de Servicios Personales por Categoría**

**Del 1 de Enero al 31 de Diciembre de 2024 (b)**

**(PESOS)**

Concepto (c)	Egresos					Subejercicio (e)
	Aprobado (d)	Ampliaciones/ (Reducciones)	Modificado	Devengado	Pagado	
<b>I. Gasto No Etiquetado (I=A+B+C+D+E+F)</b>	<b>1,074,614,307.99</b>	<b>-110,499,907.21</b>	<b>964,114,400.78</b>	<b>964,114,400.78</b>	<b>964,048,004.70</b>	<b>0.00</b>
A Personal Administrativo y de Servicio Público	0.00	0.00	0.00	0.00	0.00	0.00
B Magisterio	0.00	0.00	0.00	0.00	0.00	0.00
C Servicios de Salud (C=c1+c2)	1,074,614,307.99	-110,499,907.21	964,114,400.78	964,114,400.78	964,048,004.70	0.00
c1) Personal Administrativo	211,978,728.99	-31,732,356.07	180,246,342.92	180,246,342.92	180,233,886.84	0.00
c2) Personal Médico, Paramédico y afin	862,635,579.00	-78,767,551.14	783,868,057.86	783,868,057.86	783,814,117.86	0.00
D Seguridad Pública	0.00	0.00	0.00	0.00	0.00	0.00
E Gastos asociados a la implementación de nuevas leyes federales o reformas a las mismas (E = e1 + e2)	0.00	0.00	0.00	0.00	0.00	0.00
e1) Nombre del Programa o Ley 1	0.00	0.00	0.00	0.00	0.00	0.00
e2) Nombre del Programa o Ley 2	0.00	0.00	0.00	0.00	0.00	0.00
F Sentencias laborales definitivas	0.00	0.00	0.00	0.00	0.00	0.00
<b>II. Gasto Etiquetado (II=A+B+C+D+E+F)</b>	<b>0.00</b>	<b>0.00</b>	<b>0.00</b>	<b>0.00</b>	<b>0.00</b>	<b>0.00</b>
A Personal Administrativo y de Servicio Público	0.00	0.00	0.00	0.00	0.00	0.00
B Magisterio	0.00	0.00	0.00	0.00	0.00	0.00
C Servicios de Salud (C=c1+c2)	0.00	0.00	0.00	0.00	0.00	0.00
c1) Personal Administrativo	0.00	0.00	0.00	0.00	0.00	0.00
c2) Personal Médico, Paramédico y afin	0.00	0.00	0.00	0.00	0.00	0.00
D Seguridad Pública	0.00	0.00	0.00	0.00	0.00	0.00
E Gastos asociados a la implementación de nuevas leyes federales o reformas a las mismas (E = e1 + e2)	0.00	0.00	0.00	0.00	0.00	0.00
e1) Nombre del Programa o Ley 1	0.00	0.00	0.00	0.00	0.00	0.00
e2) Nombre del Programa o Ley 2	0.00	0.00	0.00	0.00	0.00	0.00
F Sentencias laborales definitivas	0.00	0.00	0.00	0.00	0.00	0.00
<b>III. Total del Gasto en Servicios Personales (III = I + II)</b>	<b>1,074,614,307.99</b>	<b>-110,499,907.21</b>	<b>964,114,400.78</b>	<b>964,114,400.78</b>	<b>964,048,004.70</b>	<b>0.00</b>

Bajo protesta de decir verdad declaramos que los Estados Financieros son razonablemente correctos y responsabilidad del emisor

*Ma. Del Carmen T. Ponce de León y Grajales*

Ma. Del Carmen T. Ponce de León y Grajales  
Jefa del Departamento de Contabilidad

*Enrique Meza Hernández*  
Subdirector General de Finanzas y  
Administración

*Dr. Ricardo Luis Antonio Godina Herrera*  
Director General

INSTITUTO DE SEGURIDAD Y SERVICIOS SOCIALES DE LOS TRABAJADORES AL SERVICIO DE LOS PODERES DEL ESTADO DE PUEBLA (ISSSTEP) (a)



Proyecciones de Ingresos - LDF

(PESOS)

(CIFRAS NOMINALES)

Concepto (b)	Año en Cucesión					
	2024 (de iniciativa de Ley) (c)	2025(d)	2026 (d)	2027 (d)	2028 (d)	2029 (d)
<b>1 Ingresos de Libre Disposición (1=A+B+C+D+E+F+G+H+I+J+K+L)</b>	<b>4,183,406,629.39</b>	<b>4,565,715,284.75</b>	<b>4,612,205,808.90</b>	<b>4,842,816,099.35</b>	<b>5,084,956,904.32</b>	<b>5,339,204,749.53</b>
A Impuestos	0.00	0.00	0.00	0.00	0.00	0.00
B Cuotas y Aportaciones de Seguridad Social	4,154,708,697.03	4,528,631,826.01	4,580,565,677.03	4,809,593,950.88	5,050,073,658.93	5,302,577,341.87
C Contribuciones de Mejoras	0.00	0.00	0.00	0.00	0.00	0.00
D Derechos	0.00	0.00	0.00	0.00	0.00	0.00
E Productos	21,000,000.00	30,000,000.00	23,152,500.00	24,310,125.00	25,525,631.25	26,801,912.81
F Aprovechamientos	48,000.00	48,000.00	52,920.00	55,566.00	58,344.30	61,261.52
G Ingresos por Venta de Bienes y Prestación de Servicios	7,650,532.31	8,035,458.74	8,434,711.87	8,856,447.47	9,293,269.84	9,764,233.33
H Participaciones	0.00	0.00	0.00	0.00	0.00	0.00
I Incentivos Derivados de la Colaboración Fiscal	0.00	0.00	0.00	0.00	0.00	0.00
J Transferencias y Asignaciones	0.00	0.00	0.00	0.00	0.00	0.00
K Convenios	0.00	0.00	0.00	0.00	0.00	0.00
L Otros Ingresos de Libre Disposición	0.00	0.00	0.00	0.00	0.00	0.00
<b>2. Transferencias Federales Etiquetadas (2=A+B+C+D+E)</b>	<b>0.00</b>	<b>0.00</b>	<b>0.00</b>	<b>0.00</b>	<b>0.00</b>	<b>0.00</b>
A. Aportaciones	0.00	0.00	0.00	0.00	0.00	0.00
B. Convenios	0.00	0.00	0.00	0.00	0.00	0.00
C. Fondos Distintos de Aportaciones	0.00	0.00	0.00	0.00	0.00	0.00
D. Transferencias, Asignaciones, Subsidios y Subvenciones, y Pensiones y Jubilaciones	0.00	0.00	0.00	0.00	0.00	0.00
E. Otras Transferencias Federales Etiquetadas	0.00	0.00	0.00	0.00	0.00	0.00
<b>3. Ingresos Derivados de Financiamientos (3=A)</b>	<b>0.00</b>	<b>0.00</b>	<b>0.00</b>	<b>0.00</b>	<b>0.00</b>	<b>0.00</b>
A Ingresos Derivados de Financiamientos	0.00	0.00	0.00	0.00	0.00	0.00
<b>4. Total de Ingresos Proyectados (4=1+2+3)</b>	<b>4,183,406,629.39</b>	<b>4,566,715,284.75</b>	<b>4,612,205,808.90</b>	<b>4,842,816,099.35</b>	<b>5,084,956,904.32</b>	<b>5,339,204,749.53</b>
<b>Datos Informativos</b>						
1. Ingresos Derivados de Financiamientos con Fuente de Pago de Recursos de Libre Disposición	0.00	0.00	0.00	0.00	0.00	0.00
2. Ingresos derivados de Financiamientos con Fuente de Pago de Transferencias Federales Etiquetadas	0.00	0.00	0.00	0.00	0.00	0.00
3. Ingresos Derivados de Financiamiento (3 = 1 + 2)	0.00	0.00	0.00	0.00	0.00	0.00

Bajo protesta de decir verdad declaramos que los Estados Financieros son razonablemente correctos y responsabilidad del emisor

*Ma. Del Carmen T. Ponce de Leon y Grajales*

Ma. Del Carmen T. Ponce de Leon y Grajales  
Jefa del Departamento de Contabilidad

*Enrique Mesa Hernández*

Enrique Mesa Hernández  
Subdirector General de Finanzas y Administración

*Dr. Ricardo Luis Antonio Godina Herrera*

Dr. Ricardo Luis Antonio Godina Herrera  
Director General

INSTITUTO DE SEGURIDAD Y SERVICIOS SOCIALES DE LOS TRABAJADORES AL SERVICIO DE LOS PODERES DEL ESTADO DE PUEBLA (ISSSTEP) (a)



Proyecciones de Egresos - LDF

(PESOS)

(CIFRAS NOMINALES)

Concepto (b)	Año en Cuestión 2024 (de proyecto de presupuesto) (c)	2025(d)	2026 (d)	2027 (d)	2028 (d)	2029 (d)
<b>1. Gasto No Etiquetado (1=A+B+C+D+E+F+G+H+I)</b>	<b>4,183,406,629.39</b>	<b>4,566,715,284.75</b>	<b>4,612,205,808.91</b>	<b>4,842,816,099.36</b>	<b>5,084,956,904.31</b>	<b>5,339,204,749.53</b>
A. Servicios Personales	1,074,614,307.99	1,133,356,937.75	1,184,762,274.56	1,244,000,388.29	1,306,200,407.70	1,371,510,428.09
B. Materiales y Suministros	224,493,000.00	243,027,017.31	247,803,532.50	259,878,709.13	272,872,644.58	286,516,276.81
C. Servicios Generales	771,244,242.02	847,457,709.03	850,296,776.83	892,811,615.67	937,452,196.45	984,324,806.27
D. Transferencias, Asignaciones, Subsidios y Otras Ayudas	2,113,055,079.38	2,317,013,820.69	2,329,643,225.02	2,446,125,396.27	2,568,431,655.58	2,696,853,238.36
E. Bienes Muebles, Inmuebles e Intangibles	0.00	0.00	0.00	0.00	0.00	0.00
F. Inversión Pública	0.00	0.00	0.00	0.00	0.00	0.00
G. Inversiones Financieras y Otras Provisiones	0.00	0.00	0.00	0.00	0.00	0.00
H. Participaciones y Aportaciones	0.00	0.00	0.00	0.00	0.00	0.00
I. Deuda Pública	0.00	0.00	0.00	0.00	0.00	0.00
<b>2. Gasto Etiquetado (2=A+B+C+D+E+F+G+H+I)</b>	<b>0.00</b>	<b>0.00</b>	<b>0.00</b>	<b>0.00</b>	<b>0.00</b>	<b>0.00</b>
A. Servicios Personales	0.00	0.00	0.00	0.00	0.00	0.00
B. Materiales y Suministros	0.00	0.00	0.00	0.00	0.00	0.00
C. Servicios Generales	0.00	0.00	0.00	0.00	0.00	0.00
D. Transferencias, Asignaciones, Subsidios y Otras Ayudas	0.00	0.00	0.00	0.00	0.00	0.00
E. Bienes Muebles, Inmuebles e Intangibles	0.00	0.00	0.00	0.00	0.00	0.00
F. Inversión Pública	0.00	0.00	0.00	0.00	0.00	0.00
G. Inversiones Financieras y Otras Provisiones	0.00	0.00	0.00	0.00	0.00	0.00
H. Participaciones y Aportaciones	0.00	0.00	0.00	0.00	0.00	0.00
I. Deuda Pública	0.00	0.00	0.00	0.00	0.00	0.00
<b>3. Total de Egresos Proyectados (3 = 1 + 2)</b>	<b>4,183,406,629.39</b>	<b>4,566,715,284.75</b>	<b>4,612,205,808.91</b>	<b>4,842,816,099.36</b>	<b>5,084,956,904.31</b>	<b>5,339,204,749.53</b>

Bajo protesta de decir verdad declaramos que los Estados Financieros son razonablemente correctos y responsabilidad del emisor

*Ma. Del Carmen T. Ponce de Leon y Grajales*

Ma. Del Carmen T. Ponce de Leon y Grajales  
Jefa del Departamento de Contabilidad

*Enrique Meza Hernández*  
Subdirector General de Finanzas y Administración

*Dr. Ricardo Luis Antonio Godina Herrera*  
Director General



**INSTITUTO DE SEGURIDAD Y SERVICIOS SOCIALES DE LOS TRABAJADORES AL SERVICIO DE LOS PODERES DEL ESTADO DE PUEBLA (ISSSTEP) (a)**

Resultados de Ingresos - CDF

(PESOS)

Concepto (b)	2019 (c)	2020 (c)	2021 (c)	2022 (c)	2023 (c)	2024 (d)
<b>1. Ingresos de Libre Disposición (1=A+B+C+D+E+F+G+H+I+J+K+L)</b>	<b>4,270,944,034.80</b>	<b>4,278,064,124.96</b>	<b>4,458,387,345.32</b>	<b>4,835,873,858.97</b>	<b>5,231,081,289.39</b>	<b>6,502,687,597.19</b>
A Impuestos	0.00	0.00	0.00	0.00	0.00	0.00
B Cuotas y Aportaciones de Seguridad Social	3,379,612,798.09	3,553,100,272.99	3,677,286,590.07	3,897,463,396.37	4,214,451,836.78	4,558,076,516.12
C Contribuciones de Mejoras	0.00	0.00	0.00	0.00	0.00	0.00
D Derechos	0.00	0.00	0.00	0.00	0.00	0.00
E Productos	106,032,200.00	28,028,405.13	29,407,529.15	55,769,799.09	103,715,664.95	133,916,348.70
F Aprovechamientos	3,113,583.23	16,031,823.13	11,975,939.64	74,764.50	23,175,580.57	3,104,049.81
G Ingresos por Venta de Bienes y Prestación de Servicios	684,373,181.61	555,537,000.22	712,029,817.00	339,476,479.57	14,628,277.17	9,647,243.87
H Participaciones	0.00	0.00	0.00	0.00	0.00	0.00
I Incentivos Derivados de la Colaboración Fiscal	0.00	0.00	0.00	0.00	0.00	0.00
J Transferencias y Asignaciones	0.00	0.00	0.00	0.00	0.00	0.00
K Convenios	97,812,168.83	113,016,723.26	27,707,489.48	543,083,419.44	875,099,380.92	1,797,943,438.69
L Otros Ingresos de Libre Disposición	0.00	0.00	0.00	0.00	0.00	0.00
<b>2. Transferencias Federales Etiquetadas (2=A+B+C+D+E)</b>	<b>0.00</b>	<b>0.00</b>	<b>0.00</b>	<b>0.00</b>	<b>0.00</b>	<b>0.00</b>
A Aportaciones	0.00	0.00	0.00	0.00	0.00	0.00
B Convenios	0.00	0.00	0.00	0.00	0.00	0.00
C Fondos Distintos de Aportaciones	0.00	0.00	0.00	0.00	0.00	0.00
D Transferencias Asignaciones Subsidios y Subvenciones y Pensiones y Jubilaciones	0.00	0.00	0.00	0.00	0.00	0.00
E Otras Transferencias Federales Etiquetadas	0.00	0.00	0.00	0.00	0.00	0.00
<b>3. Ingresos Derivados de Financiamientos (3=A)</b>	<b>0.00</b>	<b>0.00</b>	<b>0.00</b>	<b>0.00</b>	<b>0.00</b>	<b>0.00</b>
A Ingresos Derivados de Financiamientos	0.00	0.00	0.00	0.00	0.00	0.00
<b>4. Total de Resultados de Ingresos (4=1+2+3)</b>	<b>4,270,944,034.80</b>	<b>4,278,064,124.96</b>	<b>4,458,387,345.32</b>	<b>4,835,873,858.97</b>	<b>5,231,081,289.39</b>	<b>6,502,687,597.19</b>
<b>Datos Informativos</b>						
1 Ingresos Derivados de Financiamientos con Fuente de Pago de Recursos de Libre Disposición	0.00	0.00	0.00	0.00	0.00	0.00
2 Ingresos derivados de Financiamientos con Fuente de Pago de Transferencias Federales Etiquetadas	0.00	0.00	0.00	0.00	0.00	0.00
<b>3. Ingresos Derivados de Financiamiento (3 = 1 + 2)</b>	<b>0.00</b>	<b>0.00</b>	<b>0.00</b>	<b>0.00</b>	<b>0.00</b>	<b>0.00</b>

Bajo protesta de decir verdad declaramos que los Estados Financieros son razonablemente correctos y es responsabilidad del emisor

Ma. Del Carmen T. Ponce de León y Grajales  
Jefa del Departamento de Contabilidad  
Enrique Meza Hernández  
Subdirector General de Finanzas y Administración  
Dr. Ricardo Luis Antonio Godina Herrera  
Director General

INSTITUTO DE SEGURIDAD Y SERVICIOS SOCIALES DE LOS TRABAJADORES AL SERVICIO DE LOS PODERES DEL ESTADO DE PUEBLA (ISSSTEP) (a)						
Resultados de Egresos - I OF						
(PESOS)						
Concepto (b)	2019 (c)	2020 (c)	2021 (c)	2022 (c)	2023 (c)	2024 (d)
<b>1. Gasto No Etiquetado (1=A+B+C+D+E+F+G+H+I)</b>	<b>1,809,870,168.21</b>	<b>4,137,967,121.01</b>	<b>4,600,693,836.13</b>	<b>4,667,492,886.37</b>	<b>5,264,279,898.98</b>	<b>6,184,214,816.68</b>
A Servicios Personales	723,837,482.75	827,134,281.35	931,720,033.23	835,323,401.50	919,446,947.84	964,114,400.76
B Materiales y Suministros	98,988,891.21	299,919,572.25	283,376,724.63	230,139,374.76	292,021,374.72	336,054,174.77
C Servicios Generales	942,271,358.79	647,158,286.17	721,173,608.88	833,441,452.55	1,025,006,210.25	1,146,444,268.42
D Transferencias, Asignaciones, Subsidios y Otras Ayudas	44,772,435.46	2,555,983,612.25	2,631,145,601.13	2,395,988,529.53	3,018,676,761.73	3,695,880,366.11
E Bienes Muebles, Inmuebles e Intangibles	0.00	7,771,366.99	32,677,868.26	2,600,127.93	9,128,604.44	41,721,606.60
F Inversion Publica	0.00	0.00	0.00	0.00	0.00	0.00
G Inversiones Financieras y Otras Provisiones	0.00	0.00	0.00	0.00	0.00	0.00
H Participaciones y Aportaciones	0.00	0.00	0.00	0.00	0.00	0.00
I Deuda Publica	0.00	0.00	0.00	0.00	0.00	0.00
<b>2. Gasto Etiquetado (2=A+B+C+D+E+F+G+H+I)</b>	<b>0.00</b>	<b>0.00</b>	<b>0.00</b>	<b>0.00</b>	<b>0.00</b>	<b>0.00</b>
A Servicios Personales	0.00	0.00	0.00	0.00	0.00	0.00
B Materiales y Suministros	0.00	0.00	0.00	0.00	0.00	0.00
C Servicios Generales	0.00	0.00	0.00	0.00	0.00	0.00
D Transferencias, Asignaciones, Subsidios y Otras Ayudas	0.00	0.00	0.00	0.00	0.00	0.00
E Bienes Muebles, Inmuebles e Intangibles	0.00	0.00	0.00	0.00	0.00	0.00
F Inversion Publica	0.00	0.00	0.00	0.00	0.00	0.00
G Inversiones Financieras y Otras Provisiones	0.00	0.00	0.00	0.00	0.00	0.00
H Participaciones y Aportaciones	0.00	0.00	0.00	0.00	0.00	0.00
I Deuda Publica	0.00	0.00	0.00	0.00	0.00	0.00
<b>3. Total del Resultado de Egresos (3=1+2)</b>	<b>1,809,870,168.21</b>	<b>4,137,967,121.01</b>	<b>4,600,693,836.13</b>	<b>4,667,492,886.37</b>	<b>5,264,279,898.98</b>	<b>6,184,214,816.68</b>

Bajo protesta de decir verdad declaramos que los Estados Financieros son razonablemente correctos y responsabilidad del emisor



Ma. Del Carmen T. Ponce de León y Grajales  
Jefa del Departamento de Contabilidad



Enrique Meza Hernandez  
Subdirector General de Finanzas y  
Administración



Dr. Ricardo Luis Antonio Godina Herrera  
Director General

INSTITUTO DE SEGURIDAD Y SERVICIOS SOCIALES DE LOS TRABAJADORES AL SERVICIO DE LOS PODERES DEL ESTADO DE PUEBLA (ISSSTEP) (a)



Informe sobre Estudios Actuariales - LDF

	Pensiones y jubilaciones	Salud	Riesgos de trabajo	Invalidez y vida	Otras prestaciones sociales
<b>Tipo de Sistema</b>					
Prestación laboral o Fondo general para trabajadores del estado o municipio	Prestación Laboral	Prestación Laboral	Prestación Laboral	Prestación Laboral	Prestación Laboral
Beneficio definido, Contribución definida o Mixto	Mixto	Mixto	Mixto	Mixto	Mixto
<b>Población afiliada</b>					
Activos	67,426		67,426	67,426	
Edad máxima	93		93	93	
Edad mínima	19		19	19	
Edad promedio	46		46	46	
Pensionados y Jubilados	8,354		412	2,935	
Edad máxima	104		98	102	
Edad mínima	52		24	18	
Edad promedio	71		57	69	
Beneficiarios	0				
Promedio de años de servicio (trabajadores activos)					
Aportación individual al plan de pensión como % del salario	5.50%		5.50%	5.50%	
Aportación del ente público al plan de pensión como % del salario	5.50%		5.50%	5.50%	
Crecimiento esperado de los pensionados y jubilados (como %)	8.45%		18.40%	7.67%	
Crecimiento esperado de los activos (como %)	0.5905%		0.5905%	0.5905%	
Edad de Jubilación o Pensión	60.66		38.92	58.03	
Esperanza de vida	21.14		40.17	23.77	
<b>Ingresos del Fondo</b>					
Ingresos Anuales al Fondo de Pensiones	2,061,987,935.52		2,061,987,935.52	2,061,987,935.52	
<b>Nómina anual</b>					
Activos	10,477,870,487.88		10,477,870,487.88	10,477,870,487.88	
Pensionados y Jubilados	2,412,684,717.84		45,484,217.72	411,794,290.19	
Beneficiarios de Pensionados y Jubilados					
<b>Monto mensual por pensión</b>					
Máximo	100,337.09		35,955.93	52,512.56	
Mínimo	611.58		375.34	628.53	
Promedio	19,552.97		7,385.75	9,401.91	
<b>Monto de la reserva</b>	24,153,037.41		763,964.06	3,102,580.77	380,756.35
<b>Valor presente de las obligaciones</b>					
Pensiones y Jubilaciones en curso de pago	29,468,161,508.30		794,906,197.03	5,174,453,281.61	284,957,358.22
Generación actual	137,596,400,598.55		4,489,370,646.80	16,285,843,878.61	2,348,703,164.01
Generaciones futuras	85,840,537,872.87		12,833,777,644.62	23,539,126,722.67	3,517,572,769.13
<b>Valor presente de las contribuciones asociadas a los sueldos futuros de cotización X%</b>					
Generación actual	12,493,328,699.38		395,165,789.84	1,604,831,754.32	196,948,905.44
Generaciones futuras	16,425,684,001.51		2,455,757,866.39	4,504,238,519.46	673,091,527.50
<b>Valor presente de aportaciones futuras</b>					
Generación actual	16,155,899,108.18		511,007,094.48	2,075,281,901.89	254,683,706.23
Generaciones futuras	31,742,216,373.60		4,745,689,588.87	8,704,326,326.37	1,300,732,249.76
Otros Ingresos					
<b>Deficit/superávit actuarial</b>					
Generación actual	(138,391,404,262.90)		(4,377,333,995.44)	(17,777,080,923.24)	(2,181,647,154.21)
Generaciones futuras	(37,672,637,497.75)		(5,632,330,184.96)	(10,330,561,876.84)	(1,543,748,991.88)
<b>Periodo de suficiencia</b>					
Año de descapitalización	2024	2024	2024	2024	2024
Tasa de rendimiento	2.03%		2.00%	2.00%	2.00%
<b>Estudio actuarial</b>					
Año de elaboración del estudio actuarial	2024		2024	2024	2024
Empresa que elaboró el estudio actuarial	Valuaciones Actuariales del Norte, S. C.		Valuaciones Actuariales del Norte, S. C.	Valuaciones Actuariales del Norte, S. C.	Valuaciones Actuariales del Norte, S. C.

*Ma. Del Carmen T. Ponce de León y Grajales*

Ma. Del Carmen T. Ponce de León y Grajales  
Jefa del Departamento de Contabilidad

*Enrique Meza Hernández*  
Subdirector General de Finanzas y Administración

*Dr. Ricardo Luis Antonio Godina Herrera*  
Director General