

INSTITUTO DE SEGURIDAD Y SERVICIOS SOCIALES DE LOS TRABAJADORES AL SERVICIO DE LOS PODERES DEL ESTADO DE PUEBLA



ISSSTEP
Instituto de Seguridad y Servicios
Sociales de los Trabajadores al
Servicio de los Poderes del Estado
de Puebla

Estado de Actividades
Del 1 de Enero al 30 de Noviembre de 2025
(Cifras en Pesos)

Concepto	2025	2024
INGRESOS Y OTROS BENEFICIOS		
Ingresos de Gestión	4,396,279,437.02	4,698,837,190.95
Impuestos	0.00	0.00
Cuotas y Aportaciones de Seguridad Social	4,220,280,316.40	4,558,076,516.12
Contribuciones de Mejoras	0.00	0.00
Derechos	0.00	0.00
Productos	172,043,112.49	133,916,348.70
Aprovechamientos	140,642.15	3,104,049.81
Ingresos por Venta de Bienes y Prestación de Servicios	3,815,365.98	3,740,276.32
Participaciones, Aportaciones, Convenios, Incentivos Derivados de la Colaboración Fiscal, Fondos Distintos de Aportaciones, Transferencias, Asignaciones, Subsidios y Subvenciones, y Pensiones y Jubilaciones	1,332,009,696.30	1,797,943,438.69
Participaciones, Aportaciones, Convenios, Incentivos Derivados de la Colaboración Fiscal y Fondos Distintos de Aportaciones	1,332,009,696.30	1,797,943,438.69
Transferencias, Asignaciones, Subsidios y Subvenciones, y Pensiones y Jubilaciones	0.00	0.00
Otros Ingresos y Beneficios	8,582,732.35	6,763,153.18
Ingresos Financieros	0.00	0.00
Incremento por Variación de Inventarios	0.00	0.00
Disminución del Exceso de Estimaciones por Pérdida o Deterioro u Obsolescencia	0.00	0.00
Disminución del Exceso de Provisiones	0.00	0.00
Otros Ingresos y Beneficios Varios	8,582,732.35	6,763,153.18
Total de Ingresos y Otros Beneficios	5,736,871,865.67	6,503,543,782.82
GASTOS Y OTRAS PÉRDIDAS		
Gastos de Funcionamiento	2,019,004,223.39	2,446,612,843.97
Servicios Personales	888,951,504.88	964,114,400.78
Materiales y Suministros	274,541,486.77	336,054,174.77
Servicios Generales	855,511,231.74	1,146,444,268.42
Transferencias, Asignaciones, Subsidios y Otras Ayudas	3,290,560,972.17	3,695,880,366.11
Transferencias Internas y Asignaciones al Sector Público	5,000,000.00	0.00
Transferencias al Resto del Sector Público	0.00	0.00
Subsidios y Subvenciones	0.00	0.00
Ayudas Sociales	0.00	0.00
Pensiones y Jubilaciones	3,285,560,972.17	3,695,880,366.11
Transferencias a Fideicomisos, Mandatos y Contratos Análogos	0.00	0.00
Transferencias a la Seguridad Social	0.00	0.00
Donativos	0.00	0.00
Transferencias al Exterior	0.00	0.00
Participaciones y Aportaciones	0.00	0.00
Participaciones	0.00	0.00
Aportaciones	0.00	0.00
Convenios	0.00	0.00
Intereses, Comisiones y Otros Gastos de la Deuda Pública	0.00	0.00
Intereses de la Deuda Pública	0.00	0.00
Comisiones de la Deuda Pública	0.00	0.00
Gastos de la Deuda Pública	0.00	0.00
Costo por Coberturas	0.00	0.00
Apoyos Financieros	0.00	0.00
Otros Gastos y Pérdidas Extraordinarias	24,348,891.55	36,093,811.19
Estimaciones, Depreciaciones, Deterioros, Obsolescencia y Amortizaciones	24,348,891.55	36,093,811.19
Provisiones	0.00	0.00
Disminución de Inventarios	0.00	0.00
Otros Gastos	0.00	0.00
Inversión Pública	0.00	0.00
Inversión Pública no Capitalizable	0.00	0.00
Total de Gastos y Otras Pérdidas	5,333,914,087.11	6,178,587,021.27
Resultado del Ejercicio (Ahorro/Desahorro)	402,957,778.56	324,956,761.55

Bajo protesta de decir verdad declaramos que los Estados Financieros y sus notas, son razonablemente correctos y son responsabilidad del emisor.

Rosa Gabriela Rodríguez Acevedo
Encargada del Despacho de los Asuntos de Contabilidad

Carlos Martínez García
Subdirector General de Finanzas y Administración

Ricardo Luis Antonio Godina Herrera
Director General

INSTITUTO DE SEGURIDAD Y SERVICIOS SOCIALES DE LOS TRABAJADORES AL SERVICIO DE LOS PODERES DEL ESTADO DE PUEBLA



ISSSTEP
Instituto de Seguridad y Servicios
Sociales de los Trabajadores al
Servicio de los Poderes del Estado
de Puebla

Estado de Situación Financiera
Al 30 de Noviembre de 2025
(Cifras en Pesos)

ACTIVO	Concepto	2025	2024	PASIVO	Concepto	2025	2024
Activo Circulante				Pasivo Circulante			
Efectivo y Equivalentes	60 173,325 08	158,521,443 91		Cuentas por Pagar a Corto Plazo	143,020,860 24	205,017,090 05	
Derechos a Recibir Efectivo o Equivalentes	1954 909,173 66	1,497,852,694 43		Documentos por Pagar a Corto Plazo	0 00	0 00	
Derechos a Recibir Bienes o Servicios	0 00	5,820,678 31		Porción a Corto Plazo de la Deuda Pública a Largo Plazo	0 00	0 00	
Inventarios	0 00	0 00		Títulos y Valores a Corto Plazo	0 00	0 00	
Almacenes	0 00	0 00		Pasivos Diferidos a Corto Plazo	0 00	0 00	
Estimación por Pérdida o Deterioro de Activos Circulantes	0 00	0 00		Fondos y Bienes de Terceros en Garantía y/o Administración a Corto Plazo	48,340,610 21	44,521,138 91	
Otros Activos Circulantes	0 00	0 00		Provisiones a Corto Plazo	11,695,300 16	7,600,477 55	
				Otros Pasivos a Corto Plazo	0 00	0 00	
Total de Activos Circulantes	2,015,082,498 74	1,662,194,816 65		Total de Pasivos Circulantes	203,056,770 61	257,138,706 51	
Activo No Circulante				Pasivo No Circulante			
Inversiones Financieras a Largo Plazo	101,643,737 66	95,597,269 13		Cuentas por Pagar a Largo Plazo	0 00	0 00	
Derechos a Recibir Efectivo o Equivalentes a Largo Plazo	945,486,622 41	880,019,169 42		Documentos por Pagar a Largo Plazo	4,017,260,207 37	3,972,133,828 34	
Bienes Inmuebles, Infraestructura y Construcciones en Proceso	416,999,502 97	416,999,502 97		Deuda Pública a Largo Plazo	0 00	0 00	
Bienes Muebles	298,539,388 39	295,351,063 32		Pasivos Diferidos a Largo Plazo	0 00	0 00	
Activos Intangibles	506,974 30	506,974 30		Fondos y Bienes de Terceros en Garantía y/o en Administración a Largo Plazo	140,741,612 12	130,948,315 47	
Depreciación, Deterioro y Amortización Acumulada de Bienes	-458,382,319 25	-434,587,908 91		Provisiones a Largo Plazo	0 00	0 00	
Activos Diferidos	0 00	0 00					
Estimación por Pérdida o Deterioro de Activos no Circulantes	0 00	0 00		Total de Pasivos No Circulantes	4,158,001,819 49	4,103,082,143 81	
Otros Activos no Circulantes	0 00	0 00					
Total de Activos No Circulantes	1,304,793,906 48	1,253,886,070 23		Total del Pasivo	4,361,058,590 10	4,360,220,850 32	
Total del Activo	3,319,876,405 22	2,916,080,886 88		HACIENDA PÚBLICA/PATRIMONIO			
				Hacienda Pública/Patrimonio Contribuido	0 00	0 00	
				Aportaciones	0 00	0 00	
				Donaciones de Capital	0 00	0 00	
				Actualización de la Hacienda Pública /Patrimonio	0 00	0 00	
				Hacienda Pública/Patrimonio Generado	-1,041,182,184 88	-1,444,139,963 44	
				Resultado del Ejercicio (Ahorro/Desahorro)	402,957,778 56	324,956,761 55	
				Resultados de Ejercicios Anteriores	-517,679,454 10	-842,636,215 65	
				Revalúos	-926,460,509 34	-926,460,509 34	
				Reservas	0 00	0 00	
				Rectificaciones de Resultados de Ejercicios Anteriores	0 00	0 00	
				Exceso o Insuficiencia en la Actualización de la Hacienda	0 00	0 00	
				Resultado por Posición Monetaria	0 00	0 00	
				Resultado por Tenencia de Activos no Monetarios	0 00	0 00	
				Total Hacienda Pública/Patrimonio	-1,041,182,184 88	-1,444,139,963 44	
				Total del Pasivo y Hacienda Pública /Patrimonio	3,319,876,405 22	2,916,080,886 88	

Bajo protesta de decir verdad declaramos que los Estados Financieros y sus notas, son razonablemente correctos y son responsabilidad del emisor.

Rosa Gabriela Rodríguez Acevedo
Encargada del Despacho de los Asuntos de Contabilidad

Carlos Martínez García
Subdirector General de Finanzas y Administración

Ricardo Luis Antonio Godina Herrera
Director General

INSTITUTO DE SEGURIDAD Y SERVICIOS SOCIALES DE LOS TRABAJADORES AL SERVICIO DE LOS PODERES DEL ESTADO DE PUEBLA



Estado de Variación en la Hacienda Pública
Del 1 de Enero al 30 de Noviembre de 2025
(Cifras en Pesos)

Concepto	Hacienda Pública / Patrimonio Contribuido	Hacienda Pública / Patrimonio Generado de Ejercicios Anteriores	Hacienda Pública / Patrimonio Generado del Ejercicio	Exceso o Insuficiencia en la Actualización de la Hacienda Pública / Patrimonio	TOTAL
Hacienda Pública/ Patrimonio Contribuido Neto de 2024	0.00				0.00
Aportaciones	0.00	0.00	0.00	0.00	0.00
Donaciones de Capital	0.00	0.00	0.00	0.00	0.00
Actualización de la Hacienda Pública/Patrimonio	0.00	0.00	0.00	0.00	0.00
Hacienda Pública/Patrimonio Generado Neto de 2024		-1,769,096,724.99	324,956,761.55		-1,444,139,963.44
Resultado del Ejercicio (Ahorro/Desahorro)	0.00	0.00	324,956,761.55	0.00	324,956,761.55
Resultados de Ejercicios Anteriores	0.00	-842,636,215.65	0.00	0.00	-842,636,215.65
Revalúos	0.00	-926,460,509.34	0.00	0.00	-926,460,509.34
Reservas	0.00	0.00	0.00	0.00	0.00
Rectificaciones de Resultados de Ejercicios Anteriores	0.00	0.00	0.00	0.00	0.00
Exceso o Insuficiencia en la Actualización de la Hacienda Pública/Patrimonio Neto de 2024				0.00	0.00
Resultado por Posición Monetaria	0.00	0.00	0.00	0.00	0.00
Resultado por Tenencia de Activos no Monetarios	0.00	0.00	0.00	0.00	0.00
Hacienda Pública/Patrimonio Neto Final de 2024	0.00	-1,769,096,724.99	324,956,761.55	0.00	-1,444,139,963.44
Cambios en la Hacienda Pública/Patrimonio Contribuido Neto de 2025	0.00				0.00
Aportaciones	0.00	0.00	0.00	0.00	0.00
Donaciones de Capital	0.00	0.00	0.00	0.00	0.00
Actualización de la Hacienda Pública/Patrimonio	0.00	0.00	0.00	0.00	0.00
Variaciones de la Hacienda Pública/Patrimonio Generado Neto de 2025		324,956,761.55	78,001,017.01		402,957,778.56
Resultado del Ejercicio (Ahorro/Desahorro)	0.00	0.00	402,957,778.56	0.00	402,957,778.56
Resultados de Ejercicios Anteriores	0.00	324,956,761.55	-324,956,761.55	0.00	0.00
Revalúos	0.00	0.00	0.00	0.00	0.00
Reservas	0.00	0.00	0.00	0.00	0.00
Rectificaciones de Resultados de Ejercicios Anteriores	0.00	0.00	0.00	0.00	0.00
Cambios en el Exceso o Insuficiencia en la Actualización de la Hacienda Pública/Patrimonio Neto de 2025				0.00	0.00
Resultado por Posición Monetaria	0.00	0.00	0.00	0.00	0.00
Resultado por Tenencia de Activos no Monetarios	0.00	0.00	0.00	0.00	0.00
Hacienda Pública/Patrimonio Neto Final de 2025	0.00	-1,444,139,963.44	402,957,778.56	0.00	-1,041,182,184.88

Bajo protesta de decir verdad declaramos que los Estados Financieros y sus notas, son razonablemente correctos y son responsabilidad del emisor

Rosa Gabriela Rodríguez Acevedo
Encargada del Despacho de los Asuntos de Contabilidad

Carlos Martínez García
Subdirector General de Finanzas y Administración

Ricardo Luis Antonio Godina Herrera
Director General



ISSSTEP
Instituto de Seguridad y Servicios
Sociales de los Trabajadores al
Servicio de los Poderes del Estado
de Puebla

Estado de Cambios en la Situación Financiera
Del 1 de Enero al 30 de Noviembre de 2025
(Cifras en Pesos)

Concepto	Origen	Aplicación
ACTIVO	127,963,207.48	531,758,725.82
Activo Circulante	104,168,797.14	457,056,479.23
Efectivo y Equivalentes	98,348,118.83	0.00
Derechos a Recibir Efectivo o Equivalentes	0.00	457,056,479.23
Derechos a Recibir Bienes o Servicios	5,820,678.31	0.00
Inventarios	0.00	0.00
Almacenes	0.00	0.00
Estimación por Pérdida o Deterioro de Activos Circulantes	0.00	0.00
Otros Activos Circulantes	0.00	0.00
Activo No Circulante	23,794,410.34	74,702,246.59
Inversiones Financieras a Largo Plazo	0.00	6,046,468.53
Derechos a Recibir Efectivo o Equivalentes a Largo Plazo	0.00	65,467,452.99
Bienes Inmuebles, Infraestructura y Construcciones en Proceso	0.00	0.00
Bienes Muebles	0.00	3,188,325.07
Activos Intangibles	0.00	0.00
Depreciación, Deterioro y Amortización Acumulada de Bienes	23,794,410.34	0.00
Activos Diferidos	0.00	0.00
Estimación por Pérdida o Deterioro de Activos no Circulantes	0.00	0.00
Otros Activos no Circulantes	0.00	0.00
PASIVO	62,833,969.59	61,996,229.81
Pasivo Circulante	7,914,293.91	61,996,229.81
Cuentas por Pagar a Corto Plazo	0.00	61,996,229.81
Documentos por Pagar a Corto Plazo	0.00	0.00
Porción a Corto Plazo de la Deuda Pública a Largo Plazo	0.00	0.00
Títulos y Valores a Corto Plazo	0.00	0.00
Pasivos Diferidos a Corto Plazo	0.00	0.00
Fondos y Bienes de Terceros en Garantía y/o Administración a Corto Plazo	3,819,471.30	0.00
Provisiones a Corto Plazo	4,094,822.61	0.00
Otros Pasivos a Corto Plazo	0.00	0.00
Pasivo No Circulante	54,919,675.68	0.00
Cuentas por Pagar a Largo Plazo	0.00	0.00
Documentos por Pagar a Largo Plazo	45,126,379.03	0.00
Deuda Pública a Largo Plazo	0.00	0.00
Pasivos Diferidos a Largo Plazo	0.00	0.00
Fondos y Bienes de Terceros en Garantía y/o en Administración a Largo Plazo	9,793,296.65	0.00
Provisiones a Largo Plazo	0.00	0.00
HACIENDA PÚBLICA/PATRIMONIO	402,957,778.56	0.00
Hacienda Pública/Patrimonio Contribuido	0.00	0.00
Aportaciones	0.00	0.00
Donaciones de Capital	0.00	0.00
Actualización de la Hacienda Pública/Patrimonio	0.00	0.00
Hacienda Pública/Patrimonio Generado	402,957,778.56	0.00
Resultado del Ejercicio (Ahorro/Desahorro)	78,001,017.01	0.00
Resultados de Ejercicios Anteriores	324,956,761.55	0.00
Revalúos	0.00	0.00
Reservas	0.00	0.00
Rectificaciones de Resultados de Ejercicios Anteriores	0.00	0.00
Exceso o Insuficiencia en la Actualización de la Hacienda Pública/Patrimonio	0.00	0.00
Resultado por Posición Monetaria	0.00	0.00
Resultado por Tenencia de Activos no Monetarios	0.00	0.00

Bajo protesta de decir verdad declaramos que los Estados Financieros y sus notas, son razonablemente correctos y son responsabilidad del emisor.

Rosa Gabriela Rodríguez Acevedo
Encargada del Despacho de los Asuntos de
Contabilidad

Carlos Martínez García
Subdirector General de Finanzas y Administración

Ricardo Luis Antonio Godina Herrera
Director General

INSTITUTO DE SEGURIDAD Y SERVICIOS SOCIALES DE LOS TRABAJADORES AL SERVICIO DE LOS PODERES DEL ESTADO DE PUEBLA



Estado de Flujos de Efectivo
Del 1 de Enero al 30 de Noviembre de 2025
(Cifras en Pesos)

Concepto	2025	2024
Flujos de Efectivo de las Actividades de Operación		
Origen	5,736,871,865.67	6,502,687,597.19
Impuestos	0.00	0.00
Cuotas y Aportaciones de Seguridad Social	4,220,280,316.40	4,558,076,516.12
Contribuciones de Mejoras	0.00	0.00
Derechos	0.00	0.00
Productos	172,043,112.49	133,916,348.70
Aprovechamientos	140,642.15	3,104,049.81
Ingresos por Venta de Bienes y Prestación de Servicios	12,398,098.33	9,647,243.87
Participaciones, Aportaciones, Convenios, Incentivos Derivados de la Colaboración Fiscal y Fondos Distintos de Aportaciones	1,332,009,696.30	1,797,943,438.69
Transferencias, Asignaciones, Subsidios y Subvenciones, y Pensiones y Jubilaciones	0.00	0.00
Otros Orígenes de Operación	0.00	0.00
Aplicación	5,258,262,956.73	6,018,514,371.33
Servicios Personales	888,946,099.28	964,048,004.70
Materiales y Suministros	253,012,548.38	315,608,086.78
Servicios Generales	825,743,336.90	1,042,977,913.74
Transferencias Internas y Asignaciones al Sector Público	5,000,000.00	0.00
Transferencias al Resto del Sector Público	0.00	0.00
Subsidios y Subvenciones	0.00	0.00
Ayudas Sociales	0.00	0.00
Pensiones y Jubilaciones	3,285,560,972.17	3,695,880,366.11
Transferencias a Fideicomisos, Mandatos y Contratos Análogos	0.00	0.00
Transferencias a la Seguridad Social	0.00	0.00
Donativos	0.00	0.00
Transferencias al Exterior	0.00	0.00
Participaciones	0.00	0.00
Aportaciones	0.00	0.00
Convenios	0.00	0.00
Otras Aplicaciones de Operación	0.00	0.00
Flujos Netos de Efectivo por Actividades de Operación	478,608,908.94	484,173,225.86
Flujos de Efectivo de las Actividades de Inversión		
Origen	0.00	0.00
Bienes Inmuebles, Infraestructura y Construcciones en Proceso	0.00	0.00
Bienes Muebles	0.00	0.00
Otros Orígenes de Inversión	0.00	0.00
Aplicación	3,118,826.04	27,276,307.08
Bienes Inmuebles, Infraestructura y Construcciones en Proceso	0.00	0.00
Bienes Muebles	3,118,826.04	27,276,307.08
Otras Aplicaciones de Inversión	0.00	0.00
Flujos Netos de Efectivo por Actividades de Inversión	-3,118,826.04	-27,276,307.08
Flujos de Efectivo de las Actividades de Financiamiento		
Origen	0.00	0.00
Endeudamiento Neto	0.00	0.00
Interno	0.00	0.00
Externo	0.00	0.00
Otros Orígenes de Financiamiento	0.00	0.00
Aplicación	573,838,201.73	516,103,480.78
Servicios de la Deuda	0.00	0.00
Interno	0.00	0.00
Externo	0.00	0.00
Otras Aplicaciones de Financiamiento	573,838,201.73	516,103,480.78
Flujos Netos de Efectivo por Actividades de Financiamiento	-573,838,201.73	-516,103,480.78
Incremento/Disminución Neta en el Efectivo y Equivalentes al Efectivo	-98,348,118.83	-59,206,562.00
Efectivo y Equivalentes al Efectivo al Inicio del Ejercicio	158,521,443.91	217,728,005.91
Efectivo y Equivalentes al Efectivo al Final del Ejercicio	60,173,325.08	158,521,443.91

Bajo protesta de decir verdad declaramos que los Estados Financieros y sus notas, son razonablemente correctos y son responsabilidad del emisor.

Rosa Gabriela Rodríguez Acevedo
Encargada del Despacho de los Asuntos de Contabilidad

Carlos Martínez García
Subdirector General de Finanzas y Administración

Ricardo Luis Antonio Godina Herrera
Director General

INSTITUTO DE SEGURIDAD Y SERVICIOS SOCIALES DE LOS TRABAJADORES AL SERVICIO DE LOS PODERES DEL ESTADO DE PUEBLA



Estado Analítico del Activo
Del 1 de Enero al 30 de Noviembre de 2025
(Cifras en Pesos)

Concepto	Saldo Inicial	Cargos del Periodo	Abonos del Periodo	Saldo Final	Variación del Periodo
ACTIVO	2,916,080,886.88	243,591,584,626.26	243,187,789,107.92	3,319,876,405.22	403,795,518.34
Activo Circulante	1,662,194,816.65	241,962,041,887.18	241,609,154,205.09	2,015,082,498.74	352,887,682.09
Efectivo y Equivalentes	158,521,443.91	14,307,671,394.13	14,406,019,512.96	60,173,325.08	-98,348,118.83
Derechos a Recibir Efectivo o Equivalentes	1,497,852,694.43	227,648,567,359.72	227,191,510,880.49	1,954,909,173.66	457,056,479.23
Derechos a Recibir Bienes o Servicios	5,820,678.31	5,803,133.33	11,623,811.64	0.00	-5,820,678.31
Inventarios	0.00	0.00	0.00	0.00	0.00
Almacenes	0.00	0.00	0.00	0.00	0.00
Estimación por Pérdida o Deterioro de Activos Circulantes	0.00	0.00	0.00	0.00	0.00
Otros Activos Circulantes	0.00	0.00	0.00	0.00	0.00
Activo No Circulante	1,253,886,070.23	1,629,542,739.08	1,578,634,902.83	1,304,793,906.48	50,907,836.25
Inversiones Financieras a Largo Plazo	95,597,269.13	1,283,329,569.52	1,277,283,100.99	101,643,737.66	6,046,468.53
Derechos a Recibir Efectivo o Equivalentes a Largo Plazo	880,019,169.42	341,915,884.07	276,448,431.08	945,486,622.41	65,467,452.99
Bienes Inmuebles, Infraestructura y Construcciones en Proceso	416,999,502.97	0.00	0.00	416,999,502.97	0.00
Bienes Muebles	295,351,063.32	3,742,806.28	554,481.21	298,539,388.39	3,188,325.07
Activos Intangibles	506,974.30	0.00	0.00	506,974.30	0.00
Depreciación, Deterioro y Amortización Acumulada de Bienes	-434,587,908.91	554,479.21	24,348,889.55	-458,382,319.25	-23,794,410.34
Activos Diferidos	0.00	0.00	0.00	0.00	0.00
Estimación por Pérdida o Deterioro de Activos no Circulantes	0.00	0.00	0.00	0.00	0.00
Otros Activos no Circulantes	0.00	0.00	0.00	0.00	0.00

Bajo protesta de decir verdad declaramos que los Estados Financieros y sus notas, son razonablemente correctos y son responsabilidad del emisor.

Rosa Gabriela Rodríguez Acevedo
Encargada del Despacho de los Asuntos de Contabilidad

Carlos Martínez García
Subdirector General de Finanzas y Administración

Ricardo Luis Antonio Godina Herrera
Director General



ISSSTEP
Instituto de Seguridad y Servicios
Sociales de los Trabajadores al
Servicio de los Poderes del Estado
de Puebla

Estado Analítico de la Deuda y Otros Pasivos
Del 1 de Enero al 30 de Noviembre de 2025
(Cifras en Pesos)

Denominación de las Deudas	Moneda de Contratación	Institución o País Acreedor	Saldo Inicial del Periodo	Saldo Final del Periodo
DEUDA PÚBLICA				
Corto Plazo				
Deuda Interna			0.00	0.00
Instituciones de Crédito	Peso	México	0.00	0.00
Títulos y Valores	Peso	México	0.00	0.00
Arrendamientos Financieros	Peso	México	0.00	0.00
Deuda Externa			0.00	0.00
Organismos Financieros Internacionales	Peso	México	0.00	0.00
Deuda Bilateral	Peso	México	0.00	0.00
Títulos y Valores	Peso	México	0.00	0.00
Arrendamientos Financieros	Peso	México	0.00	0.00
Subtotal de Deuda Pública a Corto Plazo			0.00	0.00
Largo Plazo				
Deuda Interna			0.00	0.00
Instituciones de Crédito	Peso	México	0.00	0.00
Títulos y Valores	Peso	México	0.00	0.00
Arrendamientos Financieros	Peso	México	0.00	0.00
Deuda Externa			0.00	0.00
Organismos Financieros Internacionales	Peso	México	0.00	0.00
Deuda Bilateral	Peso	México	0.00	0.00
Títulos y Valores	Peso	México	0.00	0.00
Arrendamientos Financieros	Peso	México	0.00	0.00
Subtotal de Deuda Pública a Largo Plazo			0.00	0.00
Total de Otros Pasivos	Peso	México	4,360,220,850.32	4,361,058,590.10
Total de Deuda Pública y Otros Pasivos			4,360,220,850.32	4,361,058,590.10

Bajo protesta de decir verdad declaramos que los Estados Financieros y sus notas, son razonablemente correctos y son responsabilidad del emisor.

Rosa Gabriela Rodríguez Acevedo
Encargada del Despacho de los Asuntos de
Contabilidad

Carlos Martínez García
Subdirector General de Finanzas y Administración

Ricardo Luis Antonio Godina Herrera
Director General



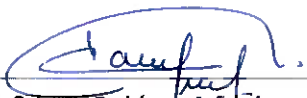
Informe de Pasivos Contingentes
Del 1 de Enero al 30 de Noviembre del 2025
(Pesos)


En cumplimiento a lo dispuesto en los artículos 46, fracción I, inciso d, y 52 de la Ley General de Contabilidad Gubernamental y de conformidad con lo establecido en el capítulo VII, numeral III, inciso g) del Manual de Contabilidad Gubernamental emitido por el CONAC, el Instituto de Seguridad y Servicios Sociales de los Trabajadores al Servicio de los Poderes del Estado de Puebla, hace de su conocimiento que al 28 de Noviembre de 2025 se tienen 36 Juicios Laborales el cual se cuantifica en :


Concepto	Importe
JUICIOS EN PROCESO DE RESOLUCION (D)	\$26,188,682.50
TOTAL	\$26,188,682.50

Cabe precisar, que la cuantificación del riesgo contingente señalado en el párrafo que antecede, se realiza conforme a las prestaciones, cantidades y demás elementos que son reclamados por los actores en cada una de las demandas, sin que con ello se reconozca, por parte de este Organismo, la validez ni la procedencia de lo reclamado.

Bajo protesta de decir verdad declaramos que los Estados Financieros y sus Notas son razonablemente correctos y responsabilidad del emisor


Rosa Gabriela Rodríguez Acévedo
Encargada del Despacho de los Asuntos del
Departamento de Contabilidad


Carlos Martínez García
Subdirector General de Finanzas y Administración


Dr. Ricardo Luis Antonio Godina Herrera
Director General

VI. PRESENTACIÓN DE PASIVOS CONTINGENTES CON CORTE AL VEINTIOCHO DE NOVIEMBRE DE DOS MIL VEINTICINCO, CONFORME A LO DISPUESTO POR EL APARTADO 47 FRACCIÓN VII, INCISO C), DEL ACUERDO DE LA SECRETARÍA DE LA FUNCIÓN PÚBLICA, POR EL QUE EMITE LAS DISPOSICIONES Y EL MANUAL ADMINISTRATIVO DE APLICACIÓN ESTATAL EN MATERIA DE CONTROL INTERNO PARA EL ESTADO DE PUEBLA.

Se informa el riesgo contingente al 28 de Noviembre de 2025, siendo el siguiente:

NO.	NO. EXPEDIENTE	DESCRIPCION	ESTADO PROCESAL (TRAMITE)	MONTO
1	D-2/10/2021	REINSTALACION, SALARIOS CAÍDOS, INCREMENTOS AL SALARIO Y PRESTACIONES PROPORCIONALES.	LAUDO CONDENATORIO-AMPARO	\$309,957.48
2	D-2/273/2012	REINSTALACION, SALARIOS CAÍDOS A LA FECHA, PENALIZACIÓN POR NEGATIVA A REINSTALAR, MAS INCREMENTOS AL SALARIO Y PRESTACIONES PROPORCIONALES ADEUDADAS DEL ÚLTIMO AÑO LABORADO	LAUDO CONDENATORIO-AMPARO	\$1,798,285.97
3	D-2/494/2014	REINSTALACION, SALARIOS CAÍDOS A LA FECHA, PENALIZACIÓN POR NEGATIVA A REINSTALAR, MAS INCREMENTOS AL SALARIO Y PRESTACIONES PROPORCIONALES ADEUDADAS DEL ÚLTIMO AÑO LABORADO.	DESAHOGO DE PRUEBAS	\$650,408.29



SESIÓN ORDINARIA
COMITÉ DE CONTROL Y DESEMPEÑO INSTITUCIONAL

Se informa el riesgo contingente al 28 de Noviembre de 2025, siendo el siguiente:

	NO. EXPEDIENTE	DESCRIPCIÓN	ESTADO PROCESAL (TRÁMITE)	MONTO
4	D-2/287/2014	REINSTALACION, SALARIOS CAÍDOS A LA FECHA, PENALIZACIÓN POR NEGATIVA A REINSTALAR, MAS INCREMENTOS AL SALARIO Y PRESTACIONES PROPORCIONALES ADEUDADAS DEL ÚLTIMO AÑO LABORADO.	INCIDENTE DE FALTA DE PERSONALIDAD	\$411,813.08
5	D-2/377/2014	REINSTALACION, SALARIOS CAÍDOS A LA FECHA, PENALIZACIÓN POR NEGATIVA A REINSTALAR, MAS INCREMENTOS AL SALARIO Y PRESTACIONES PROPORCIONALES ADEUDADAS DEL ÚLTIMO AÑO LABORADO.	EJECUCIÓN DE LAUDO	\$543,397.75
6	D-2/249/2016	REINSTALACION, VACACIONES, PRIMA VACACIONAL, AGUINALDO, SALARIOS CAÍDOS O VENCIDOS Y OTRAS PRESTACIONES.	EJECUCIÓN DE LAUDO	\$486,347.58

3



SESIÓN ORDINARIA
COMITÉ DE CONTROL Y DESEMPEÑO INSTITUCIONAL

Se informa el riesgo contingente al 28 de Noviembre de 2025, siendo el siguiente:

NO.	NO. EXPEDIENTE	DESCRIPCIÓN	ESTADO PROCESAL (TRÁMITE)	MONTO
7	D-2/669/2017	REINSTALACION, VACACIONES, PRIMA VACACIONAL, AGUINALDO, SALARIOS CAÍDOS O VENCIDOS Y OTRAS PRESTACIONES.	LAUDO CONDENATORIO-AMPARO	\$697,028.51
8	D-2/302/2017	REINSTALACION, VACACIONES, PRIMA VACACIONAL, AGUINALDO, SALARIOS CAÍDOS O VENCIDOS Y OTRAS PRESTACIONES.	DESAHOGO DE PRUEBAS	\$695,967.23
9	D-2/20/2018	INDENMIZACIÓN VACACIONES, PRIMA VACACIONAL, AGUINALDO, SALARIOS CAÍDOS O VENCIDOS Y OTRAS PRESTACIONES.	LAUDO CONDENATORIO	\$207,310.09
10	D-2/309/2018	REINSTALACION, VACACIONES, PRIMA VACACIONAL, AGUINALDO, SALARIOS CAÍDOS O VENCIDOS Y OTRAS PRESTACIONES.	DESAHOGO DE PRUEBAS	\$1,371,229.52
11	D-2/838/2017	RECONOCIMIENTO DE DERECHOS LABORALES DERIVADO DE DESPIDO	ALEGATOS	\$2,159,890.43

4



SESIÓN ORDINARIA
COMITÉ DE CONTROL Y DESEMPEÑO INSTITUCIONAL

Se informa el riesgo contingente al 28 de Noviembre de 2025, siendo el siguiente:

NO.	NO. EXPEDIENTE	DESCRIPCIÓN	ESTADO PROCESAL (TRAMITE)	MONTO
12	D-2/77/2020	ANTIGÜEDAD, VACACIONES, PRIMA VACACIONAL, AGUINALDO Y OTRAS	EJECUCIÓN	\$389,570.79
13	D-2/666/2019	ANTIGÜEDAD, VACACIONES, PRIMA VACACIONAL, AGUINALDO Y OTRAS	LAUDO CONDENATORIO-AMPARO	\$678,627.07
14	D-2/663/2019	ANTIGÜEDAD, VACACIONES, PRIMA VACACIONAL, AGUINALDO Y OTRAS	DESAHOGO DE PRUEBAS	\$296,576.16
15	D-2/105/2020	ANTIGÜEDAD, VACACIONES, PRIMA VACACIONAL, AGUINALDO Y OTRAS PRESTACIONES.	LAUDO CONDENATORIO-AMPARO	\$1,075,980.00



SESIÓN ORDINARIA
COMITÉ DE CONTROL Y DESEMPEÑO INSTITUCIONAL

Se informa el riesgo contingente al 28 de Noviembre de 2025, siendo el siguiente:

NO.	NO. EXPEDIENTE	DESCRIPCIÓN	ESTADO PROCESAL (TRAMITE)	MONTO
16	D-2/1076/2020	ANTIGÜEDAD, VACACIONES, PRIMA VACACIONAL, AGUINALDO Y OTRAS PRESTACIONES.	AMPARO CONTRA LAUDO CONDENATORIO	\$3,314,799.18
17	D-2/704/2020	ANTIGÜEDAD, VACACIONES, PRIMA VACACIONAL, AGUINALDO Y OTRAS PRESTACIONES.	LAUDO CONDENATORIO- EJECUCIÓN	\$950,026.00
18	D-2/756/2020	INDEMNIZACIÓN CONSTITUCIONAL, SALARIOS CAIDOS, PRIMA DE ANTIGÜEDAD, VACACIONES, PRIMA VACACIONAL, AGUINALDO, DIAS DE DESCANSO, FONDO DE AHORRO	DESAHOGO DE PRUEBAS	\$410,951.43
19	D-2/189/2021	REINSTALACIÓN, SALARIOS CAIDOS, VACACIONES, PRIMA VACACIONAL, AGUINALDO, FONDO DE AHORRO, DIA DEL TRABAJADOR ISSSTED	LAUDO CONDENATORIO-AMPARO	\$677,501.05



SESIÓN ORDINARIA
COMITÉ DE CONTROL Y DESEMPEÑO INSTITUCIONAL

Se informa el riesgo contingente al 28 de Noviembre de 2025, siendo el siguiente:

NO.	O. EXPEDIENTE	DESCRIPCIÓN	ESTADO PROCESAL (TRÁMITE)	MONTO
20	D-2/742/2019	REINSTALACIÓN INDEMNIZACIÓN, SALARIOS CAÍDOS Y OTROS	AMPARO CONTRA LAUDO	\$851,795.20
21	D-2/02/2018	INDEMNIZACIÓN CONSTITUCIONAL, SALARIOS CAÍDOS Y OTROS.	OFRECIMIENTO Y ADMISIÓN DE PRUEBAS	\$704,082.39
22	D-2/508/2020	REINSTALACIÓN, INDEMNIZACIÓN, SALARIOS CAÍDOS Y OTROS	LAUDO CONDENATORIO- AMPARO	\$425,075.14
23	D-2/756/2020	INDEMNIZACIÓN CONSTITUCIONAL, SALARIOS CAÍDOS Y OTROS.	DESAHOGO DE PRUEBAS	\$405,351.43



SESIÓN ORDINARIA
COMITÉ DE CONTROL Y DESEMPEÑO INSTITUCIONAL

Se informa el riesgo contingente al 28 de Noviembre de 2025, siendo el siguiente:

NO.	NO. EXPEDIENTE	DESCRIPCIÓN	ESTADO PROCESAL (TRÁMITE)	MONTO
24	D-2/418/2021	REINSTALACIÓN INDEMNIZACIÓN, SALARIOS CAÍDOS Y OTROS	DESAHOGO DE PRUEBAS	\$1,011,389.16
25	D-2/488/2011	REINSTALACIÓN INDEMNIZACIÓN, SALARIOS CAÍDOS Y OTROS	DESAHOGO DE PRUEBAS	\$445,588.26
26	D-2/666/2012	REINSTALACIÓN INDEMNIZACIÓN, SALARIOS CAÍDOS Y OTROS	DESAHOGO DE PRUEBAS	\$671,160.60
27	D-2/423/2021	REINSTALACIÓN INDEMNIZACIÓN, SALARIOS CAÍDOS Y OTROS	LAUDO CONDENATORIO- AMPARO	\$851,795.20

b



SESIÓN ORDINARIA
COMITÉ DE CONTROL Y DESEMPEÑO INSTITUCIONAL

Se informa el riesgo contingente al 28 de Noviembre de 2025, siendo el siguiente:

NO.	NO. EXPEDIENTE	DESCRIPCIÓN	ESTADO PROCESAL (TRÁMITE)	MONTO
28	D-2/466/2021	REINSTALACIÓN INDEMNIZACIÓN, SALARIOS CAÍDOS Y OTROS	LAUDO CONDENATORIO- AMPARO	\$613,130.69
29	D-2/56/2021	REINSTALACIÓN INDEMNIZACIÓN, SALARIOS CAÍDOS Y OTROS	DESAHOGO DE PRUEBAS	\$613,015.95
30	D-2/283/2021	REINSTALACIÓN INDEMNIZACIÓN, SALARIOS CAÍDOS Y OTROS	LAUDO CONDENATORIO- AMPARO	\$522,572.92
31	D-2/261/2023	REINSTALACIÓN INDEMNIZACIÓN, SALARIOS CAÍDOS Y OTROS	ALEGATOS	\$243,964.04
32	D-2/226/2022	REINSTALACIÓN INDEMNIZACIÓN, SALARIOS CAÍDOS Y OTROS	DESAHOGO DE PRUEBAS	\$127,841.28

9



SESIÓN ORDINARIA
COMITÉ DE CONTROL Y DESEMPEÑO INSTITUCIONAL

Se informa el riesgo contingente al 28 de Noviembre de 2025, siendo el siguiente:

NO.	NO. EXPEDIENTE	DESCRIPCIÓN	ESTADO PROCESAL (TRÁMITE)	MONTO
33	D-220/2023	REINSTALACIÓN INDEMNIZACIÓN, SALARIOS CAÍDOS Y OTROS	DESAHOGO DE PRUEBAS	\$271,728.26
34	D-2/141/2024	REINSTALACIÓN INDEMNIZACIÓN, SALARIOS CAÍDOS Y OTROS	DESAHOGO DE PRUEBAS	\$714,456.44
35	D-2/779/2021	REINSTALACIÓN Y DEMÁS PRESTACIONES	AMPARO CONTRA LAUDO CONDENATORIO	\$334,501.89
36	D-2/231/2021	DESPIDO INJUSTIFICADO	INCIDENTE DE NULIDAD DE ACTUACIONES	\$255,566.04

10



**SESIÓN ORDINARIA
COMITÉ DE CONTROL Y DESEMPEÑO INSTITUCIONAL**

Se informa que el riesgo contingente laboral al día 28 de Noviembre de 2025, asciende a \$ 26,188,682.5 (veintiséis millones ciento ochenta y ocho mil seiscientos ochenta y dos pesos 05/100 M.N.).

a) NOTAS DE GESTIÓN ADMINISTRATIVA

Introducción

De acuerdo con lo dispuesto por la Ley General de Contabilidad Gubernamental, los lineamientos emitidos por el Consejo Nacional de Armonización Contable (CONAC), así como con las demás disposiciones establecidas por las instancias correspondientes en esta materia, el Instituto de Seguridad y Servicios Sociales de los Trabajadores al Servicio de los Poderes del Estado de Puebla presenta los estados financieros correspondientes al periodo, incluyendo las cifras comparativas al 31 de diciembre de 2024.

Estos documentos expresan las transacciones y operaciones económicas realizadas por el Instituto, de acuerdo a los principios y políticas contables mediante las cuales fueron elaborados los registros y la documentación financiera correspondiente.

Con el fin de ofrecer una exposición más detallada de la información financiera, se incluyen diversas notas que proporcionan un contexto adicional sobre el origen de los datos.

El objetivo del presente documento es la revelación del contexto y de los aspectos económicos-financieros más relevantes que influyeron en las decisiones del periodo, y que son considerados en la elaboración de los estados financieros para la mayor comprensión de los mismos y sus particularidades.

Con el mismo fin, a continuación se presenta una breve descripción de la estructura y el contenido de la Información Financiera.

Información Contable

Estado de Situación Financiera, incluye información acumulativa en tres grandes rubros: activo, pasivo y patrimonio o hacienda pública.

Estado de Actividades, tiene como fin informar la variación total del patrimonio durante un periodo, proporcionando datos relevantes sobre el resultado de las transacciones que afectan o modifican el patrimonio del Instituto.

Estado de Variaciones en la Hacienda Pública, el cual incluye las principales modificaciones que afectaron el rubro de la Hacienda Pública.

Estado de Cambios en la Situación Financiera, su finalidad es proveer de información sobre los orígenes y aplicaciones de los recursos del Instituto.

Estado de Flujos de Efectivo, presenta los principales cambios ocurridos en la estructura de los resultados financieros del Instituto, así como los recursos generados o utilizados en su operación y su reflejo final en el efectivo o inversiones.

Estado Analítico del Activo, muestra el comportamiento de los fondos, valores, derechos y bienes debidamente identificados y cuantificados en términos monetarios, que dispone el Instituto para realizar sus actividades, entre el inicio y el fin del periodo.

Estado Analítico de la Deuda y Otros Pasivos, su finalidad es mostrar las obligaciones insolutas de los entes públicos, al inicio y fin de cada periodo, derivadas del endeudamiento interno y externo.

Informe sobre Pasivos Contingentes, consideran obligaciones que tienen su origen en hechos específicos e independientes del pasado que en el futuro pueden ocurrir o no.

Información Presupuestaria

Para complementar la información presentada, se agregaron los Estados Presupuestarios con la intención de mostrar el comportamiento de los ingresos y egresos del presupuesto.

Estado Analítico de Ingresos, muestra la distribución de los ingresos del Instituto de acuerdo con los distintos grados de desagregación que presenta el clasificador por rubro de ingresos.

Estado Analítico del Ejercicio del Presupuesto de Egresos, muestra los movimientos y la situación de cada cuenta de las distintas clasificaciones, de acuerdo con los diferentes grados de desagregación que se requieran.

1. Autorización e Historia

El Instituto de Seguridad y Servicios Sociales de los Trabajadores al Servicio de los Poderes del Estado de Puebla, se crea por decreto del Honorable Congreso del Estado, publicado en el periódico oficial del estado, el diecinueve de diciembre de dos mil tres, y sectorizado al sector salud mediante acuerdo del Ejecutivo del Estado, publicado en el mismo órgano de difusión el cinco de noviembre de dos mil doce, con domicilio en la ciudad de Puebla de Zaragoza.

Tiene a su cargo, la organización y administración de las prestaciones establecidas en el régimen de seguridad social prevista en la Ley que lo crea, que garantice el derecho a la salud, la asistencia médica y el bienestar social y cultural de los trabajadores, jubilados, pensionados de las Instituciones Públicas y sus beneficiarios.

H *García*
1/21

La Clave Presupuestal fue elaborada respetando la Clasificación Administrativa, el Clasificador Funcional del Gasto, Clasificación Programática, Clasificador por Objeto de Gasto y Tipo de Gasto y Categoría Programática.

Respetando y utilizando los Momentos Contables de los Ingresos y Egresos, Estructura del Plan de Cuentas, Clasificador por Objeto de Gasto, Clasificador por Rubro de Ingresos así como las Normas y Metodologías para la Emisión de Información Financiera y Estructura de los Estados Financieros que emitió el Consejo de Armonización Contable (CONAC).

Utilizando las principales Reglas de Registro y Valoración del Patrimonio, y adoptando los lineamientos para la elaboración del catálogo de bienes que permita la interrelación automática con el Clasificador por Objeto del Gasto y la lista de cuentas.

Características del Sistema de Contabilidad Gubernamental (SCG)

El Sistema Automatizado de Administración y Contabilidad Gubernamental SAACG.NET desarrollado por el Instituto para el Desarrollo Técnico de las Haciendas Públicas, está implementado en el Instituto, como parte de los acuerdos aprobados en el seno del Consejo de Armonización Contable para el Estado Libre y Soberano de Puebla, el cual, incluye todas las especificaciones a las que estamos obligados los Entes Públicos de conformidad con lo estipulado en la Ley General de Contabilidad Gubernamental y los documentos establecidos por el Consejo Nacional de Armonización Contable.

El Sistema, registra de manera armónica, delimitada y específica las operaciones presupuestarias y contables derivadas de los registros contables y presupuestarios. Así mismo, genera Estados Financieros, confiables, oportunos, comprensibles, periódicos y comparables. El Sistema efectúa los registros, procedimientos e informes estructurados sobre la base de principios técnicos destinados a captar, valuar, registrar, clasificar, informar e interpretar las transacciones y eventos que, derivados de la actividad económica del ISSSTEP, modifican la Situación Patrimonial.

5. Políticas de Contabilidad Significativas

A continuación se resumen las políticas de contabilidad más significativas, las cuales han sido aplicadas consistentemente en el periodo que se presenta, a menos que se especifique lo contrario.

El Marco Conceptual de Contabilidad Gubernamental requiere el uso de ciertas estimaciones contables en la preparación de Estados Financieros. Así mismo, se requiere el ejercicio de un juicio de parte del Instituto en el proceso de definición de las Políticas de Contabilidad.

-Actualización

A lo largo de la Historia de este Instituto, no ha utilizado ningún Método para la Actualización del Valor de los Activos, Pasivos y Hacienda Pública y/o Patrimonio.

-Beneficios a Empleados

Los pagos basados en antigüedad a que puedan tener derecho los empleados en caso de retiro voluntario, separación o muerte de acuerdo a las condiciones generales de trabajo se registran como egresos en el año que se vuelven exigibles y se pagan, conforme a lo estipulado en el Contrato Colectivo de Trabajo, contempladas anualmente en el Presupuesto de Egresos del Ejercicio

-Provisiones

El Instituto constituye reservas financieras a fin de garantizar la suficiencia y capacidad económica que le permitan cumplir con las obligaciones a su cargo que esta Ley establece, por concepto de pensiones, pago póstumo, del fondo de reintegro por separación y de las amortizaciones de créditos otorgados por el Instituto

6. Posición en Moneda Extranjera y Protección por Riesgo Cambiario

El Instituto de Seguridad y Servicios Sociales de los Trabajadores al Servicio de los Poderes del Estado de Puebla, no cuenta con activos o recursos financieros en moneda extranjera.

7. Reporte Analítico del Activo

Muestra el comportamiento de los fondos, valores, derechos y bienes debidamente identificados y cuantificados en términos monetarios, que dispone el Instituto.

Los Bienes Muebles e Inmuebles propiedad del Instituto han sido depreciados de conformidad a los Parámetros de vida útil y porcentajes de depreciación emitidos por el Consejo Nacional de Armonización Contable (CONAC), de acuerdo a la siguiente tabla:

Handwritten signatures and initials:
H
Gua
K

**INSTITUTO DE SEGURIDAD Y SERVICIOS SOCIALES DE LOS TRABAJADORES AL SERVICIO
DE LOS PODERES DEL ESTADO DE PUEBLA**

NOTAS A LOS ESTADOS FINANCIEROS

DEL 01 DE ENERO AL 30 DE NOVIEMBRE DE 2025

"Guía de Vida Útil Estimada y Porcentajes de Depreciación"

Cuenta	Concepto	Años de vida útil	% de depreciación anual
1 2 3	BIENES INMUEBLES, INFRAESTRUCTURA Y CONSTRUCCIONES EN PROCESO		
1 2 3 2	Viviendas	50	2
1 2 3 3	Edificios No Habitacionales	30	3.3
1 2 3 4	Infraestructura	25	4
1 2 3 9	Otros Bienes Inmuebles	20	5
1 2 4	BIENES MUEBLES		
1 2 4 1	Mobiliario y Equipo de Administración		
1 2 4 1 1	Muebles de Oficina y Estantería	10	10
1 2 4 1 2	Muebles, Excepto De Oficina Y Estantería	10	10
1 2 4 1 3	Equipo de Cómputo y de Tecnologías de la Información	3	33.3
1 2 4 1 9	Otros Mobiliarios y Equipos de Administración	10	10
1 2 4 2	Mobiliario y Equipo Educativo y Recreativo		
1 2 4 2 1	Equipos y Aparatos Audiovisuales	3	33.3
1 2 4 2 2	Aparatos Deportivos	5	20
1 2 4 2 3	Cámaras Fotográficas y de Video	3	33.3
1 2 4 2 9	Otro Mobiliario y Equipo Educativo y Recreativo	5	20
1 2 4 3	Equipo e Instrumental Médico y de Laboratorio		
1 2 4 3 1	Equipo Médico y de Laboratorio	5	20
1 2 4 3 2	Instrumental Médico y de Laboratorio	5	20
1 2 4 4	Equipo de Transporte		
1 2 4 4 1	Automóviles y Equipo Terrestre	5	20
1 2 4 4 2	Carrocerías y Remolques	5	20
1 2 4 4 3	Equipo Aeroespacial	5	20
1 2 4 4 4	Equipo Ferroviario	5	20
1 2 4 4 5	Embarcaciones	5	20
1 2 4 4 9	Otros Equipos de Transporte	5	20
1 2 4 5	Equipo de Defensa y Seguridad	*	*
1 2 4 6	Maquinaria, Otros Equipos y Herramientas		
1 2 4 6 1	Maquinaria y Equipo Agropecuario	10	10
1 2 4 6 2	Maquinaria y Equipo Industrial	10	10
1 2 4 6 3	Maquinaria y Equipo de Construcción	10	10
1 2 4 6 4	Sistemas de Aire Acondicionado, Calefacción y de Refrigeración Industrial y Comercial	10	10
1 2 4 6 5	Equipo de Comunicación y Telecomunicación	10	10
1 2 4 6 6	Equipos de Generación Eléctrica, Aparatos y Accesorios Eléctricos	10	10
1 2 4 6 7	Herramientas y Máquinas-Herramienta	10	10
1 2 4 6 9	Otros Equipos	10	10
1 2 4 8	Activos Biológicos		
1 2 4 8 1	Bovinos	5	20
1 2 4 8 2	Porcinos	5	20
1 2 4 8 3	Aves	5	20
1 2 4 8 4	Ovinos y Caprinos	5	20
1 2 4 8 5	Peces y Acuicultura	5	20
1 2 4 8 6	Equinos	5	20
1 2 4 8 7	Especies Menores y de Zoológico	5	20
1 2 4 8 8	Arboles y Plantas	5	20
1 2 4 8 9	Otros Activos Biológicos	5	20

8. Fideicomisos, Mandatos y Análogos

Se presentan las cifras :

Concepto	Importe
Fideicomiso Pensiones y Jubilaciones Inversión	34,161,200.39
Fideicomiso SAR Inversión	67,482,537.27
TOTAL	101,643,737.66

Carra
H *L*

9. Reporte de la Recaudación

El presente apartado tiene como propósito mostrar la información relativa a los ingresos recaudados por el Instituto durante el ejercicio fiscal, que corresponden a Ingresos Propios así como a Ingresos Estatales:

Fuente de Ingreso	Estimado	Recaudados	Variación %
INGRESOS	4,566,715,284.75	5,736,871,865.67	25.62

10. Información sobre la Deuda y el Reporte Analítico de la Deuda

El Instituto de Seguridad y Servicios Sociales de los Trabajadores al Servicio de los Poderes del Estado de Puebla, no cuenta con Deuda Pública ni financiamientos.

11. Calificaciones Otorgadas

El Instituto de Seguridad y Servicios Sociales de los Trabajadores al Servicio de los Poderes del Estado de Puebla, no obtuvo ninguna calificación crediticia durante este periodo.

12. Proceso de Mejora

Las principales mejoras que se realizaron versan sobre la Armonización Contable, al estar a la vanguardia en el cumplimiento del proceso de Armonización Contable, al dar cumplimiento a lo establecido en las Reglas, Normas, Acuerdos, Lineamientos y demás disposiciones análogas emitidas por La Ley General de Contabilidad Gubernamental y el Consejo Nacional de Armonización Contable (CONAC).

a) Así mismo las principales políticas de control interno, están contenidas en el Reglamento del Instituto y dentro de la Ley del ISSSTEP, que complementan con lo señalado en los manuales de procedimientos

b) El Instituto presenta medidas trimestralmente de Desempeño de Indicadores para Resultados, teniendo como último reporte el correspondiente a Septiembre 2025

GOBIERNO DEL ESTADO DE PUEBLA AVANCE DE INDICADORES PARA RESULTADOS PERIODO: ENERO - SEPTIEMBRE DE 2025														
Responsable del Programa Presupuestario														
Ramo : 09 SALUD														
Institución Responsable: 082 INSTITUTO DE SEGURIDAD Y SERVICIOS SOCIALES DE LOS TRABAJADORES AL SERVICIO DE LOS PODERES DEL ESTADO DE PUEBLA														
Indicadores para resultados					Metas Anuales					Gasto Programable (Miles de Pesos)				
	Nivel	Tipo	Dimensión a Medir	Unidad de Medida	Aprobada	Modificada	Alcanzada al Periodo	Porcentaje de Avance		Aprobado	Modificado	Devengado	Porcentaje de Ejercicio	
								Alc. / Aprob.	Alc. / Modif.				Dev. / Aprob.	Dev. / Modif.
E944 PRESTACIÓN DE SERVICIOS MÉDICOS													0.00%	0.00%
1)	TASA DE MORTALIDAD POR CADA 1,000 DERECHAHABIENTES	FIN	ESTRATEGICO	EFICACIA	TASA	3.48	3.47							
1)	TASA DE MEDICOS POR CADA 1,000 DERECHAHABIENTES	PROPOSITO	ESTRATEGICO	EFICACIA	TASA	3.00	3.02							
1)	PROMEDIO DE CONSULTAS POR MEDICO GENERAL POR JORNADA LABORAL	COMPONENTE	ESTRATEGICO	EFICIENCIA	PROMEDIO	12.00	12.00							
1)	PROMEDIO DE CONSULTA POR MEDICO ESPECIALISTA POR JORNADA LABORAL	COMPONENTE	ESTRATEGICO	EFICIENCIA	PROMEDIO	5.00	5.00							
E945 PRESTACIONES DE SEGURIDAD SOCIAL													0.00%	0.00%
1)	PORCENTAJE DE ESTRUCTURAS DE PRESTACIONES SOCIOECONOMICAS QUE CUMPLEN CON TODOS LOS REQUISITOS OTORGADOS	FIN	ESTRATEGICO	EFICACIA	PORCENTAJE	97.22	97.22							
1)	PORCENTAJE DE POBLACION DERECHAHABIENTE SATISFECHA CON LOS TRAMITES REALIZADOS	PROPOSITO	ESTRATEGICO	EFICIENCIA	PORCENTAJE	92.86	92.86							
Indicador														
1) INDICADOR QUE POR SU FRECUENCIA DE MEDICIÓN NO TIENE AVANCE A REGISTRAR EN EL PERIODO REPORTADO														

Indicador 1) INDICADOR QUE POR SU FRECUENCIA DE MEDICIÓN NO TIENE AVANCE A REGISTRAR EN EL PERIODO REPORTADO

13. Información por Segmentos

El Instituto de Seguridad y Servicios Sociales de los Trabajadores al Servicio de los Poderes del Estado de Puebla, no genera información por segmentos al periodo reportado.

14. Eventos Posteriores al Cierre

No se registró evento económico posterior al cierre del periodo, que modifique las cifras presentadas en el mismo.

La información presentada en los Estados Financieros y aclarada en la notas a los mismos, se encuentra soportada en los registros contables del Instituto de Seguridad y Servicios Sociales de los Trabajadores al Servicio de los Poderes del Estado de Puebla.

15. Partes Relacionadas

No se tienen partes relacionadas que ejerzan influencia significativa sobre la toma de decisiones financieras y operativas.

Gua
H
J

b) NOTAS DE DESGLOSE

I) NOTAS AL ESTADO DE ACTIVIDADES

INGRESOS Y OTROS BENEFICIOS

Ingresos de Gestión

Representa el importe de ingresos devengados propios conforme a la ley, por cuotas y aportaciones principalmente. Así como otros ingresos por atención a pacientes no derechohabientes, productos y aprovechamientos de tipo corriente, mismos que se registran en cuentas de resultados, a su valor nominal cuando se percibe o recibe el recurso y derivan de las actividades propias del Instituto, como se muestra a continuación:

Concepto	2025	2024
Cuotas y Aportaciones de Seguridad Social	4,220,280,316.40	4,558,076,516.12
Productos	172,043,112.49	133,916,348.70
Aprovechamientos	140,642.15	3,104,049.81
Ingresos por Venta de Bienes y Prestación de Servicios	3,815,365.98	3,740,276.32
TOTAL	4,396,279,437.02	4,698,837,190.95

Cuotas y Aportaciones de Seguridad Social

Las cuotas y aportaciones de seguridad social, se integran por los siguientes conceptos:

Concepto	2025	2024
Aportaciones Para Fondos De Vivienda	196,595,841.52	212,426,737.22
Cuotas Para La Seguridad Social	1,956,211,279.86	2,096,233,297.93
Cuotas De Ahorro Para El Retiro	1,919,374,906.93	2,095,873,596.90
Otras Cuotas Y Aportaciones Para La Seguridad Social	148,098,288.09	153,542,884.07
TOTAL	4,220,280,316.40	4,558,076,516.12

Productos

Comprenden el importe de los Ingresos por los rendimientos financieros generados por Inversiones al periodo informado, así como por intereses devengados por los diferentes préstamos otorgados conforme a la ley de ISSSTEP.

Aprovechamientos

Este importe se integra principalmente por los Ingresos recaudados por concepto de multas, moras y sanciones.

Ingresos por venta de Bienes y Prestación de Servicios

Los Ingresos Registrados en este concepto se refieren principalmente a los servicios otorgados por las Estancias Infantiles en beneficio de los derechohabientes.

Participaciones, Aportaciones, Convenios, Incentivos Derivados de la Colaboración Fiscal, Fondos Distintos de Aportaciones, Transferencias, Asignaciones, Subsidios y Subvenciones, Pensiones y Jubilaciones.

Comprende el importe por subsidio para pago de nómina de pensiones y Jubilaciones otorgados por el gobierno del Estado de Puebla.

Concepto	2025	2024
PARTICIPACIONES Y APORTACIONES	1,332,009,696.30	1,797,943,438.69
Subsidio Para Pens. Y Jub	142,254,239.14	1,797,943,438.69
Subsidio P/ Pensiones Y Jubilaciones	1,189,755,457.16	
TOTAL	1,332,009,696.30	1,797,943,438.69

Otros Ingresos y Beneficios Varios

Los ingresos que el Instituto recibe por este concepto son los obtenidos por actividades diversas no inherentes a la operación que generan recurso tales como los que a continuación se detallan:

Concepto	2025	2024
OTROS INGRESOS	5,892,764.10	2,575,119.65
DIFERENCIAS POR MOVIMIENTOS BANCARIOS	-	4.84
RECUPERACIONES DIVERSAS (Corresponde a Pago Excedente de Cuotas y Aportaciones, Cheques Cancelados)	2,364,673.25	3,083,580.06
INGRESOS POR EL ESTACIONAMIENTO ADJUNTO AL HOSP. DE ESPECIALIDADES (Ingresos por el Uso del Estacionamiento)	285,995.00	221,170.00
INGRESOS POR ACCESO A LA INFORMACION PUBLICA DEL EDO. (Solicitudes de Información Tramitadas por la Unidad de Transparencia)	39,300.00	27,093.00
CONVENIOS	-	856,185.63
TOTAL	8,582,732.35	6,763,153.18

H Gna

Gastos y Otras Pérdidas

Gastos de Funcionamiento

Se integra por las Cuentas de Servicios Personales, Materiales y Suministros y Servicios Generales, necesarios para el adecuado funcionamiento de las Unidades Administrativas del Instituto, las cuales se detallan en el siguiente cuadro:

Concepto	2025	2024
Servicios Personales	888,951,504.88	964,114,400.78
Materiales y Suministros	274,541,486.77	336,054,174.77
Servicios Generales	855,511,231.74	1,146,444,268.42
TOTAL	2,019,004,223.39	2,446,612,843.97

Servicios Personales

Corresponde al gasto por las remuneraciones al personal de carácter permanente y eventual al servicio del Instituto y las obligaciones que se generan como son las aportaciones conforme a la ley del ISSSTEP.

Concepto	2025	2024
REMUNERACIONES AL PERSONAL DE CARÁCTER PERMANENTE	234,638,666.89	249,903,487.92
REMUNERACIONES AL PERSONAL DE CARÁCTER TRANSITORIO	206,354,199.21	189,561,447.61
REMUNERACIONES ADICIONALES Y ESPECIALES	34,363,825.91	85,806,709.09
SEGURIDAD SOCIAL	101,580,247.73	106,023,327.62
OTRAS PRESTACIONES SOCIALES Y ECONÓMICAS	282,798,919.40	305,582,145.43
PAGO DE ESTÍMULOS A SERVIDORES PÚBLICOS	29,215,645.74	27,237,283.11
TOTAL	888,951,504.88	964,114,400.78

Materiales y Suministros

Corresponde al gasto por los Insumos requeridos para el otorgamiento de bienes a los derechohabientes, así como para el desempeño de las funciones administrativas.

Concepto	2025	2024
MATERIALES DE ADMINISTRACIÓN, EMISIÓN DE DOCUMENTOS Y ARTÍCULOS OFICIALES	5,167,234.11	8,544,777.41
ALIMENTOS Y UTENSILIOS	11,871,252.76	14,858,824.22
MATERIALES Y ARTÍCULOS DE CONSTRUCCIÓN Y DE REPARACIÓN	674,901.50	1,559,583.99
PRODUCTOS QUÍMICOS, FARMACÉUTICOS Y DE LABORATORIO	253,046,922.74	302,046,016.23
COMBUSTIBLES, LUBRICANTES Y ADITIVOS	1,223,975.01	944,409.13
VESTUARIO, BLANCOS, PRENDAS DE PROTECCIÓN Y ARTÍCULOS DEPORTIVOS	1,350,649.65	6,440,323.58
HERRAMIENTAS, REFACCIONES Y ACCESORIOS MENORES	1,206,551.00	1,660,240.21
TOTAL	274,541,486.77	336,054,174.77

Servicios Generales

Corresponde al importe por el gasto generado por los servicios contratados para el funcionamiento del Instituto para el otorgamiento de servicios a los derechohabientes, así como para las funciones en la operación del Instituto.

Concepto	2025	2024
SERVICIOS BÁSICOS	15,378,866.80	15,483,009.52
SERVICIOS DE ARRENDAMIENTO	35,663,390.08	45,466,104.16
SERVICIOS PROFESIONALES, CIENTÍFICOS Y TÉCNICOS Y OTROS SERVICIOS	732,018,834.78	986,233,106.44
SERVICIOS FINANCIEROS, BANCARIOS Y COMERCIALES	12,686,530.41	14,387,182.91
SERVICIOS DE INSTALACIÓN, REPARACIÓN, MANTENIMIENTO Y CONSERVACIÓN	24,988,338.98	49,075,610.81
SERVICIOS DE TRASLADO Y VIÁTICOS	2,519,370.46	5,247,893.96
SERVICIOS OFICIALES	2,875,927.89	2,522,917.00
OTROS SERVICIOS GENERALES	29,379,972.34	28,028,443.62
TOTAL	855,511,231.74	1,146,444,268.42

Los Servicios Profesionales, Científicos y Técnicos y Otros Servicios, Representaron en lo individual 13.72% del total de los gastos, que corresponden principalmente a los Gastos generados por servicios Subrogados, que son servicios de atención médica que proporciona el servicio médico a nuestros derechohabientes a través de médicos especialistas y/o instituciones de salud, por no contar con dichos servicios, necesarios para la operación y atención de los derechohabientes del Instituto, los cuales se integran como a continuación:

H *Gua*

**INSTITUTO DE SEGURIDAD Y SERVICIOS SOCIALES DE LOS TRABAJADORES AL SERVICIO
DE LOS PODERES DEL ESTADO DE PUEBLA**

NOTAS A LOS ESTADOS FINANCIEROS

DEL 01 DE ENERO AL 30 DE NOVIEMBRE DE 2025

Concepto	2025	2024
Servicios relacionados con procedimientos jurisdiccionales	5,708,261.27	3,263,054.33
Otros Servicios para la operación de programas	580,000.00	-
Servicios de diseño, arquitectura, ingeniería y actividades relacionadas	290,923.96	60,862.99
Servicios de consultoría administrativa, procesos, técnica y en tecnologías de la información	2,200.00	81,467.44
Servicios De Mantenimiento De Aplicaciones Informáticas	21,097.50	10,546.98
Servicios de capacitación	148,140.00	78,532.00
Capacitación especializada	1,835,676.74	2,130,263.36
Servicios de investigación científica y desarrollo	452,660.89	499,678.14
Servicios de apoyo administrativo	28,002.40	94,509.84
Servicios de impresión de material informativo derivado de la operación y administración	74,202.88	102,013.88
Información en medios masivos derivada de la operación y administración de las	435,434.64	145,802.42
Servicios de vigilancia	11,253,240.00	14,192,640.00
Servicios profesionales, científicos y técnicos integrales	711,188,994.50	965,573,735.06
TOTAL	732,018,834.78	986,233,106.44

Transferencias, Asignaciones, Subsidios y Otras Ayudas

Corresponde el gasto por el pago de nómina de Pensiones y Jubilaciones que conforme a ley, así como las transferencias realizadas al Fideicomiso de Pensiones y Jubilaciones. Además de pagos de marcha y estímulos a los trabajadores del Gobierno del Estado.

Concepto	2025	2024
TRANSFERENCIAS INTERNAS Y ASIGNACIONES AL SECTOR PÚBLICO	5,000,000.00	-
PENSIONES Y JUBILACIONES	3,285,560,972.17	3,695,880,366.11
TOTAL	3,290,560,972.17	3,695,880,366.11

El gasto generado por Pensiones y Jubilados representan en lo individual el 15.38 % y 45.98 % respectivamente del total de los gastos.

La nómina de Pensionados y Jubilados correspondiente al mes de Noviembre del Ejercicio en curso, causaron alta 113 Pensionados lo cual representó un importe de \$ 17,719,456.91 por Pago de Pensión Acumulada.

Otros gastos y Pérdidas Extraordinarias

Las erogaciones realizadas por Instituto para su operación, no incluidos en las cuentas anteriores, se registran como Otros Gastos y Pérdidas Extraordinarias, los cuales se integran por las Estimaciones, Depreciaciones, Deterioros, Obsolescencia y Amortizaciones.

Estimaciones, Depreciaciones, Deterioros, Obsolescencia y Amortizaciones y otros Gastos

Corresponde al gasto por Depreciación de Bienes Inmuebles, Depreciación de Bienes Muebles, tal como se desglosa en el siguiente cuadro:

Concepto	2025	2024
DEPRECIACIÓN DE BIENES INMUEBLES	9,789,096.63	11,523,839.17
Depreciación Acumulada de Edificios no Habitacionales	9,789,096.63	11,523,839.17
DEPRECIACIÓN DE BIENES MUEBLES	14,559,794.92	23,884,112.02
Depreciación Acumulada de Mobiliario y Equipo de Administración	475,600.39	445,330.27
Depreciación Acumulada de Mobiliario y Equipo Educativo y Recreativo	-	9.99
Depreciación Acumulada de Instrumental Médico y de Laboratorio	9,340,492.94	16,947,301.32
Depreciación Acumulada de Equipo de Transporte	692,097.64	639,092.06
Depreciación Acumulada de Maquinaria, otros Equipos y Herramientas	4,043,330.41	5,852,378.38
DISMINUCIÓN DE BIENES POR PÉRDIDA U OBSOLESCENCIA	-	685,860.00
Licencias Informáticas e Intelectuales	-	685,860.00
TOTAL	24,348,891.55	36,093,811.19

Detalle de Gastos y Otras Pérdidas del 01 de enero al 30 de Noviembre de 2025

Así mismo la desagregación de los Gastos por cuentas se encuentra en la Balanza de Comprobación.

Descripción	Importe	% al Grupo	% al Genero
GASTOS Y OTRAS PÉRDIDAS			
GASTOS DE FUNCIONAMIENTO			
SERVICIOS PERSONALES			
REMUNERACIONES AL PERSONAL DE CARÁCTER PERMANENTE	234 636 686 89	11.62	4.40
REMUNERACIONES AL PERSONAL DE CARÁCTER TRANSITORIO	206 354 199 21	10.22	3.87
REMUNERACIONES ADICIONALES Y ESPECIALES	34 383 825 91	1.70	0.84
SEGURIDAD SOCIAL	101 580 247 73	5.03	1.90
OTRAS PRESTACIONES SOCIALES Y ECONÓMICAS	282 798 919 40	14.01	5.39
PAGO DE ESTÍMULOS A SERVIDORES PÚBLICOS	28 215 845 74	1.45	0.55
MATERIALES Y SUMINISTROS			
MATERIALES DE ADMINISTRACIÓN, EMISIÓN DE DOCUMENTOS Y ARTÍCULOS OFICIALES	5 167 234 11	0.26	0.10
MATERIALES Y ARTÍCULOS DE CONSTRUCCIÓN Y DE REPARACIÓN	674 901 50	0.03	0.01

Guerra



**INSTITUTO DE SEGURIDAD Y SERVICIOS SOCIALES DE LOS TRABAJADORES AL SERVICIO
DE LOS PODERES DEL ESTADO DE PUEBLA**

NOTAS A LOS ESTADOS FINANCIEROS

DEL 01 DE ENERO AL 30 DE NOVIEMBRE DE 2025

PRODUCTOS QUÍMICOS, FARMACÉUTICOS Y DE LABORATORIO	253048922.7	12.53	4.74
COMBUSTIBLES, LUBRICANTES Y ADITIVOS	1,223,975.01	0.06	0.02
VESTUARIO, BLANCOS, PRENDAS DE PROTECCIÓN Y ARTÍCULOS DEPORTIVOS	1,350,848.65	0.07	0.03
HERRAMIENTAS, REFACCIONES Y ACCESORIOS MENORES	1,206,551.00	0.06	0.02
SERVICIOS GENERALES			
SERVICIOS BÁSICOS	15,378,866.80	0.76	0.29
SERVICIOS DE ARRENDAMIENTO	35,683,390.08	1.77	0.87
SERVICIOS PROFESIONALES, CIENTÍFICOS Y TÉCNICOS Y OTROS SERVICIOS	732,018,834.78	36.26	13.72
SERVICIOS FINANCIEROS, BANCARIOS Y COMERCIALES	12,686,530.41	0.63	0.24
SERVICIOS DE INSTALACIÓN, REPARACIÓN, MANTENIMIENTO Y CONSERVACIÓN	24,988,338.98	1.24	0.47
SERVICIOS DE TRASLADO Y VIÁTICOS	2,519,370.46	0.12	0.05
SERVICIOS OFICIALES	2,875,627.89	0.14	0.05
OTROS SERVICIOS GENERALES	29,379,972.34	1.46	0.55
TRANSFERENCIAS, ASIGNACIONES, SUBSIDIOS Y OTRAS AYUDAS			
TRANSFERENCIAS INTERNAS Y ASIGNACIONES AL SECTOR PÚBLICO			
ASIGNACIONES AL SECTOR PÚBLICO	5,000,000.00	0.15	0.09
PENSIONES Y JUBILACIONES			
PENSIONES	820,100,850.51	24.92	15.38
JUBILACIONES	2,452,757,834.25	74.64	45.98
OTRAS PENSIONES Y JUBILACIONES	12,702,287.41	0.39	0.24
OTROS GASTOS Y PÉRDIDAS EXTRAORDINARIAS			
ESTIMACIONES, DEPRECIACIONES, DETERIOROS, OBSOLESCENCIA Y AMORTIZACIONES			
DEPRECIACIÓN DE BIENES INMUEBLES	9,789,096.63	40.20	0.18
DEPRECIACIÓN DE BIENES MUEBLES	14,559,794.92	59.80	0.27

Gua H l

II) NOTAS AL ESTADO DE SITUACIÓN FINANCIERA

Activo

Efectivo y Equivalentes

Este rubro se integra con los recursos disponibles, depósitos de fondos de terceros y depósitos bancarios a la vista, como se muestra a continuación:

Concepto	Corto Plazo	Largo Plazo	2025	2024
EFFECTIVO			261,993.97	-
Fondos Revolventes	261,993.97		261,993.97	-
DEPÓSITOS DE FONDOS DE TERCEROS EN GARANTÍA Y/O ADMINISTRACIÓN			33,856.32	33,856.32
Empresas o Personas Privadas	33,856.32		33,856.32	33,856.32
BANCOS/TESORERÍA			59,877,474.79	158,487,587.59
Grupo Financiero Banorte	59,877,474.79		59,877,474.79	158,487,587.59
TOTAL			60,173,325.08	158,521,443.91

Depósitos de Fondos de Terceros en Garantía y/o Administración: Representa los recursos propiedad de terceros que se encuentran en poder del Instituto, en garantía del cumplimiento de obligaciones contractuales o legales para su administración.

Derechos a Recibir Efectivo o Equivalentes

Los importes a favor del Instituto registrados como Derechos a Recibir Efectivo y Equivalentes se originan por los importes pendientes de cobro por Inversiones Financieras a Corto Plazo, Deudores Diversos, así como préstamos que se otorgan conforme a ley del ISSSTEP en sus diversas modalidades, por los cuales se espera recibir una contraprestación en un período menor o igual a 12 meses; los cuales se reconocen a su valor histórico y se detallan a continuación:

Concepto	Hasta 90 días	Hasta 180 días	Hasta 365 Días	2025	2024
INVERSIONES FINANCIERAS DE CORTO PLAZO				1,829,975,344.96	1,387,948,500.30
Grupo Financiero Banorte Fovissstep Contrato 1879097			568,945,041.30	568,945,041.30	319,340,476.95
Ve por Mas Casa de Bolsa Cont.8403			549,466,134.41	549,466,134.41	718,579,719.77
Hsbc, S.A. Casa De Bolsa			711,564,169.25	711,564,169.25	350,028,303.58
CUENTAS POR COBRAR A CORTO PLAZO				331,254.61	67,254.63
Cuentas Pendientes de Aplicar			263,999.98	263,999.98	-
Convenios			67,254.63	67,254.63	67,254.63
DEUDORES DIVERSOS POR COBRAR A CORTO PLAZO				4,916,262.15	600,000.00
Empresas y/o Personas Privadas			600,000.00	600,000.00	600,000.00
Funcionarios y Empleados			33,921.53	33,921.53	-
Deudores Embargo Cta Bancaria			4,282,340.62	4,282,340.62	-
PRÉSTAMOS OTORGADOS A CORTO PLAZO				119,686,311.94	109,236,939.50
Préstamos a Corto Plazo			119,686,311.94	119,686,311.94	109,236,939.50
TOTAL				1,954,909,173.66	1,497,852,694.43

Dentro del concepto de Convenios, queda un remanente por cubrir de la empresa denominada GB Plus S.A. de C.V. SOFORM E.N.R. por 67,254.63, derivado del convenio de colaboración.

Cabe destacar que la Cuenta de Deudores de Empresas y Funcionarios, comprende un adeudo de Javier Cabrera Villa por 600 mil pesos, situación jurídica que se encuentra en la Actualización de la Plantilla de la Liquidación con la finalidad de contar con la Aprobación Judicial de monto adeudado actualizado, el cual será debidamente notificado para su ejecución, y que a continuación se detallan las acciones realizadas y etapas procesales del expediente:



MEMORANDO Núm. UAJ/651/2025

ASUNTO: Se envía información

"Cuatro Voces Heróicas Puebla de Zaragoza, a 03 de noviembre de 2025"

PARA: CARLOS MARTÍNEZ GARCÍA
SUBDIRECTOR GENERAL DE FINANZAS Y ADMINISTRACIÓN

DE: ADRIANA VICH CRUZ
COORDINADORA GENERAL DE LA UNIDAD DE ASUNTOS JURÍDICOS

En atención a su similar SG/FA/1645/2025, por el que en referencia a la Auditoría Externa, realizada por Jorge Luna Zapata, requiere se informe el seguimiento al requerimiento AE/ISSSTEP/2025/001 relativo al adeudo que Javier Cabrera Villa tiene con este Instituto, sobre un saldo de \$600,000.00 (seiscientos mil pesos 00/100 M.N.), por el presente, con fundamento en el artículo 17, del Reglamento Interior del Instituto de Seguridad y Servicios Sociales de los Trabajadores al Servicio de los Poderes del Estado de Puebla (ISSSTEP), invoco los siguientes antecedentes:

- Con fecha 8 de mayo de 2004, el C. Javier Cabrera Villa, en su carácter de deudor principal y en su carácter de Ayudante de Justicia, suscribió un Título de Crédito en su modalidad Pagado a favor del Instituto de Seguridad y Servicios Sociales de los Trabajadores al Servicio de los Poderes del Estado de Puebla, por la cantidad de \$600,000.00 (Seiscientos mil pesos 00/100 M.N.) con fecha de vencimiento el día veintidós de junio de dos mil cuatro, sin que se señalara tasa de interés dentro del mismo por lo que se entiende que se cobrará según el tipo legal cuando en caso de mora.
- Cantidad que fue entregada y se estableció para pago el día 25 de junio de 2004, siendo el caso que este Instituto no recibió pago alguno por parte del C. Javier Cabrera Villa, en su carácter de deudor principal y Fernando Cabrera Ramírez como aval, por lo que se consideró un crédito no cumplido.
- Ante la falta de pago, con fecha diez de octubre del dos mil seis, se presentó la demanda por parte del ISSSTEP, en contra de las personas antes señaladas constituyéndose el número de expediente 1117/2006, radicado en el Juzgado Tercero de lo Civil de la Ciudad de Puebla, Puebla, desahogándose cada una de las etapas procesales.

- Con fecha veinticuatro de junio de dos mil ocho, una vez agotadas todas las etapas procesales del juicio, se dictó sentencia definitiva a favor del ISSSTEP condenando a los demandados el pago de \$600,000.00 pesos, más los gastos y costas del juicio.
- Como parte del procedimiento de ejecución de Sentencia, se tuvo por ejecutoriada la resolución definitiva a favor del Instituto y se presentó la Planilla de Liquidación de Sentencia, misma que con fecha veinticuatro de octubre del dos mil once, mediante acuerdo se aprobó actualizada a favor del ISSSTEP por la cantidad de \$661,000.00 (sechientos sesenta y un mil pesos 00/100 M.N.) al treinta de septiembre de dos mil once.
- Con fecha veinte de agosto de dos mil veintiseis, se giraron oficios recontadores para la ejecución del embargo al Juzgado Noveno Mercantil, expediente 904/2005 y a la Secretaría de Finanzas con motivo de impulsar el procedimiento.

Verónica Carranza núm. 810, San Baltazar Campeche, Puebla, Pue., CP. 72550.
Tel. 222 551 02 00 / 222 551 03 00 / https://issstep.puebla.gob.mx/



H *Qua*



NOTAS A LOS ESTADOS FINANCIEROS

DEL 01 DE ENERO AL 30 DE NOVIEMBRE DE 2025

7. Con fecha veintiocho de agosto de dos mil veinte, se exhibió actualización de avalúo para dar impulso procesal al juicio, de igual forma, se realizó la actualización de liquidación, haciendo únicamente el certificado de gravamen derivado de la pandemia.
8. Con fecha veinte de agosto de dos mil veinte, se notificó a la Unidad de Asuntos Jurídicos el dictado de septiembre de dos mil veinte, que la parte demandada promovió el incidente de prescripción de ejecución de la sentencia por inactividad procesal del año 2012 al 2015 iniciando la Litis contra este Instituto.
9. Con fecha veinticuatro de septiembre de dos mil veinte, se dio contestación al incidente a la parte demandada en el que se combaten los hechos entablados en dicho escrito.
10. Con fecha veintisiete de octubre de dos mil veinte, se citó a las partes para oír sentencia interlocutoria.
11. Con fecha doce de febrero de dos mil veintuno, se dictó sentencia sobre el incidente de prescripción de ejecución de sentencia en el que se declara a favor de Javier Cabrera Villa, al haber transcurrido en exceso el término de tres años fijados en la Ley Mercantil (del año 2012 al 2015).
12. Con fecha dos de marzo de dos mil veintuno, se solicitó la aclaración de sentencia la cual se resolvió el veintuno de junio de dos mil veintuno.
13. Con fecha diez de junio de dos mil veintuno, se promovió Recurso de Apelación por parte de la C. Darys Miriam López Martini en representación de este Instituto; con fecha cuatro de junio del mismo año, se desecha, por no haber acreditado la personalidad, por lo que se promueve juicio de amparo el nueve de julio de dos mil veintuno, en el que se obtiene sentencia a favor, acreditando la personalidad el cuatro de octubre de dos mil veintuno.
14. Una vez admitido el Recurso de Apelación se registra bajo el número de lita 217/2022 ante la Segunda Sala en Materia Civil.
15. Con fecha dos de febrero de dos mil veintitrés, la Segunda Sala en materia Civil del Tribunal Superior de Justicia del Estado, resuelve confirmando la sentencia interlocutoria del doce de febrero de dos mil veintuno, a favor del C. Javier Cabrera Villa.
16. El 16 de agosto de 2024 se hizo de conocimiento a la Subdirección de Finanzas y Administración de este Instituto, a través del memorando UA/JA/1543/2024, la determinación del Órgano Interno de Control, por el que dio contestación el diverso oficio UA/JA/1917/2024 con fecha 15 de mayo de 2024, por el que se le solicitó su intervención para que determinara si existe una presunta falta administrativa en el desempeño de las funciones por parte de los funcionarios públicos que no realizaron actos tendientes a la ejecución de sentencia durante los años 2012 a 2015.

“1. La temporariedad para comenzar dicha averiguación ha prescrito y al iniciar la investigación sería realizar un acto contrario a los principios de legalidad, congruencia y respeto los derechos humanos, dado que de conformidad al principio fundamental del derecho de irretroactividad de la ley, le es aplicable al momento de los hechos establecida que el tiempo para interponer o comenzar las investigaciones de una presunta responsabilidad administrativa es de tres años, por lo tanto bajo las reglas de la lógica el tiempo ha prescrito, ... (sic)

“2...es parte del estudio de oficio de toda investigación o estipulado por el artículo 90 de la Ley General de Responsabilidades Administrativas, en la cual pare observancia de la legalidad y respeto a los derechos humanos, por lo tanto se tiene como obligación por parte de esta autoridad investigadora, el análisis humano de conformidad al artículo 74 de la Ley General de Responsabilidades Administrativas.”... (Sic)

"3 ...no se puede determinar si existe o no una acción manifiesta que induzca a determinar que los servidores públicos omisieron las atribuciones que les fueron conferidas con el fin obtener el ya mencionado beneficio para sí mismo o para interpuesta persona."... (Sic)

Informo a Usted que dicho expediente se encuentra como totalmente concluido en virtud de que se confirmó la sentencia dictada dentro del expediente 11472/2008 del Juzgado Tercero Especializado en Materias Civiles, favor de Usted, en el sentido de declarar que la acción incidental deducida por Javier Cabrera Villa se encuentra fundada, al haber transcurrido un excurso el término de tres años fijados en la ley mercantil, para la prescripción de la ejecución de sentencia operando a favor de la parte demandada; y de acuerdo al principio "NON BIS IN IDEM", que establece que una persona no puede ser procesada ni castigada más de una vez por el mismo hecho ilícito, esta Unidad de Asuntos Jurídicos se encuentra imposibilitada para realizar acciones de cobro del adeudo antes mencionado.

Finalmente se adjunta al presente, copias simples del memorando UAJ/1741/2025 de fecha 18 de marzo de 2025, oficio UAJ/1877/2024 de fecha 13 de mayo de 2024 y oficio GFFPUC/CGOVIC/DICASSSTEP/DQDA/61/2024 de fecha 15 de agosto de 2024, para los efectos legales conducentes.

Sin otro particular, aprovecho para enviar un cordial saludo.

ATENTAMENTE

[illegible]

JOSE DANIEL TORRES LEBARZO
Comandante de Departamento en retiro
Embudo, rufes y asesinos

C.4.6 Ricardo Lobo Antonio Godina Herrera, Director General del ISSSTEP. - Presidencia
C.4.7 Archivo

Venustiano Carranza núm. 810, San Benito Campeche, Puebla, Pue., C.P. 72550.
Tel. 222 551 02 00 / 222 551 09 00 | <https://ssastep.puebla.gob.mx/>

Inversiones Financieras a Largo Plazo

En este rubro representa el monto de los recursos destinados a fideicomisos, mandatos y contratos análogos para el ejercicio de las funciones encomendadas.

Concepto	2025	2024
FIDEICOMISOS, MANDATOS Y CONTRATOS ANÁLOGOS		
Fideicomisos, Mandatos y Contratos Análogos Públicos Financieros	101,643,737.66	95,597,269.13
Fideicomiso Pensiones y Jubilaciones Inversión	34,161,200.39	31,530,279.29
Fideicomiso SAR Inversión	67,482,537.27	64,066,989.84
TOTAL	101,643,737.66	95,597,269.13

Fideicomiso Pensiones y Jubilaciones Inversión: Corresponde Para el Pago de Nómina de Pensionados y Jubilados

Fideicomiso SAR Inversión: Representa el Fondo de Ahorro para El Retiro para los Trabajadores del Instituto

Derechos a Recibir Efectivo o Equivalentes a Largo Plazo

En este rubro se consideran los importes que representan un derecho de cobro a favor del Instituto, exigibles en un plazo mayor a doce meses integrados de la siguiente manera:

Concepto	Hasta 90 días	Hasta 180 días	Hasta 365 Días	2025	2024
DERECHOS A RECIBIR EFECTIVO O EQUIVALENTES A LARGO PLAZO					
Prestamos A Mediano Plazo				452,730,391.71	373,774,473.33
Servidores Públicos			69,893,694.60		
Secretaría de Educación Pública			315,537,837.94		
I.S.S.S.T.E.P			46,115,505.33		
Pensionados y Jubilados			13,926,479.24		
Colegio De Bachilleres Del Estado De Puebla			1,844,996.79		
Sistema para el Desarrollo Integral de la Familia			100,240.88		
Universidad Tecnológica de Puebla			99,963.69		
Instituto Tecnológico Superior De La Sierra Norte (Zacatlán)			9,879.80		
Universidad Tecnológica de Tecamachalco			0.40		
Colegio De Estudios Científicos Y Tecnológicos (Cecyte)			148,416.67		
Instituto Tecnológico Superior de Ciudad Serdán			915.12		
Convenciones Y Parques			6,485.54		
Carreteras De Cuotas De Puebla			23,238.89		
Instituto De Capacitación Para El Trabajo Del Estado De Puebla			172,471.65		
Consejo de Ciencia y Tecnología del Estado de Puebla			113,483.43		
Puebla Comunicaciones			588,275.31		
Instituto Electoral Del Estado			378,871.41		
Sistema Operador de Agua Potable y Alcantarillado del _Municipio de Atlixco	-		23,707.77		
Universidad Politécnica de Puebla	-		112,016.41		
Comisión de Derechos Humanos del Estado de Puebla			251,883.67		
Auditoría Superior Del Estado De Puebla			969,452.15		
Consejo Estatal Para La Cultura Y Las Artes			887,082.32		
Instituto De Transparencia, Acceso A La Información Pública Y Protección De Datos			2,885.63		
Museos Puebla			1,176,887.69		
Capital De La Tecnología Y Sostenibilidad	-		10,848.18		
Universidad Tecnológica Bilingüe Internacional Y Sustentable De Puebla			3,371.44		
Coordinación General De Comunicación Y Agenda Digital Puebla			516,246.78		
Tribunal De Justicia Administrativa Del Estado De Puebla			0.10		
Secretaría Ejecutiva Del Sistema Estatal Anticorrupción			90,974.66		
Agencia De Energía Del Estado De Puebla			17,422.94		
Creditos Para Adquisición De Automóviles				350,294.34	350,294.34
Secretaría de Educación Pública			362,382.60		
Pensionados y Jubilados	-		12,088.26		
Prestamos Enganche Vivienda				4,858.22	4,858.22
Servidores Públicos			1,663.11		
Secretaría de Educación Pública			3,195.10		
I.S.S.S.T.E.P			9,824.11		
Pensionados y Jubilados	-		9,824.10		
Préstamos Hipotecarios				492,401,078.14	505,889,543.53
Servidores Públicos			81,139,941.84		
Secretaría de Educación Pública			351,616,248.70		
I.S.S.S.T.E.P			22,967,112.32		

H *Gua*

12/21

Pensionados y Jubilados	13,373,980.43		
Colegio De Bachilleres Del Estado De Puebla	3,876,785.59		
Sistema para el Desarrollo Integral de la Familia	20,870.41		
Universidad Tecnológica de Puebla	756,645.01		
Instituto Tecnológico Superior de la Sierra Norte de Puebla	1,567,668.43		
Universidad Tecnológica de Tecamachalco	753,675.43		
Colegio De Estudios Científicos Y Tecnológicos (Cecyte)	1,207,661.56		
Instituto Tecnológico Superior de Ciudad Serdán	1,407,843.21		
Carreteras De Cuotas De Puebla	2,024.36		
Instituto Tecnológico Superior de Huauchinango	1,609,778.87		
Universidad Tecnológica de Izucar de Matamoros	820,411.70		
Puebla Comunicaciones	113,656.07		
Instituto Registral y Catastral	525,158.82		
Instituto Tecnológico Superior de Acatlán de Osorio	429,459.54		
Universidad Politécnica de Puebla	2,195,630.06		
Instituto Tecnológico Superior de Tepeaca	219,273.91		
Instituto Tecnológico de San Martín Texmelucan	1,396,717.58		
Instituto Tecnológico Superior de Tepexi de Rodríguez	790,884.68		
Comisión de Derechos Humanos del Estado de Puebla	863,876.90		
Auditoría Superior Del Estado De Puebla	1,034,605.81		
Consejo Estatal Para La Cultura Y Las Artes	777,694.94		
Instituto Tecnológico Superior de Venustiano Carranza	508,680.35		
Servicios De Salud Del Estado De Puebla	2,808,772.96		
El Colegio De Puebla A.C	474,937.74		
TOTAL	945,486,622.41	945,486,622.41	880,019,169.42

Bienes Inmuebles, Infraestructura y Construcciones en Proceso

Este rubro representa el monto de los Bienes Inmuebles, así como los gastos derivados de actos de su adquisición y adjudicación y los que se generen por estudios de preinversión, cuando se realicen por causas de interés público.

Esta cantidad se encuentra conciliada con el inventario correspondiente y se integra de la siguiente manera:

Concepto	2025	2024
BIENES INMUEBLES, INFRAESTRUCTURA Y CONSTRUCCIONES EN PROCESO		
TERRENOS	3,654,736.80	3,654,736.80
Prédio Rústico (18 Oriente)	3,654,736.80	3,654,736.80
EDIFICIOS NO HABITACIONALES	413,344,766.17	413,344,766.17
Complejo Hospitalario (San Baltazar Campeche)	266,642,935.42	266,642,935.42
Clinica 1 (24 Norte 802)	18,627,643.88	18,627,643.88
Clinica 2 (El Cerrito)	18,475,199.60	18,475,199.60
Bod P/ Archivo En Desuso (Privada Sinaloa)	5,844,861.56	5,844,861.56
Centro De B Soc Y Cult.,	22,884,572.20	22,884,572.20
Bodega Para Archivo En Desuso (23 Sur)	5,826,121.01	5,826,121.01
Almacén De Ins Méd Y Desechables(Terreno Col. Azcárate)	10,932,000.00	10,932,000.00
Unidad Medico Familiar Cd. Serdán	4,257,166.43	4,257,166.43
Unidad Medico Familiar Izúcar De Matamoros	4,928,191.46	4,928,191.46
Unidad Medico Familiar De Huauchinango	6,209,041.20	6,209,041.20
Unidad Médico Familiar De Teziutlán	6,241,843.00	6,241,843.00
Unidad Medico Familiar De Tepexi De Rodríguez	5,334,220.33	5,334,220.33
Clinica Zacatlan (Barrio De Maquixtla)	9,751,688.99	9,751,688.99
Clinica Hospital Hermanos Serdán	18,159,534.55	18,159,534.55
Unidad Médico Familiar De Chiautla De Tapia	5,710,320.14	5,710,320.14
Est Inf No. 2 Y Fracc Del Área De Jgos (17 Ote Centro Cultural)	3,519,426.40	3,519,426.40
TOTAL	416,999,502.97	416,999,502.97

Cabe mencionar que de acuerdo a información presentada por el área encargada de Inventarios, el Estado Físico de los Bienes Inmuebles propiedad del Instituto, se encuentran como a continuación se detalla: 94% en Estado Bueno y el 6% en estado regular.

Los Bienes Inmuebles propiedad del Instituto han sido depreciados de conformidad a los Parámetros de vida útil y porcentajes de depreciación emitidos por el Consejo Nacional de Armonización Contable (CONAC) y que se explican en el rubro de Depreciaciones, Deterioro y Amortización, así mismo el método de depreciación es en Línea Recta, la Depreciación Mensual y Acumulada de Bienes Inmuebles se muestra a continuación:

Concepto	Depreciación Mensual	Depreciación Acumulada
Depreciación Acumulada de Edificios no Habitacionales.	878,994.94	\$215,776,133.82
TOTAL	878,994.94	215,776,133.82

H *Gua* *13/21*

Bienes Muebles

El rubro de los de Bienes Muebles constituye el monto de los recursos requeridos para el desempeño de las actividades del Instituto, Integrados de la siguiente manera: Esta cantidad se encuentra conciliada con el inventario correspondiente, y se registran a su costo de adquisición.

Concepto	2025	2024
MOBILIARIO Y EQUIPO DE ADMINISTRACIÓN	23,594,397.23	21,182,343.78
MOBILIARIO Y EQUIPO EDUCACIONAL Y RECREATIVO	2,771,599.09	2,500,721.17
EQUIPO E INSTRUMENTAL MÉDICO Y DE LABORATORIO	171,708,275.24	171,390,380.06
VEHICULOS Y EQUIPO DE TRANSPORTE	6,888,879.23	7,443,360.44
MAQUINARIA, OTROS EQUIPOS Y HERRAMIENTAS	93,576,237.60	92,834,257.87
TOTAL	298,539,388.39	295,351,063.32

De acuerdo a información presentada por el área encargada de Inventarios, el Estado Físico de los Bienes Muebles propiedad del Instituto, se encuentran como a continuación se detalla: 51% en Estado Bueno, 39% Regular y el 10% de los bienes se encuentran en Malas Condiciones.

Los Bienes Muebles propiedad del Instituto han sido depreciados de conformidad a los Parámetros de vida útil y porcentajes de depreciación emitidos por el Consejo Nacional de Armonización Contable (CONAC) y que se explican en el rubro de Depreciaciones, Deterioro y Amortización, así mismo el método de depreciación es en Línea Recta, la Depreciación Mensual y Acumulada de Bienes Muebles se muestra a continuación:

Bajas de Bienes Muebles

Durante el ejercicio 2025, el Instituto ha realizado la baja de 2 bienes muebles, ambos correspondientes a la categoría de Vehículos y Equipo de Transporte, derivado de su enajenación conforme al procedimiento autorizado y validado por las instancias competentes, estos movimientos se encuentran reflejados en la disminución del patrimonio institucional.

No se registraron bajas en otras categorías de mobiliario, equipo médico, de administración o maquinaria.

Concepto	2025
Mobiliario Y Equipo De Administración	-
Mobiliario Y Equipo Educacional Y Recreativo	-
Equipo E Instrumental Médico Y De Laboratorio	-
Vehículos Y Equipo De Transporte	554,481.21
Maquinaria, Otros Equipos Y Herramientas	-
TOTAL	554,481.21

Concepto	Depreciación Mensual	Depreciación Acumulada
Depreciación Acumulada de Mobiliario y Equipo de Administración.	73,367.98	\$20,769,166.69
Depreciación Acumulada de Mobiliario y Equipo Educacional y Recreativo.	5,738.90	\$2,508,874.71
Depreciación Acumulada de Instrumental Médico y de Laboratorio.	824,710.28	\$154,153,124.54
Depreciación Acumulada de Equipo de Transporte.	62,164.28	\$5,378,383.54
Depreciación Acumulada de Maquinaria, otros Equipos y Herramientas.	315,737.73	\$59,796,635.95
TOTAL	1,281,719.17	242,606,185.43



Activos Intangibles

Representa el monto de derechos por el uso de activos de propiedad industrial, comercial, intelectual y otros, y se compone de la siguiente manera:

Concepto	2025	2024
LICENCIAS	506,974.30	506,974.30
TOTAL	506,974.30	506,974.30

ACTIVOS INTANGIBLES VIGENTES

DETALLE DE INVENTARIOS VIGENTES														
NÚMERO DE INVENTARIO	CÓDIGO	ARTÍCULO-O.TIPO	CLAVE SUB- OBJETO DE GASTO	SUB OBJETO DE GASTO	CLASIFICADOR	TIPO	MODELO	MARCA	FACTURA	AÑO FACTURA	RAZÓN SOCIAL	PRECIO UNITARIO COMPRA	OBSERVACIÓN	
27364	597002581112062	LICENCIA	58700	LICENCIAS INFORMÁTICAS E INTELECTUALES	VISUAL STUDIO .NET	SWD	VS2019	MICROSOFT	2020	2027	COMPUTACION E SISTEMAS Y PRODUCTIVIDAD S	\$	53,690.00	VIGENTE
09319	597002581120602	LICENCIA	58700	LICENCIAS INFORMÁTICAS E INTELECTUALES	SQL	SWD	SQL	ORACLE	41380	2013	ORACLE DE MEXICO S.A. DE C.V.	\$	426,374.30	EN PROCESO DE BAJA
08020	597004084120802	LICENCIA	58700	LICENCIAS INFORMÁTICAS E INTELECTUALES	SQL	SWD	SQL	ORACLE		2005	NO SE PAGA	\$	31,070.00	EN PROCESO DE BAJA



 14/21

Depreciación, Deterioro y Amortización Acumulada

Se realizó el cálculo de la depreciación correspondiente al mes actual, las cifras reportadas por el área de Servicios Generales, las cifras acumuladas que se reportan, reflejan la situación actual derivada de las aplicaciones de los porcentajes de depreciación y vida útil como a continuación se muestra :

Depreciación Acumulada:

Concepto	2025	2024
Depreciación Acumulada de Mobiliario y Equipo de Administración.	20,769,166.69	20,293,566.30
Depreciación Acumulada de Mobiliario y Equipo Educativo y Recreativo.	2,508,874.71	2,500,601.17
Depreciación Acumulada de Instrumental Médico y de Laboratorio.	154,153,124.54	144,812,631.60
Depreciación Acumulada de Equipo de Transporte.	5,378,383.54	5,240,767.11
Depreciación Acumulada de Maquinaria, otros Equipos y Herramientas.	59,796,635.95	55,753,305.54
Depreciación Acumulada de Edificios no Habitacionales.	215,776,133.82	205,987,037.19
TOTAL	458,382,319.25	434,587,908.91

Depreciación del Ejercicio Actual

Concepto	2025
Depreciación del Ejercicio Actual de Mobiliario y Equipo de Administración.	475,600.39
Depreciación del Ejercicio Actual de Mobiliario y Equipo Educativo y Recreativo.	8,273.54
Depreciación del Ejercicio Actual de Instrumental Médico y de Laboratorio.	9,340,492.94
Depreciación del Ejercicio Actual de Equipo de Transporte.	137,616.43
Depreciación del Ejercicio Actual de Maquinaria, otros Equipos y Herramientas.	4,043,330.41
Depreciación del Ejercicio Actual de Edificios no Habitacionales.	9,789,096.63
TOTAL	23,794,410.34

Los Bienes Muebles e Inmuebles propiedad del Instituto han sido depreciados de conformidad a los Parámetros de vida útil y porcentajes de depreciación emitidos por el Consejo Nacional de Armonización Contable (CONAC), de acuerdo a la siguiente tabla:

"Guía de Vida Útil Estimada y Porcentajes de Depreciación"

Cuenta	Concepto	Años de vida útil	% de depreciación anual
1.2.3	BIENES INMUEBLES, INFRAESTRUCTURA Y CONSTRUCCIONES EN PROCESO		
1.2.3.2	Viviendas	50	2
1.2.3.3	Edificios No Habitacionales	30	3.3
1.2.3.4	Infraestructura	25	4
1.2.3.9	Otros Bienes Inmuebles	20	5
1.2.4	BIENES MUEBLES		
1.2.4.1	Mobiliario y Equipo de Administración		
1.2.4.1.1	Muebles de Oficina y Estantería	10	10
1.2.4.1.2	Muebles, Excepto De Oficina Y Estantería	10	10
1.2.4.1.3	Equipo de Cómputo y de Tecnologías de la Información	3	33.3
1.2.4.1.9	Otros Mobiliarios y Equipos de Administración	10	10
1.2.4.2	Mobiliario y Equipo Educativo y Recreativo		
1.2.4.2.1	Equipos y Aparatos Audiovisuales	3	33.3
1.2.4.2.2	Aparatos Deportivos	5	20
1.2.4.2.3	Cámaras Fotográficas y de Video	3	33.3
1.2.4.2.9	Otro Mobiliario y Equipo Educativo y Recreativo	5	20
1.2.4.3	Equipo e Instrumental Médico y de Laboratorio		
1.2.4.3.1	Equipo Médico y de Laboratorio	5	20
1.2.4.3.2	Instrumental Médico y de Laboratorio	5	20
1.2.4.4	Equipo de Transporte		
1.2.4.4.1	Automóviles y Equipo Terrestre	5	20
1.2.4.4.2	Carrocerías y Remolques	5	20
1.2.4.4.3	Equipo Aeroespacial	5	20
1.2.4.4.4	Equipo Ferroviario	5	20
1.2.4.4.5	Embarcaciones	5	20
1.2.4.4.9	Otros Equipos de Transporte	5	20
1.2.4.5	Equipo de Defensa y Seguridad ¹	•	•
1.2.4.6	Maquinaria, Otros Equipos y Herramientas		
1.2.4.6.1	Maquinaria y Equipo Agropecuario	10	10
1.2.4.6.2	Maquinaria y Equipo Industrial	10	10
1.2.4.6.3	Maquinaria y Equipo de Construcción	10	10
1.2.4.6.4	Sistemas de Aire Acondicionado, Calefacción y de Refrigeración Industrial y Comercial	10	10

[Firma]
15/21

**INSTITUTO DE SEGURIDAD Y SERVICIOS SOCIALES DE LOS TRABAJADORES AL SERVICIO
DE LOS PODERES DEL ESTADO DE PUEBLA**
NOTAS A LOS ESTADOS FINANCIEROS
DEL 01 DE ENERO AL 30 DE NOVIEMBRE DE 2025

1 2 4 8 5	Equipo de Comunicación y Telecomunicación	10	10
1 2 4 8 6	Equipos de Generación Eléctrica, Aparatos y Accesorios Eléctricos	10	10
1 2 4 8 7	Herramientas y Máquinas-Herramienta	10	10
1 2 4 8 9	Otros Equipos	10	10
1 2 4 8	Activos Biológicos		
1 2 4 8 1	Bovinos	5	20
1 2 4 8 2	Porcinos	5	20
1 2 4 8 3	Aves	5	20
1 2 4 8 4	Ovinos y Caprinos	5	20
1 2 4 8 5	Peces y Acuicultura	5	20
1 2 4 8 6	Equinos	5	20
1 2 4 8 7	Especies Menores y de Zoológico	5	20
1 2 4 8 8	Arboles y Plantas	5	20
1 2 4 8 9	Otros Activos Biológicos	5	20

Pasivo

Cuentas por Pagar a Corto Plazo

En este rubro se consideran los importes que representan obligaciones de pago por compra de bienes o prestación de servicios del Instituto, los cuales cuentan con una fecha de vencimiento de 90,180 , menos o igual a 365 días

Concepto	90 días	180 días	365 días	2025	2024
SERVICIOS PERSONALES POR PAGAR A CORTO PLAZO	2,449,297.32			2,449,297.32	2,502,646.82
PROVEEDORES POR PAGAR A CORTO PLAZO	54,329,156.32			54,329,156.32	138,424,138.27
PARTICIPACIONES Y APORTACIONES POR PAGAR A CORTO PLAZO	9,333,326.24			9,333,326.24	8,614,653.21
RETENCIONES Y CONTRIBUCIONES POR PAGAR A CORTO PLAZO	63,232,247.92			63,232,247.92	54,099,506.66
DEVOLUCIONES DE LA LEY DE INGRESOS POR PAGAR A CORTO PLAZO	707,253.00			707,253.00	1,117,803.64
OTRAS CUENTAS POR PAGAR A CORTO PLAZO	12,969,579.44			12,969,579.44	258,341.45
TOTAL				143,020,860.24	205,017,090.05

Este rubro se refiere a obligaciones factibles de pago que se encuentran respaldadas con el saldo de la cuenta de Derechos a Recibir Efectivo o Equivalentes específicamente Inversiones a Corto Plazo, contando con los Recursos Financieros para soportar esta Cuenta por Pagar.

Los Servicios Personales representan las obligaciones de pago al personal del Instituto.

Los Proveedores representan las obligaciones de pago por la adquisición de bienes o la prestación de servicios generales

Participaciones y Aportaciones representan las obligaciones de pago por Aportaciones de Seguridad Social

Las Retenciones y Contribuciones representan principalmente el pago por Impuestos Federales (ISR) y Estatales 3% Sobre Nómina

Devoluciones, representan los Derechos 5 al millar de la Ley de Ingresos

Otras cuentas por pagar representan Cuentas por Pagar a ISSSTEP

Fondos y Bienes de Terceros en Garantía y/o Administración a Corto Plazo

El Instituto custodia recursos provenientes de Préstamos los cuales se concentran en la cuenta de Fondos y Bienes de Terceros en Garantía y/o Administración a Corto Plazo, que en su caso podrán ser utilizados para sufragar los créditos que no puedan ser cobrados en caso de deceso, esta cuenta se integra como a continuación se menciona:

Concepto	90 días	180 días	365 días	2025	2024
FONDOS Y BIENES DE TERCEROS EN GARANTÍA Y/O ADMINISTRACION					
Fdo De Garantía Por Aplicar De Prestamos			48,340,610.21	48,340,610.21	44,521,138.91
Fdo de Garantía Por Aplicar de Prestamos Otorgados			48,340,610.21	48,340,610.21	44,521,138.91
TOTAL				48,340,610.21	44,521,138.91

El Instituto cuenta con los Recursos Financieros para soportar esta Cuenta por Pagar.

Corresponde al fondo de garantía por aplicar de los préstamos otorgados en el Instituto, al momento de devengarse los intereses se va saldando la cuenta. Esta cuenta es acumulativa, el detalle existe en el Sistema de Crédito y Cobranza.

Provisiones a Corto Plazo

Este monto representa las obligaciones a cargo del Instituto, originadas por las cancelaciones de cheques no cobrados de Pensiones y Jubilaciones, Proveedores, Nómina, y Estímulos Económicos, así como de diferencias a favor en movimientos de bancos, se integra como a continuación se menciona:

Concepto	90 días	180 días	365 días	2025	2024
INTERNAS				11,695,287.32	7,600,477.55
Provision Cheques Proveedores De Materiales Y Servicios			23,745.12	23,745.12	22,751.04
Provision Cheques Canc. De Pensiones Y Jubilaciones			8,396,365.78	8,396,365.78	5,108,941.67
Prov Ch Can Nomina Y Estimulos Ej.Act.			3,275,176.42	3,275,176.42	2,468,784.84
BANCOS				12.84	-
Diferencias A Favor Movimientos En Bancos			12.84	12.84	-
TOTAL				11,695,300.16	7,600,477.55

El Instituto cuenta con los Recursos Financieros para soportar esta Cuenta por Pagar.





16/21

Documentos por Pagar a Largo Plazo

Representa el monto de obligaciones a cargo del Instituto con vencimiento mayor a doce meses integrado principalmente por Aportaciones Fovissstep 5% s/Nómina y por el reconocimiento de Pasivo Pensiones y Jubilaciones.

Concepto	90 días	180 días	365 días	2025	2024
Aportaciones Fovissstep 5% s/Nómina			2,112,678,173.16	2,112,678,173.16	2,112,678,173.16
Con Cargo Gob. Del Edo.			1,443,435,750.81	1,443,435,750.81	1,443,435,750.81
Con Cargo Telesecundarias			291,513,420.51	291,513,420.51	291,513,420.51
Con Cargo Rec. Federales			8,082,374.59	8,082,374.59	8,082,374.59
Aportaciones Issstep			83,793,018.50	83,793,018.50	83,793,018.50
Instit.Asistencia Public			6,593,454.58	6,593,454.58	6,593,454.58
Colegio De Bachilleres			65,840,528.54	65,840,528.54	65,840,528.54
Sistema D.I.F.			37,123,201.98	37,123,201.98	37,123,201.98
Hospit.P/El Niño Poblano			18,748,590.10	18,748,590.10	18,748,590.10
Instituto Tecnol.Teziut.			5,903,447.35	5,903,447.35	5,903,447.35
Instituto Tecnol.Zacatl.			5,826,505.21	5,826,505.21	5,826,505.21
Comision Estatal Agua P.			739,361.53	739,361.53	739,361.53
Univer.Tecnolog.Puebla			25,339,684.54	25,339,684.54	25,339,684.54
Inst.Super.Zacapoaxtla			4,737,456.37	4,737,456.37	4,737,456.37
Univ.Tecnolog.Tecamachal			11,341,487.55	11,341,487.55	11,341,487.55
Cecytep			8,127,733.27	8,127,733.27	8,127,733.27
Inst.Sup.Tepexi Rguez 5%			2,596,466.92	2,596,466.92	2,596,466.92
Comision De Derechos Humanos			1,395,643.49	1,395,643.49	1,395,643.49
Tribunal Estatal Electoral			1,280,056.69	1,280,056.69	1,280,056.69
Instituto Poblano De La Vivienda			1,821,504.57	1,821,504.57	1,821,504.57
Universidad Tecnologica Izucar De Matamoras			5,109,605.85	5,109,605.85	5,109,605.85
Instituto Tecnologico De Acatlan De Osorio			2,133,636.30	2,133,636.30	2,133,636.30
Sistema De Informacion Y Comunicacion Del Edo. De Pue.(Sicom)			5,684,207.23	5,684,207.23	5,684,207.23
Universidad Tecnologica De Huejotzingo			8,827,936.46	8,827,936.46	8,827,936.46
Convenciones Y Parques			1,306,672.93	1,306,672.93	1,306,672.93
Inst.Poblano De La Mujer			639,691.00	639,691.00	639,691.00
Inst. Tecnologico Superior De Atlixco			2,943,142.94	2,943,142.94	2,943,142.94
Instituto Electoral Del Estado			1,923,808.21	1,923,808.21	1,923,808.21
Comite De Admon.Pob. C.E.E. (Capce)			3,263,285.43	3,263,285.43	3,263,285.43
Fideicomiso Seccion 51 Snte			122,474.01	122,474.01	122,474.01
Instituto Tecnologico De Cd. Serdan			17,660,305.92	17,660,305.92	17,660,305.92
Unidad De Desarrollo Del Edo. De Puebla			844,575.32	844,575.32	844,575.32
Instituto De Capacitacion P/Trabajo Edo. Puebla			5,902,409.03	5,902,409.03	5,902,409.03
Instituto Tecnologico Superior De Tepeaca			2,970,046.95	2,970,046.95	2,970,046.95
Instituto Superior De Huauchinango			3,876,167.08	3,876,167.08	3,876,167.08
Instituto Tecnologico Superior De Libres			2,562,195.80	2,562,195.80	2,562,195.80
Carreteras De Cuota-Puebla			5,565,261.32	5,565,261.32	5,565,261.32
Universidad Tecnologica De Xicotepec De Juarez			4,309,331.00	4,309,331.00	4,309,331.00
Instituto De Catastro Del Estado De Puebla			1,907,755.38	1,907,755.38	1,907,755.38
Instituto Tecnologico Superior De San Martin Texmelucan			3,135,379.86	3,135,379.86	3,135,379.86
Universidad Politecnica De Puebla			3,120,327.84	3,120,327.84	3,120,327.84
Consejo Estatal De Ciencia Y Tecnologia			221,878.67	221,878.67	221,878.67
Comision Estatal De Mejora Reguladora			328,967.71	328,967.71	328,967.71
Consejo Del Parque Ecologico (Revolucion Mexicana)			163,497.25	163,497.25	163,497.25
Aport. 5% Nom. Casa Del Artesano Del Edo. De Puebla			11,070.34	11,070.34	11,070.34
Colegio De Puebla A.C.			7,462.83	7,462.83	7,462.83
Inst. De Becas Y Credito Educ. Edo De Puebla			157,091.71	157,091.71	157,091.71
Inst. Poblano Para Produccion Competitiva			300,166.23	300,166.23	300,166.23
Aport. 5% Nom. Sistema Operador De Agua Potable Y Alcantarillado Del Mun. Atlix			1,950,101.91	1,950,101.91	1,950,101.91
Consejo Estatal De Coord. Del Sist. Nac. Seg. Pub.			585,049.12	585,049.12	585,049.12
Universidad Intercultural Del Edo. De Puebla			36,895.45	36,895.45	36,895.45
Organo De Fiscalizacion Superior			868,088.98	868,088.98	868,088.98
Reconocimiento De Pasivo Pens. Y Jubilaciones			1,086,348,628.25	1,086,348,628.25	1,086,348,628.25
Reconocimiento De Pasivo Pens. Y Jubilaciones			1,086,348,628.25	1,086,348,628.25	1,086,348,628.25
Intereses De Prestamos Por Devengar			818,233,405.96	818,233,405.96	773,107,026.93
Prest. Mult. Corto Plazo			72,693,468.08	72,693,468.08	68,220,445.39
Prestamos Multiples Mediano Plazo			327,931,284.09	327,931,284.09	299,652,384.94
Prestamos Enganche Vivienda			8,341.97	8,341.97	8,341.97
Prestamos Hipotecarios			417,600,311.82	417,600,311.82	405,225,854.63
TOTAL				4,017,260,207.37	3,972,133,828.34


 17/21

Fondos y Bienes de Terceros en Garantía y/o en Administración a Largo Plazo

El Instituto custodia recursos provenientes de Préstamos a Largo Plazo los cuales se concentran en la Cuenta de Fondos y Bienes de Terceros en Garantía y/o Administración, que en su caso podrán ser utilizados para sufragar los créditos que no puedan ser cobrados en caso de deceso, así como del Fondo de Fideicomisos, mandatos y contratos análogos a largo plazo, esta cuenta se integra de la siguiente manera:

Concepto	90 días	180 días	365 días	2025	2024
FONDOS EN GARANTÍA A LARGO PLAZO			39,097,874.46	39,097,874.46	35,351,046.34
FONDOS DE FIDEICOMISOS, MANDATOS Y CONTRATOS ANÁLOGOS A LARGO PLAZO			101,643,737.66	101,643,737.66	95,597,269.13
Fideicomiso de Pensiones y Jubilaciones			34,161,200.39	34,161,200.39	31,530,279.29
Fideicomiso SAR			67,482,537.27	67,482,537.27	64,066,989.84
TOTAL				140,741,612.12	130,948,315.47

III) NOTAS AL ESTADO DE VARIACIÓN EN LA HACIENDA PÚBLICA

Patrimonio

La Cuenta de Patrimonio presentó los siguientes saldos:

Concepto	2025	2024
Hacienda Pública/Patrimonio Generado	- 1,041,182,184.88	- 1,444,139,963.44
Hacienda Pública/Patrimonio Contribuido	-	-
TOTAL	- 1,041,182,184.88	- 1,444,139,963.44

Patrimonio Generado

Representa la suma de los Resultados de la gestión de Ejercicios Anteriores, incluyendo el Patrimonio generado anterior a la armonización contable de el Instituto, que se compone los Bienes Muebles e Inmuebles, resultado del ejercicio corriente y los eventos identificables y cuantificables que le afectan, los principales movimientos que integraron dicho monto son los siguientes:

Concepto	2025	2024
Resultado del Ejercicio (Ahorro/Desahorro)	402,957,778.56	324,956,761.55
Resultados de Ejercicios Anteriores	-517,679,454.10	-842,636,215.65
Revalúos	-926,460,509.34	-926,460,509.34
TOTAL	-1,041,182,184.88	-1,444,139,963.44

A continuación se informa sobre la procedencia de los recursos que modifican el patrimonio Generado:

Resultado del Ejercicio (Ahorro/Desahorro)

Al cierre del mes el Instituto presentó un Ahorro Neto del Ejercicio por la cantidad de 402 Millones 957 mil 778 pesos, resultado de los Ingresos Devengados en el período y los Gastos del mismo.

Los Ingresos y Gastos se explican en las Notas al Estado de Actividades.

Resultado de Ejercicios Anteriores

Esta cuenta muestra los resultados acumulados provenientes de Ejercicios Anteriores, y el Patrimonio por incorporación de Bienes Muebles e Inmuebles.

Revalúos

Representa la actualización acumulada de los Bienes Inmuebles, mismo que se refleja en el monto del patrimonio, así como lo reflejado en los Estados Financieros

Concepto	2025	2024
REVALÚO DE BIENES INMUEBLES	-926,460,509.34	-926,460,509.34
TOTAL	-926,460,509.34	-926,460,509.34

Patrimonio Contribuido

El Instituto no cuenta con Patrimonio Contribuido:

Concepto	2025	2024
Aportaciones	0.00	0.00
Donaciones de Capital	0.00	0.00
Actualización de la Hacienda Pública /Patrimonio	0.00	0.00
TOTAL	0.00	0.00

18/21
H. Gual

IV) NOTAS AL ESTADO DE FLUJOS DE EFECTIVO

La finalidad es proveer de información sobre los flujos de efectivo del Instituto identificando las fuentes de entradas y salidas de recursos, clasificadas por actividades de operación, de inversión y de financiamiento.

Proporciona una base para evaluar la capacidad del ente para generar efectivo y equivalentes de efectivo, así como su capacidad para utilizar los flujos derivados de ellos.

1. Efectivo y Equivalentes

Concepto	2025	2024
EFFECTIVO	261,993.97	-
Fondos Revolventes	261,993.97	-
DEPÓSITOS DE FONDOS DE TERCEROS EN GARANTÍA Y/O ADMINISTRACIÓN	33,856.32	33,856.32
Empresas ó Personas Privadas	33,856.32	33,856.32
BANCOS/TESORERÍA	59,877,474.79	158,487,587.59
Grupo Financiero Banorte	59,877,474.79	158,487,587.59
TOTAL	60,173,325.08	158,521,443.91

2. Adquisiciones de Bienes Muebles e Inmuebles

El Instituto adquirió Bienes Muebles durante el periodo del 01 de enero al 30 de Noviembre de 2025, según se refleja en el Estado Analítico del Ejercicio del Presupuesto de egresos.

Bienes Muebles conformados como se muestra en el siguiente cuadro:

Concepto	Importe
Mobiliario y Equipo de Administración	1,818,554.53
Mobiliario y Equipo Educativo y Recreativo	240,396.60
Equipo e Instrumental Médico y de Laboratorio	317,895.18
Vehículos y Equipo de Transporte	-
Equipo de Defensa y Seguridad	-
Maquinaria, Otros Equipos y Herramientas	741,979.73
Activos Biológicos	-
Bienes Inmuebles	-
Activos Intangibles	-
TOTAL	3,118,826.04

3. Conciliación de los Flujos Netos de Efectivo por Actividades de Operación

El Flujo Neto de Efectivo por Actividades de Operación representa el resultado de la gestión del Ejercicio Fiscal, es decir la diferencia entre el origen de los recursos (Ingresos) y la aplicación de los mismos (Gastos), los cuales se detallan en las Notas al Estado Analítico de los Ingresos Presupuestarios y Analítico de los Egresos, montos recaudados y pagados respectivamente.

Concepto	Importe
Ahorro/Desahorro antes de rubros Extraordinarios	402,957,778.56
Movimientos de partidas (o rubros) que no afectan al efectivo	
Depreciación	23,794,410.34
Disminución Provisiones a Corto Plazo	4,094,822.61
Incremento en Inversiones	- 6,046,468.53
Disminución en cuentas por cobrar	- 516,703,253.91
Disminución en Cuentas por Pagar	- 3,257,082.83
(Incremento) En Bienes Muebles	- 3,188,325.07
decremento Neto en el Efectivo y Equivalentes al efectivo	- 98,348,118.83

El concepto de decremento Neto en Efectivo y Equivalentes al Efectivo, se determina por la variación entre el saldo final menos el saldo inicial del ejercicio, de la cuenta de Efectivo y Equivalentes y se refiere a los recursos a corto plazo de gran liquidez que son fácilmente convertibles en importes determinados de efectivo, estando sujetos a un riesgo mínimo de cambio en su valor.

H *Gua* 19/21

V) CONCILIACIÓN ENTRE LOS INGRESOS PRESUPUESTARIOS Y CONTABLES, ASÍ COMO ENTRE LOS EGRESOS PRESUPUESTARIOS Y LOS GASTOS CONTABLES

Conciliación entre los Ingresos Presupuestarios y Contables
Correspondiente del 1 de enero al 30 de Noviembre de 2025

(Cifras en pesos)

1. Total de Ingresos Presupuestarios	5,736,871,866.67
2. Más Ingresos Contables No Presupuestarios	0.0
2.1 Ingresos Financieros	-
2.2 Incremento por Variación de Inventarios	-
2.3 Disminución del exceso de estimaciones por pérdida o deterioro u obsolescencia	-
2.4 Disminución del exceso de provisiones	-
2.5 Otros ingresos y beneficios varios	-
2.6 Otros ingresos contables no presupuestarios	-
3. Menos Ingresos Presupuestarios No Contables	0.0
3.1 Aprovechamientos Patrimoniales	-
3.2 Ingresos derivados de financiamientos	-
3.3 Otros Ingresos presupuestarios no contables	-
4. Total de Ingresos Contables	5,736,871,866.67

Conciliación entre los Egresos Presupuestarios y los Gastos Contables

Conciliación entre los Egresos Presupuestarios y los Gastos Contables

Correspondiente del 1 de enero al 30 de Noviembre de 2025

(Cifras en Pesos)

1. Total de Egresos Presupuestarios	5,313,308,001.84
2. Menos Egresos Presupuestarios No Contables	3,742,806.28
2.1 Materias Primas y Materiales de Producción y Comercialización	-
2.2 Materiales y Suministros	-
2.3 Mobiliario y Equipo de Administración	2,412,053.45
2.4 Mobiliario y Equipo Educativo y Recreativo	270,877.92
2.5 Equipo e Instrumental Médico y de Laboratorio	317,895.18
2.6 Vehículos y Equipo de Transporte	-
2.7 Equipo de Defensa y Seguridad	-
2.8 Maquinaria, Otros Equipos y Herramientas	741,979.73
2.9 Activos Biológicos	-
2.10 Bienes inmuebles	-
2.11 Activos Intangibles	-
2.12 Obra Pública en Bienes de Dominio Público	-
2.13 Obra Pública en Bienes Propios	-
2.14 Acciones y Participaciones de Capital	-
2.15 Compra de Títulos y Valores	-
2.16 Concesión de Préstamos	-
2.17 Inversiones en Fideicomisos, Mandatos y Otros Análogos	-
2.18 Provisiones para Contingencias y Otras Erogaciones Especiales	-
2.19 Amortización de la Deuda Pública	-
2.20 Adeudos de Ejercicios Fiscales Anteriores (ADEFAS)	-
2.21 Otros Egresos Presupuestales No Contables	-
3. Más Gasto Contables No Presupuestales	24,348,891.55
3.1 Estimaciones, Depreciaciones, Deterioros, Obsolescencia y Amortizaciones	24,348,891.55
3.2 Provisiones	-
3.3 Disminución de Inventarios	-
3.4 Otros Gastos	-
3.5 Inversión Pública no Capitalizable	-
3.6 Materiales y Suministros (Consumos)	-
3.7 Otros Gastos Contables No Presupuestales	-
4. Total de Gasto Contable (4 = 1 - 2 + 3)	5,333,914,087.11

H *Gue*
L

c) NOTAS DE MEMORIA (CUENTAS DE ORDEN)

Las Cuentas de Orden se utilizan para registrar movimientos de valores que no afectan o modifiquen el Balance del Instituto, sin embargo, su incorporación en libros es necesaria con fines de recordatorio contable, de control y en general sobre los aspectos administrativos, o bien para consignar los derechos o responsabilidades contingentes que puedan o no presentarse en el futuro.

Cuentas de Orden Contables

Registran eventos que, si bien no representan hechos económico-financieros que alteren el Patrimonio y los resultados del Gobierno del Estado, informan sobre circunstancias contingentes o eventuales de importancia, que en determinadas condiciones, pueden producir efectos patrimoniales.

Concepto	Importe
BIENES CONCESIONADOS O EN COMODATO	\$ 3,304,533,365.83
BIENES BAJO CONTRATO EN COMODATO	
Bienes en Comodato	\$ 19,542,260.55
Cartas Compromiso Pago Deudoras	\$ 2,464,611.92
Cuentas por Cobrar Pensiones y Jubilaciones, y Fovissstep	\$ 2,112,678,173.16
Financiamiento Pensiones y Jubilaciones	\$ 1,086,348,628.25
Almacenes	\$ 83,498,137.47

En el mes de marzo del ejercicio 2023, se inició el registro de movimientos contables en Cuentas de Orden por los Almacenes del Instituto.

Con el propósito de que queden plasmados los controles de los Almacenes de manera enunciativa y reflejándose los saldos de los mismos.


Cuentas de Orden Presupuestarias

Estas Cuentas muestran las diferentes etapas de los recursos presupuestarios durante un ejercicio fiscal, de conformidad con los Presupuestos aprobados de Ingresos y Egresos vigentes.

Concepto	Importe
Ley de Ingresos Estimada	\$4,566,715,284.75
Ley de Ingresos por Ejecutar	\$647,509,207.62
Modificaciones a la Ley de Ingresos Estimada	\$1,817,665,788.54
Ley de Ingresos Devengada	\$5,736,871,865.67
Ley de Ingresos Recaudada	\$5,736,871,865.67

Concepto	Importe
Presupuesto de Egresos Aprobado	\$4,566,715,284.75
Presupuesto de Egresos por Ejercer	\$721,905,540.17
Modificaciones al Presupuesto de Egresos Aprobado	\$1,817,665,788.54
Presupuesto de Egresos Comprometido	\$5,662,475,533.12
Presupuesto de Egresos Devengado	\$5,313,308,001.84
Presupuesto de Egresos Ejercido	\$5,313,261,717.84
Presupuesto de Egresos Pagado	\$5,261,381,782.77


"Bajo protesta de decir verdad declaramos que los Estados Financieros y sus notas, son razonablemente correctos y son responsabilidad del emisor".



Rosa Gabriela Rodríguez Acevedo
Encargada del Despacho de los Asuntos del
Departamento de Contabilidad



Carlos Martínez García
Subdirector General de Finanzas y Administración



Ricardo Luis Antonio Godina Herrera
Director General


Rubro de Ingresos / Fuente de Financiamiento	Ingreso					Diferencia
	Estimado	Ampliaciones / (Reducciones)	Modificado	Devengado	Recaudado	
Impuestos	-	-	-	-	-	-
Cuotas y Aportaciones de Seguridad Social	4 528 531 826 01	88 656 458 52	4 617 288 284 53	4 220 280 316 40	4 220 280 316 40	308 351 509 61
Contribuciones de Mejoras	-	-	-	-	-	-
Derechos	-	-	-	-	-	-
Productos	30 000 000 00	392 241 847 13	422 241 847 13	172 043 112 49	172 043 112 49	142 043 112 49
Aprovechamientos	48 000 00	-	48 000 00	140 642 15	140 642 15	92 642 15
Ingresos por Venta de Bienes, Prestación de Servicios y Otros Ingresos	8 035 458 74	4 757 786 59	12 793 245 33	12 398 098 33	12 398 098 33	4 362 639 59
Participaciones, Aportaciones, Convenios, Incentivos Derivados de la Colaboración Fiscal y Fondos Distintos de Aportaciones	-	1 332 009 696 30	1 332 009 696 30	1 332 009 696 30	1 332 009 696 30	1 332 009 696 30
Transferencias, Asignaciones, Subsidios y Subvenciones y Pensiones y Jubilaciones	-	-	-	-	-	-
Ingresos Derivados de Financiamientos	-	-	-	-	-	-
Total	4,566,715,284.75	1,817,665,788.54	6,384,381,073.29	5,736,871,865.67	5,736,871,865.67	
Ingresos excedentes						1,170,156,580.92

Rubro de Ingresos / Fuente de Financiamiento	Ingreso					Diferencia
	Estimado	Ampliaciones / (Reducciones)	Modificado	Devengado	Recaudado	
Ingresos del Poder Ejecutivo Federal o Estatal y de los Municipios	48,000.00	1,332,009,696.30	1,332,057,696.30	1,332,150,338.45	1,332,150,338.45	1,332,102,338.45
Impuestos	-	-	-	-	-	-
Cuotas y Aportaciones de Seguridad Social	-	-	-	-	-	-
Contribuciones de Mejoras	-	-	-	-	-	-
Derechos	-	-	-	-	-	-
Productos	-	-	-	-	-	-
Aprovechamientos	48 000 00	-	48 000 00	140 642 15	140 642 15	92 642 15
Participaciones, Aportaciones, Convenios, Incentivos Derivados de la Colaboración Fiscal y Fondos Distintos de Aportaciones	-	1 332 009 696 30	1 332 009 696 30	1 332 009 696 30	1 332 009 696 30	1 332 009 696 30
Transferencias, Asignaciones, Subsidios y Subvenciones y Pensiones y Jubilaciones	-	-	-	-	-	-
Ingresos de los Entes Públicos de los Poderes Legislativo y Judicial, de los Órganos Autónomos y del Sector Paraestatal o Paramunicipal, así como de las Empresas Productivas del Estado	4,566,667,284.75	485,656,092.24	5,052,323,376.99	4,404,721,527.22	4,404,721,527.22	161,945,757.53
Cuotas y Aportaciones de Seguridad Social	4 528 531 826 01	88 656 458 52	4 617 288 284 53	4 220 280 316 40	4 220 280 316 40	308 351 509 61
Productos	30 000 000 00	392 241 847 13	422 241 847 13	172 043 112 49	172 043 112 49	142 043 112 49
Ingresos por Venta de Bienes, Prestación de Servicios y Otros Ingresos	8 035 458 74	4 757 786 59	12 793 245 33	12 398 098 33	12 398 098 33	4 362 639 59
Transferencias, Asignaciones, Subsidios y Subvenciones y Pensiones y Jubilaciones	-	-	-	-	-	-
Ingresos derivados de financiamiento	-	-	-	-	-	-
Ingresos Derivados de Financiamientos	-	-	-	-	-	-
Total	4,566,715,284.75	1,817,665,788.54	6,384,381,073.29	5,736,871,865.67	5,736,871,865.67	
Ingresos excedentes						1,170,156,580.92

Bajo protesta de decir verdad declaramos que los Estados Financieros y sus notas, son razonablemente correctos y son responsabilidad del emisor.


Ignacio Herrera Bravo Lugo
Encargado del despacho de los asuntos del
Departamento de Tesorería


Carlos Martínez García
Subdirector General de Finanzas y Administración


Ricardo Luis Antonio Godina Herrera
Director General



ISSSTEP

Instituto de Seguridad y Servicios
Sociales de los Trabajadores al
Servicio de los Poderes del Estado
de Puebla

INSTITUTO DE SEGURIDAD Y SERVICIOS SOCIALES DE LOS TRABAJADORES AL SERVICIO DE LOS PODERES DEL ESTADO DE PUEBLA (ISSSTEP)

Estado Analítico del Ejercicio del Presupuesto de Egresos

Clasificación Económica (por Tipo de Gasto)

Del 1 de Enero al 30 de Noviembre de 2025

(Cifras en Pesos)

Concepto	Egresos					Subejercicio
	Aprobado	Ampliaciones/ (Reducciones)	Modificado	Devengado	Pagado	
Gasto Corriente	2,481,144,925.86	408,259,990.81	2,889,404,916.67	2,024,004,223.39	1,972,701,984.56	865,400,693.28
Gasto de Capital	-	17,243,908.23	17,243,908.23	3,742,806.28	3,118,826.04	13,501,101.95
Amortización de la Deuda y Disminución de Pasivos	-	-	-	-	-	-
Pensiones y Jubilaciones	2,085,570,358.89	1,392,161,889.50	3,477,732,248.39	3,285,560,972.17	3,285,560,972.17	192,171,276.22
Participaciones	-	-	-	-	-	-
Total del Egreso	4,566,715,284.75	1,817,665,788.54	6,384,381,073.29	5,313,308,001.84	5,261,381,782.77	1,071,073,071.45

Bajo protesta de decir verdad declaramos que los Estados Financieros y sus notas, son razonablemente correctos y son responsabilidad del emisor.

Ignacio Herrera Bravo Lugo
Encargado del despacho de los asuntos del
Departamento de Tesorería

Carlos Martínez García
Subdirector General de Finanzas y Administración

Ricardo Luis Antonio Godina Herrera
Director General

INSTITUTO DE SEGURIDAD Y SERVICIOS SOCIALES DE LOS TRABAJADORES AL SERVICIO DE LOS PODERES DEL ESTADO DE PUEBLA (ISSSTEP)

Estado Analítico del Ejercicio del Presupuesto de Egresos

Clasificación por Objeto del Gasto (Capítulo y Concepto)

Del 1 de Enero al 30 de Noviembre de 2025

(Cifras en Pesos)

Concepto	Egresos					Subejercicio
	Aprobado	Ampliaciones/ (Reducciones)	Modificado	Devengado	Pagado	
Servicios Personales	1,136,164,337.75	881,128.30	1,135,183,209.45	888,951,504.88	888,946,099.28	246,231,704.57
Remuneraciones al Personal de Carácter Permanente	302,617,515.00	570,948.92	303,188,464.92	234,638,666.89	234,638,666.89	68,549,788.03
Remuneraciones al Personal de Carácter Transitorio	200,290,322.00	9,649,205.08	209,939,527.08	206,354,199.21	206,354,199.21	3,585,327.87
Remuneraciones Adicionales y Especiales	101,857,827.00	1,422,499.89	103,280,326.89	34,363,825.81	34,363,825.81	68,916,500.98
Seguridad Social	133,673,277.00	8,229,964.11	125,443,312.89	101,580,247.73	101,580,247.73	23,863,065.16
Otras Prestaciones Sociales y Económicas	365,134,094.60	7,917,024.70	357,217,069.90	282,788,918.40	282,788,918.40	74,416,150.50
Previsiones	-	-	-	-	-	-
Pago de Estímulos a Servidores Públicos	32,591,302.15	3,523,205.62	36,114,507.77	29,215,645.74	29,215,645.74	6,896,862.03
Materiales y Suministros	266,387,017.31	104,574,052.15	370,961,069.46	274,541,486.77	253,012,548.38	96,419,582.68
Materiales de Administración, Emisión de Documentos y Artículos Oficiales	8,205,000.00	1,061,516.48	9,266,516.48	5,167,234.11	5,086,081.51	4,099,282.37
Alimentos y Utensilios	15,350,000.00	2,668,400.21	18,018,400.21	11,871,252.76	10,558,855.53	6,147,147.45
Materiales Primas y Materiales de Producción y Comercialización	-	-	-	-	-	-
Materiales y Artículos de Construcción y de Reparación	2,100,000.00	254,967.69	1,845,032.31	674,901.50	674,901.50	1,170,130.81
Productos Químicos, Farmacéuticos y de Laboratorio	230,250,000.00	101,638,428.91	331,888,428.91	253,046,922.74	233,044,455.71	78,841,506.17
Combustibles, Lubrificantes y Aditivos	1,500,000.00	60,803.46	1,560,803.46	1,223,875.01	1,223,875.01	336,828.45
Vestuario, Blancos, Prendas de Protección y Artículos Deportivos	7,032,017.31	110,959.40	6,921,057.91	1,350,649.65	1,300,252.20	5,570,408.26
Materiales y Suministros Para Seguridad	-	-	-	-	-	-
Herramientas, Refacciones y Accesorios Menores	1,950,000.00	489,169.82	1,460,830.18	1,206,551.00	1,124,126.92	254,279.18
Servicios Generales	860,933,893.17	191,337,945.99	1,052,271,839.16	855,511,231.74	825,743,335.90	196,760,607.42
Servicios Básicos	17,451,000.00	390,479.84	17,841,479.84	15,378,666.80	15,297,666.80	2,462,613.04
Servicios de Arrendamiento	22,130,000.00	22,953,144.89	45,083,144.89	35,863,390.08	32,980,331.32	8,419,754.81
Servicios Profesionales, Científicos, Técnicos y Otros Servicios	721,624,584.17	164,917,402.84	886,541,987.01	732,018,834.78	708,758,094.59	154,523,162.23
Servicios Financieros, Bancarios y Comerciales	10,500,000.00	3,341,734.62	13,841,734.62	12,686,530.41	12,585,263.50	1,155,204.21
Servicios de Instalación, Reparación, Mantenimiento y Conservación	46,830,000.00	1,501,363.01	45,328,636.99	24,988,338.98	23,512,986.57	20,340,298.01
Servicios de Comunicación Social y Publicidad	-	-	-	-	-	-
Servicios de Traslado y Viáticos	4,300,000.00	1,550,216.46	2,749,783.54	2,519,370.46	2,343,060.89	230,413.08
Servicios Oficiales	3,700,000.00	136,757.90	3,836,757.90	2,875,927.69	2,875,927.69	960,830.01
Otros Servicios Generales	34,398,309.00	2,650,005.37	37,048,314.37	29,379,972.34	29,379,972.34	7,668,342.03
Transferencias, Asignaciones, Subsidios y Otras Ayudas	2,303,230,036.52	1,505,491,010.47	3,808,721,046.99	3,290,560,972.17	3,290,560,972.17	518,160,074.82
Transferencias Internas y Asignaciones al Sector Público	-	6,407,529.77	6,407,529.77	5,000,000.00	5,000,000.00	1,407,529.77
Transferencias al Resto del Sector Público	-	-	-	-	-	-
Subsidios y Subvenciones	-	-	-	-	-	-
Ayudas Sociales	-	-	-	-	-	-
Pensiones y Jubilaciones	2,085,570,358.89	1,392,161,889.50	3,477,732,248.39	3,285,560,972.17	3,285,560,972.17	192,171,276.22
Transferencias a Fideicomisos, Mandatos y Otros Análogos	217,659,677.63	106,921,591.20	324,581,268.83	-	-	324,581,268.83
Transferencias a la Seguridad Social	-	-	-	-	-	-
Donativos	-	-	-	-	-	-
Transferencias al Exterior	-	-	-	-	-	-
Bienes Muebles, Inmuebles e Intangibles	-	17,243,908.23	17,243,908.23	3,742,806.28	3,118,826.04	13,501,101.85
Mobiliario y Equipo de Administración	-	2,778,500.92	2,778,500.92	2,412,053.45	1,818,554.53	366,447.47
Mobiliario y Equipo Educativo y Recreativo	-	270,877.92	270,877.92	270,877.92	240,386.60	-
Equipo e Instrumental Médico y de Laboratorio	-	13,384,135.18	13,384,135.18	317,895.18	317,895.18	13,066,240.00
Vehículos y Equipo de Transporte	-	-	-	-	-	-
Equipo de Defensa y Seguridad	-	-	-	-	-	-
Maquinaria, Otros Equipos y Herramientas	-	610,394.21	610,394.21	741,979.73	741,979.73	68,414.48
Activos Biológicos	-	-	-	-	-	-
Bienes Inmuebles	-	-	-	-	-	-
Activos Intangibles	-	-	-	-	-	-
Inversión Pública	-	-	-	-	-	-
Obra Pública en Bienes de Dominio Público	-	-	-	-	-	-
Obra Pública en Bienes Propios	-	-	-	-	-	-
Proyectos Productivos y Acciones de Fomento	-	-	-	-	-	-



INSTITUTO DE SEGURIDAD Y SERVICIOS SOCIALES DE LOS TRABAJADORES AL SERVICIO DE LOS PODERES DEL ESTADO DE PUEBLA (ISSSTEP)
Estado Analítico del Ejercicio del Presupuesto de Egresos
Clasificación por Objeto del Gasto (Capítulo y Concepto)
Del 1 de Enero al 30 de Noviembre de 2025
(Cifras en Pesos)

Concepto	Egresos					Subejercicio
	Aprobado	Ampliaciones/ (Reducciones)	Modificado	Devengado	Pagado	
Inversiones Financieras y Otras Provisiones	-	-	-	-	-	-
Inversiones Para el Fomento de Actividades Productivas	-	-	-	-	-	-
Acciones y Participaciones de Capital	-	-	-	-	-	-
Compra de Títulos y Valores	-	-	-	-	-	-
Concesión de Préstamos	-	-	-	-	-	-
Inversiones en Fideicomisos, Mandatos y Otros Análogos	-	-	-	-	-	-
Otras Inversiones Financieras	-	-	-	-	-	-
Provisiones para Contingencias y Otras Erogaciones Especiales	-	-	-	-	-	-
Participaciones y Aportaciones	-	-	-	-	-	-
Participaciones	-	-	-	-	-	-
Aportaciones	-	-	-	-	-	-
Convenios	-	-	-	-	-	-
Deuda Pública	-	-	-	-	-	-
Amortización de la Deuda Publica	-	-	-	-	-	-
Intereses de la Deuda Pública	-	-	-	-	-	-
Comisiones de la Deuda Publica	-	-	-	-	-	-
Gastos de la Deuda Publica	-	-	-	-	-	-
Costo por Coberturas	-	-	-	-	-	-
Apoyos Financieros	-	-	-	-	-	-
Adeudos de Ejercicios Fiscales Anteriores (Adefas)	-	-	-	-	-	-
Total del Egreso	4,566,715,284.75	1,817,665,788.54	6,384,381,073.29	5,313,308,001.84	5,261,381,782.77	1,071,073,071.45

Bajo protesta de decir verdad declaramos que los Estados Financieros y sus notas, son razonablemente correctos y son responsabilidad del emisor.

Ignacio Herrera Bravo Lugo
Encargado del despacho de los asuntos
del Departamento de Tesorería

Carlos Martínez García
Subdirector General de Finanzas y
Administración

Ricardo Luis Antonio Godina Herrera
Director General



ISSSTEP

Instituto de Seguridad y Servicios Sociales de los Trabajadores al Servicio de los Poderes del Estado de Puebla

INSTITUTO DE SEGURIDAD Y SERVICIOS SOCIALES DE LOS TRABAJADORES AL SERVICIO DE LOS PODERES DEL ESTADO DE PUEBLA (ISSSTEP)

Estado Analítico del Ejercicio del Presupuesto de Egresos

Clasificación Administrativa

Del 1 de Enero al 30 de Noviembre de 2025

(Cifras en Pesos)

Concepto	Egresos					Subejercicio
	Aprobado	Ampliaciones/ (Reducciones)	Modificado	Devengado	Pagado	
ISSSTEP	4,566,715,284.75	1,817,666,788.54	6,384,381,073.29	5,313,308,001.84	5,261,381,782.77	1,071,073,071.45
DIRECCION GENERAL	7 475 748 00	4 131 564 74	11 607 312 74	9 252 149 58	9 246 743 98	2 355 163 16
SUBDIRECCION GENERAL DE SERVICIOS MEDICOS	1,952 693 515 08	282 021 713 16	2,234 715 228 24	1 771 450 368 21	1 720 664 635 08	483 264 682 03
SUBDIRECCION GENERAL DE PRESTACIONES ECONOMICAS Y SOCIALES	2 380 668 887 67	1515,137,123 76	3 895 806 011 43	3 355 007 696 06	3 354 853 348 07	540 798 315 37
SUBDIRECCION GENERAL DE FINANZAS Y ADMINISTRACION	192 420,733 00	8,369 511 64	200 790,244 64	149 590,647 47	148 609 913 12	51,198 597 17
COORDINACION GENERAL DE LA UNIDAD DE DESARROLLO ESTRATEGICO	25 034 914 00	7,012 882 21	32 047 796 21	20 341,956 00	20 341,956 00	11,705 840 21
UNIDAD DE ASUNTOS JURIDICOS	8 421 487 00	992 993 03	9 414 480 03	7 665 186 52	7 665 186 52	1 749,293 51
Total del Egreso	4,566,715,284.75	1,817,666,788.54	6,384,381,073.29	5,313,308,001.84	5,261,381,782.77	1,071,073,071.45

Bajo protesta de decir verdad declaramos que los Estados Financieros y sus notas, son razonablemente correctos y son responsabilidad del emisor.

Ignacio Herrera Bravo Lugo
Encargado del despacho de los asuntos del
Departamento de Tesorería

Carlos Martínez García
Subdirector General de Finanzas y
Administración

Ricardo Luis Antonio Godina Herrera
Director General



INSTITUTO DE SEGURIDAD Y SERVICIOS SOCIALES DE LOS TRABAJADORES AL SERVICIO DE LOS PODERES DEL ESTADO DE PUEBLA (ISSSTEP)
Estado Analítico del Ejercicio del Presupuesto de Egresos
Clasificación Funcional (Finalidad y Función)
Del 1 de Enero al 30 de Noviembre de 2025
(Cifras en Pesos)

Concepto	Egresos					Subejercicio
	Aprobado	Ampliaciones/ (Reducciones)	Modificado	Devengado	Pagado	
Gobierno	-	-	-	-	-	-
Legislación	-	-	-	-	-	-
Justicia	-	-	-	-	-	-
Coordinación de la Política de Gobierno	-	-	-	-	-	-
Relaciones Exteriores	-	-	-	-	-	-
Asuntos Financieros y Hacendarios	-	-	-	-	-	-
Seguridad Nacional	-	-	-	-	-	-
Asuntos de Orden Público y de Seguridad Interior	-	-	-	-	-	-
Otros Servicios Generales	-	-	-	-	-	-
Desarrollo Social	4,566,715,284.75	1,817,665,788.54	6,384,381,073.29	5,313,308,001.84	5,261,381,782.77	1,071,073,071.45
Protección Ambiental	-	-	-	-	-	-
Vivienda y Servicios a la Comunidad	-	-	-	-	-	-
Salud	1,952,693,515.08	282,021,713.16	2,234,715,228.24	1,771,450,366.21	1,720,664,635.08	463,264,862.03
Recreación, Cultura y Otras Manifestaciones Sociales	-	-	-	-	-	-
Educación	-	-	-	-	-	-
Protección Social	2,380,668,687.67	1,515,137,123.76	3,895,806,011.43	3,355,007,696.06	3,354,853,348.07	540,796,315.37
Otros Asuntos Sociales	233,352,682.00	20,506,951.62	253,859,633.62	186,849,939.57	185,863,799.62	67,009,894.05
Desarrollo Económico	-	-	-	-	-	-
Asuntos Económicos, Comerciales y Laborales en General	-	-	-	-	-	-
Agropecuaria, Silvicultura, Pesca y Caza	-	-	-	-	-	-
Combustibles y Energía	-	-	-	-	-	-
Minería, Manufacturas y Construcción	-	-	-	-	-	-
Transporte	-	-	-	-	-	-
Comunicaciones	-	-	-	-	-	-
Turismo	-	-	-	-	-	-
Ciencia, Tecnología e Innovación	-	-	-	-	-	-
Otras Industrias y Otros Asuntos Económicos	-	-	-	-	-	-
Otras no Clasificadas en Funciones Anteriores	-	-	-	-	-	-
Transacciones de la Deuda Pública / Costo Financiero de la Deuda	-	-	-	-	-	-
Transferencias, Participaciones y Aportaciones entre Diferentes Niveles y	-	-	-	-	-	-
Ordenes de Gobierno	-	-	-	-	-	-
Saneamiento del Sistema Financiero	-	-	-	-	-	-
Adeudos de Ejercicios Fiscales Anteriores	-	-	-	-	-	-
Total del Egreso	4,566,715,284.75	1,817,665,788.54	6,384,381,073.29	5,313,308,001.84	5,261,381,782.77	1,071,073,071.45

Bajo protesta de decir verdad declaramos que los Estados Financieros y sus notas, son razonablemente correctos y son responsabilidad del emisor.

Ignacio Herrera Bravo Lugo
Encargado del despacho de los asuntos del
Departamento de Tesorería

Carlos Martínez García
Subdirector General de Finanzas y
Administración

Ricardo Luis Antonio Godina Herrera
Director General



INSTITUTO DE SEGURIDAD Y SERVICIOS SOCIALES DE LOS TRABAJADORES AL SERVICIO DE LOS PODERES DEL ESTADO DE PUEBLA (ISSSTEP)

Endeudamiento Neto

Del 1 de Enero al 30 de Noviembre de 2025

(Cifras en Pesos)

Identificación de Crédito o Instrumento	Contratación / Colocación	Amortización	Endeudamiento Neto
Créditos Bancarios			
			-
			-
NO APLICA			
Total Créditos Bancarios	-	-	-
Otros Instrumentos de Deuda			
			-
			-
			-
			-
			-
			-
			-
			-
			-
Total Otros Instrumentos de Deuda	-	-	-
TOTAL	-	-	-

Bajo protesta de decir verdad declaramos que los Estados Financieros y sus notas, son razonablemente correctos y son responsabilidad del emisor.

Ignacio Herrera Bravo Lugo
Encargado del despacho de los asuntos del
Departamento de Tesorería

Carlos Martínez García
Subdirector General de Finanzas y Administración

Ricardo Luis Antonio Godina Herrera
Director General

Intereses de la Deuda

Del 1 de Enero al 30 de Noviembre de 2025

(Cifras en Pesos)

NO APLICA

Bajo protesta de decir verdad declaramos que los Estados Financieros y sus notas, son razonablemente correctos y son responsabilidad del emisor.

Ignacio Herrera Bravo Lugo

**Encargado del despacho de los asuntos del Departamento de
Tesorería**

Carlos Martínez García

Subdirector General de Finanzas y Administración

Ricardo Luis Antonio Godina Herrera

Director General



INSTITUTO DE SEGURIDAD Y SERVICIOS SOCIALES DE LOS TRABAJADORES AL SERVICIO DE LOS PODERES DEL ESTADO DE PUEBLA (ISSSTEP)

Gasto por Categoría Programática
Del 1 de Enero al 30 de Noviembre de 2025
(Cifras en Pesos)

Concepto	Egresos					Subejercicio
	Aprobado	Ampliaciones/ (Reducciones)	Modificado	Devengado	Pagado	
Programas	4,566,715,284.75	1,817,665,788.54	6,384,381,073.29	5,313,308,001.84	5,261,381,782.77	1,071,073,071.45
Subsidios: Sector Social y Privado o Entidades Federativas y Municipios	-	-	-	-	-	-
Sujetos a Reglas de Operación	-	-	-	-	-	-
Otros Subsidios	-	-	-	-	-	-
Desempeño de las Funciones	4,566,715,284.75	1,817,665,788.54	6,384,381,073.29	5,313,308,001.84	5,261,381,782.77	1,071,073,071.45
Prestación de Servicios Públicos	4,566,715,284.75	1,817,665,788.54	6,384,381,073.29	5,313,308,001.84	5,261,381,782.77	1,071,073,071.45
Provisión de Bienes Públicos	-	-	-	-	-	-
Planeación, seguimiento y evaluación de políticas públicas	-	-	-	-	-	-
Promoción y fomento	-	-	-	-	-	-
Regulación y supervisión	-	-	-	-	-	-
Funciones de las Fuerzas Armadas (Únicamente Gobierno Federal)	-	-	-	-	-	-
Específicos	-	-	-	-	-	-
Proyectos de Inversión	-	-	-	-	-	-
Administrativos y de Apoyo	-	-	-	-	-	-
Apoyo al proceso presupuestario y para mejorar la eficiencia institucional	-	-	-	-	-	-
Apoyo a la función pública y al mejoramiento de la gestión	-	-	-	-	-	-
Operaciones ajenas	-	-	-	-	-	-
Compromisos	-	-	-	-	-	-
Obligaciones de cumplimiento de resolución jurisdiccional	-	-	-	-	-	-
Desastres Naturales	-	-	-	-	-	-
Obligaciones	-	-	-	-	-	-
Pensiones y jubilaciones	-	-	-	-	-	-
Aportaciones a la seguridad social	-	-	-	-	-	-
Aportaciones a fondos de estabilización	-	-	-	-	-	-
Aportaciones a fondos de inversión y reestructura de pensiones	-	-	-	-	-	-
Programas de Gasto Federalizado (Gobierno Federal)	-	-	-	-	-	-
Gasto Federalizado	-	-	-	-	-	-
Participaciones a entidades federativas y municipios	-	-	-	-	-	-
Costo financiero, deuda o apoyos a deudores y ahorradores de la banca	-	-	-	-	-	-
Adeudos de ejercicios fiscales anteriores	-	-	-	-	-	-
Total del Egreso	4,566,715,284.75	1,817,665,788.54	6,384,381,073.29	5,313,308,001.84	5,261,381,782.77	1,071,073,071.45

Bajo protesta de decir verdad declaramos que los Estados Financieros y sus notas, son razonablemente correctos y son responsabilidad del emisor.

Ignacio Herrera Bravo Lugo
Encargado del despacho de los asuntos del Departamento de
Tesorería

Carlos Martínez García
Subdirector General de Finanzas y Administración

Ricardo Luis Antonio Godina Herrera
Director General