

INSTITUTO DE SEGURIDAD Y SERVICIOS SOCIALES DE LOS TRABAJADORES AL SERVICIO DE LOS PODERES DEL ESTADO DE PUEBLA



Estado de Actividades
Del 1 de Enero al 31 de Diciembre de 2025
(Cifras en Pesos)

Concepto	2025	2024
INGRESOS Y OTROS BENEFICIOS		
Ingresos de Gestión	5,046,683,182.84	4,698,837,190.95
Impuestos	0.00	0.00
Cuotas y Aportaciones de Seguridad Social	4,839,146,690.55	4,558,076,516.12
Contribuciones de Mejoras	0.00	0.00
Derechos	0.00	0.00
Productos	190,955,445.96	133,916,348.70
Aprovechamientos	12,436,370.65	3,104,049.81
Ingresos por Venta de Bienes y Prestación de Servicios	4,144,675.68	3,740,276.32
Participaciones, Aportaciones, Convenios, Incentivos Derivados de la Colaboración Fiscal, Fondos Distintos de Aportaciones, Transferencias, Asignaciones, Subsidios y Subvenciones, y Pensiones y Jubilaciones	1,717,694,973.13	1,797,943,438.69
Participaciones, Aportaciones, Convenios, Incentivos Derivados de la Colaboración Fiscal y Fondos Distintos de Aportaciones	1,717,694,973.13	1,797,943,438.69
Transferencias, Asignaciones, Subsidios y Subvenciones, y Pensiones y Jubilaciones	0.00	0.00
Otros Ingresos y Beneficios	8,816,468.85	6,763,153.18
Ingresos Financieros	0.00	0.00
Incremento por Variación de Inventarios	0.00	0.00
Disminución del Exceso de Estimaciones por Pérdida o Deterioro u Obsolescencia	0.00	0.00
Disminución del Exceso de Provisiones	0.00	0.00
Otros Ingresos y Beneficios Varios	8,816,468.85	6,763,153.18
Total de Ingresos y Otros Beneficios	6,773,194,624.82	6,503,543,782.82
GASTOS Y OTRAS PÉRDIDAS		
Gastos de Funcionamiento	2,563,961,534.59	2,446,612,843.97
Servicios Personales	1,057,694,599.80	964,114,400.78
Materiales y Suministros	405,691,479.71	336,054,174.77
Servicios Generales	1,100,575,455.08	1,146,444,268.42
Transferencias, Asignaciones, Subsidios y Otras Ayudas	3,926,538,861.72	3,695,880,366.11
Transferencias Internas y Asignaciones al Sector Público	5,000,000.00	0.00
Transferencias al Resto del Sector Público	0.00	0.00
Subsidios y Subvenciones	0.00	0.00
Ayudas Sociales	0.00	0.00
Pensiones y Jubilaciones	3,921,538,861.72	3,695,880,366.11
Transferencias a Fideicomisos, Mandatos y Contratos Análogos	0.00	0.00
Transferencias a la Seguridad Social	0.00	0.00
Donativos	0.00	0.00
Transferencias al Exterior	0.00	0.00
Participaciones y Aportaciones	0.00	0.00
Participaciones	0.00	0.00
Aportaciones	0.00	0.00
Convenios	0.00	0.00
Intereses, Comisiones y Otros Gastos de la Deuda Pública	0.00	0.00
Intereses de la Deuda Pública	0.00	0.00
Comisiones de la Deuda Pública	0.00	0.00
Gastos de la Deuda Pública	0.00	0.00
Costo por Coberturas	0.00	0.00
Apoyos Financieros	0.00	0.00
Otros Gastos y Pérdidas Extraordinarias	26,781,286.10	36,093,811.19
Estimaciones, Depreciaciones, Deterioros, Obsolescencia y Amortizaciones	26,781,286.10	36,093,811.19
Provisiones	0.00	0.00
Disminución de Inventarios	0.00	0.00
Otros Gastos	0.00	0.00
Inversión Pública	0.00	0.00
Inversión Pública no Capitalizable	0.00	0.00
Total de Gastos y Otras Pérdidas	6,517,281,682.41	6,178,587,021.27
Resultado del Ejercicio (Ahorro/Desahorro)	255,912,942.41	324,956,761.55

Bajo protesta de decir verdad declaramos que los Estados Financieros y sus notas, son razonablemente correctos y son responsabilidad del emisor.

Rosa Gabriela Rodríguez Acevedo
Encargada del Despacho de los Asuntos de Contabilidad

Carlos Martínez García
Subdirector General de Finanzas y Administración

Ricardo Luis Antonio Godina Herrera
Director General

INSTITUTO DE SEGURIDAD Y SERVICIOS SOCIALES DE LOS TRABAJADORES AL SERVICIO DE LOS PODERES DEL ESTADO DE PUEBLA



Estado de Situación Financiera
Al 31 de Diciembre de 2025
(Cifras en Pesos)

ACTIVO	Concepto	2025	2024	PASIVO	Concepto	2025	2024
Activo Circulante				Pasivo Circulante			
Efectivo y Equivalentes	44,168,378.42		158,521,443.91	Cuentas por Pagar a Corto Plazo	185,394,698.32		205,017,090.05
Derechos a Recibir Efectivo o Equivalentes	1,888,620,102.06		1,497,852,694.43	Documentos por Pagar a Corto Plazo	0.00		0.00
Derechos a Recibir Bienes o Servicios	0.00		5,820,678.31	Porción a Corto Plazo de la Deuda Pública a Largo Plazo	0.00		0.00
Inventarios	0.00		0.00	Títulos y Valores a Corto Plazo	0.00		0.00
Almacenes	0.00		0.00	Pasivos Diferidos a Corto Plazo	0.00		0.00
Estimación por Pérdida o Deterioro de Activos Circulantes	0.00		0.00	Fondos y Bienes de Terceros en Garantía y/o Administración a Corto Plazo	47,394,294.19		44,521,138.91
Otros Activos Circulantes	0.00		0.00	Provisiones a Corto Plazo	11,972,016.77		7,600,477.55
				Otros Pasivos a Corto Plazo	0.00		0.00
Total de Activos Circulantes		1,932,788,480.48	1,662,194,816.65	Total de Pasivos Circulantes		244,761,009.28	257,138,706.51
Activo No Circulante				Pasivo No Circulante			
Inversiones Financieras a Largo Plazo	100,637,384.25		95,597,269.13	Cuentas por Pagar a Largo Plazo	0.00		0.00
Derechos a Recibir Efectivo o Equivalentes a Largo Plazo	905,091,219.08		880,019,169.42	Documentos por Pagar a Largo Plazo	4,009,935,983.24		3,972,133,828.34
Bienes Inmuebles, Infraestructura y Construcciones en Proceso	416,999,502.97		416,999,502.97	Deuda Pública a Largo Plazo	0.00		0.00
Bienes Muebles	311,865,970.08		295,351,063.32	Pasivos Diferidos a Largo Plazo	0.00		0.00
Activos Intangibles	506,974.30		506,974.30	Fondos y Bienes de Terceros en Garantía y/o en Administración a Largo Plazo	140,604,845.87		130,948,315.47
Depreciación, Deterioro y Amortización Acumulada de Bienes	-460,814,713.80		-434,587,908.91	Provisiones a Largo Plazo	0.00		0.00
Activos Diferidos	0.00		0.00				
Estimación por Pérdida o Deterioro de Activos no Circulantes	0.00		0.00				
Otros Activos no Circulantes	0.00		0.00	Total de Pasivos No Circulantes		4,150,540,829.11	4,103,082,143.81
Total de Activos No Circulantes		1,274,286,336.88	1,253,886,070.23	Total del Pasivo		4,395,301,839.39	4,360,220,850.32
Total del Activo		3,207,074,817.36	2,916,080,886.88	HACIENDA PÚBLICA/PATRIMONIO			
				Hacienda Pública/Patrimonio Contribuido	0.00		0.00
				Aportaciones	0.00		0.00
				Donaciones de Capital	0.00		0.00
				Actualización de la Hacienda Pública /Patrimonio	0.00		0.00
				Hacienda Pública/Patrimonio Generado	-1,188,227,021.03		-1,444,139,963.44
				Resultado del Ejercicio (Ahorro/Desahorro)	255,912,942.41		324,956,761.55
				Resultados de Ejercicios Anteriores	-517,679,454.10		-842,636,215.65
				Revalúos	-926,460,509.34		-926,460,509.34
				Reservas	0.00		0.00
				Rectificaciones de Resultados de Ejercicios Anteriores	0.00		0.00
				Exceso o Insuficiencia en la Actualización de la Hacienda Pública/Patrimonio	0.00		0.00
				Resultado por Posición Monetaria	0.00		0.00
				Resultado por Tenencia de Activos no Monetarios	0.00		0.00
				Total Hacienda Pública/Patrimonio		-1,188,227,021.03	-1,444,139,963.44
				Total del Pasivo y Hacienda Pública /Patrimonio		3,207,074,817.36	2,916,080,886.88

Bajo protesta de decir verdad declaramos que los Estados Financieros y sus notas, son razonablemente correctos y son responsabilidad del emisor.

Rosa Gabriela Rodríguez Acevedo
Encargada del Despacho de los Asuntos de Contabilidad

Carlos Martínez García
Subdirector General de Finanzas y Administración

Ricardo Luis Antonio Godina Herrera
Director General

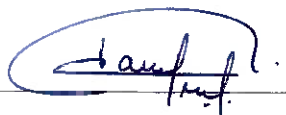
INSTITUTO DE SEGURIDAD Y SERVICIOS SOCIALES DE LOS TRABAJADORES AL SERVICIO DE LOS PODERES DEL ESTADO DE PUEBLA





Estado de Variación en la Hacienda Pública
Del 1 de Enero al 31 de Diciembre de 2025
(Cifras en Pesos)

Concepto	Hacienda Pública / Patrimonio Contribuido	Hacienda Pública / Patrimonio Generado de Ejercicios Anteriores	Hacienda Pública / Patrimonio Generado del Ejercicio	Exceso o Insuficiencia en la Actualización de la Hacienda Pública / Patrimonio	TOTAL
Hacienda Pública/ Patrimonio Contribuido Neto de 2024	0.00				0.00
Aportaciones	0.00	0.00	0.00	0.00	0.00
Donaciones de Capital	0.00	0.00	0.00	0.00	0.00
Actualización de la Hacienda Pública/Patrimonio	0.00	0.00	0.00	0.00	0.00
Hacienda Pública/Patrimonio Generado Neto de 2024		-1,769,096,724.99	324,956,761.55		-1,444,139,963.44
Resultado del Ejercicio (Ahorro/Desahorro)	0.00	0.00	324,956,761.55	0.00	324,956,761.55
Resultados de Ejercicios Anteriores	0.00	-842,636,215.65	0.00	0.00	-842,636,215.65
Revalúos	0.00	-926,460,509.34	0.00	0.00	-926,460,509.34
Reservas	0.00	0.00	0.00	0.00	0.00
Rectificaciones de Resultados de Ejercicios Anteriores	0.00	0.00	0.00	0.00	0.00
Exceso o Insuficiencia en la Actualización de la Hacienda Pública/Patrimonio Neto de 2024				0.00	0.00
Resultado por Posición Monetaria	0.00	0.00	0.00	0.00	0.00
Resultado por Tenencia de Activos no Monetarios	0.00	0.00	0.00	0.00	0.00
Hacienda Pública/Patrimonio Neto Final de 2024	0.00	-1,769,096,724.99	324,956,761.55	0.00	-1,444,139,963.44
Cambios en la Hacienda Pública/Patrimonio Contribuido Neto de 2025	0.00				0.00
Aportaciones	0.00	0.00	0.00	0.00	0.00
Donaciones de Capital	0.00	0.00	0.00	0.00	0.00
Actualización de la Hacienda Pública/Patrimonio	0.00	0.00	0.00	0.00	0.00
Variaciones de la Hacienda Pública/Patrimonio Generado Neto de 2025		324,956,761.55	-69,043,819.14		255,912,942.41
Resultado del Ejercicio (Ahorro/Desahorro)	0.00	0.00	255,912,942.41	0.00	255,912,942.41
Resultados de Ejercicios Anteriores	0.00	324,956,761.55	-324,956,761.55	0.00	0.00
Revalúos	0.00	0.00	0.00	0.00	0.00
Reservas	0.00	0.00	0.00	0.00	0.00
Rectificaciones de Resultados de Ejercicios Anteriores	0.00	0.00	0.00	0.00	0.00
Cambios en el Exceso o Insuficiencia en la Actualización de la Hacienda Pública/Patrimonio				0.00	0.00
Resultado por Posición Monetaria	0.00	0.00	0.00	0.00	0.00
Resultado por Tenencia de Activos no Monetarios	0.00	0.00	0.00	0.00	0.00
Hacienda Pública/Patrimonio Neto Final de 2025	0.00	-1,444,139,963.44	255,912,942.41	0.00	-1,188,227,021.03

Bajo protesta de decir verdad declaramos que los Estados Financieros y sus notas, son razonablemente correctos y son responsabilidad del emisor.


Rosa Gabriela Rodríguez Acevedo
Encargada del Despacho de los Asuntos de Contabilidad


Carlos Martínez García
Subdirector General de Finanzas y Administración


Ricardo Luis Antonio Godina Herrera
Director General

INSTITUTO DE SEGURIDAD Y SERVICIOS SOCIALES DE LOS TRABAJADORES AL SERVICIO DE LOS PODERES DEL ESTADO DE PUEBLA



Estado de Cambios en la Situación Financiera
Del 1 de Enero al 31 de Diciembre de 2025
(Cifras en Pesos)

Concepto	Origen	Aplicación
ACTIVO	146,400,548.69	437,394,479.17
Activo Circulante	120,173,743.80	390,767,407.63
Efectivo y Equivalentes	114,353,065.49	0.00
Derechos a Recibir Efectivo o Equivalentes	0.00	390,767,407.63
Derechos a Recibir Bienes o Servicios	5,820,678.31	0.00
Inventarios	0.00	0.00
Almacenes	0.00	0.00
Estimación por Pérdida o Deterioro de Activos Circulantes	0.00	0.00
Otros Activos Circulantes	0.00	0.00
Activo No Circulante	26,226,804.89	46,627,071.54
Inversiones Financieras a Largo Plazo	0.00	5,040,115.12
Derechos a Recibir Efectivo o Equivalentes a Largo Plazo	0.00	25,072,049.66
Bienes Inmuebles, Infraestructura y Construcciones en Proceso	0.00	0.00
Bienes Muebles	0.00	16,514,906.76
Activos Intangibles	0.00	0.00
Depreciación, Deterioro y Amortización Acumulada de Bienes	26,226,804.89	0.00
Activos Diferidos	0.00	0.00
Estimación por Pérdida o Deterioro de Activos no Circulantes	0.00	0.00
Otros Activos no Circulantes	0.00	0.00
PASIVO	54,703,379.80	19,622,391.73
Pasivo Circulante	7,244,694.50	19,622,391.73
Cuentas por Pagar a Corto Plazo	0.00	19,622,391.73
Documentos por Pagar a Corto Plazo	0.00	0.00
Porción a Corto Plazo de la Deuda Pública a Largo Plazo	0.00	0.00
Títulos y Valores a Corto Plazo	0.00	0.00
Pasivos Diferidos a Corto Plazo	0.00	0.00
Fondos y Bienes de Terceros en Garantía y/o Administración a Corto Plazo	2,873,155.28	0.00
Provisiones a Corto Plazo	4,371,539.22	0.00
Otros Pasivos a Corto Plazo	0.00	0.00
Pasivo No Circulante	47,458,685.30	0.00
Cuentas por Pagar a Largo Plazo	0.00	0.00
Documentos por Pagar a Largo Plazo	37,802,154.90	0.00
Deuda Pública a Largo Plazo	0.00	0.00
Pasivos Diferidos a Largo Plazo	0.00	0.00
Fondos y Bienes de Terceros en Garantía y/o en Administración a Largo Plazo	9,656,530.40	0.00
Provisiones a Largo Plazo	0.00	0.00
HACIENDA PÚBLICA/PATRIMONIO	324,956,761.55	69,043,819.14
Hacienda Pública/Patrimonio Contribuido	0.00	0.00
Aportaciones	0.00	0.00
Donaciones de Capital	0.00	0.00
Actualización de la Hacienda Pública/Patrimonio	0.00	0.00
Hacienda Pública/Patrimonio Generado	324,956,761.55	69,043,819.14
Resultado del Ejercicio (Ahorro/Desahorro)	0.00	69,043,819.14
Resultados de Ejercicios Anteriores	324,956,761.55	0.00
Revalúos	0.00	0.00
Reservas	0.00	0.00
Rectificaciones de Resultados de Ejercicios Anteriores	0.00	0.00
Exceso o Insuficiencia en la Actualización de la Hacienda Pública/Patrimonio	0.00	0.00
Resultado por Posición Monetaria	0.00	0.00
Resultado por Tenencia de Activos no Monetarios	0.00	0.00

Bajo protesta de decir verdad declaramos que los Estados Financieros y sus notas, son razonablemente correctos y son responsabilidad del emisor.

Rosa Gabriela Rodríguez Acevedo
Encargada del Despacho de los Asuntos de Contabilidad

Carlos Martínez Gajera
Subdirector General de Finanzas y Administración

Ricardo Luis Antonio Godina Herrera
Director General

INSTITUTO DE SEGURIDAD Y SERVICIOS SOCIALES DE LOS TRABAJADORES AL SERVICIO DE LOS PODERES DEL ESTADO DE PUEBLA



ISSSTEP
Instituto de Seguridad y Servicios
Sociales de los Trabajadores al
Servicio de los Poderes del Estado
de Puebla

Estado de Flujos de Efectivo
Del 1 de Enero al 31 de Diciembre de 2025
(Cifras en Pesos)

Concepto	2025	2024
Flujos de Efectivo de las Actividades de Operación		
Origen	6,773,194,624.82	6,502,687,597.19
Impuestos	0.00	0.00
Cuotas y Aportaciones de Seguridad Social	4,839,146,690.55	4,558,076,516.12
Contribuciones de Mejoras	0.00	0.00
Derechos	0.00	0.00
Productos	190,955,445.96	133,916,348.70
Aprovechamientos	12,436,370.65	3,104,049.81
Ingresos por Venta de Bienes y Prestación de Servicios	12,961,144.53	9,647,243.87
Participaciones, Aportaciones, Convenios, Incentivos Derivados de la Colaboración Fiscal y Fondos Distintos de Aportaciones	1,717,694,973.13	1,797,943,438.69
Transferencias, Asignaciones, Subsidios y Subvenciones, y Pensiones y Jubilaciones	0.00	0.00
Otros Orígenes de Operación	0.00	0.00
Aplicación	6,383,329,763.77	6,018,514,371.33
Servicios Personales	1,057,663,138.00	964,048,004.70
Materiales y Suministros	379,015,638.18	315,608,086.78
Servicios Generales	1,020,112,125.87	1,042,977,913.74
Transferencias Internas y Asignaciones al Sector Público	5,000,000.00	0.00
Transferencias al Resto del Sector Público	0.00	0.00
Subsidios y Subvenciones	0.00	0.00
Ayudas Sociales	0.00	0.00
Pensiones y Jubilaciones	3,921,538,861.72	3,695,880,366.11
Transferencias a Fideicomisos, Mandatos y Contratos Análogos	0.00	0.00
Transferencias a la Seguridad Social	0.00	0.00
Donativos	0.00	0.00
Transferencias al Exterior	0.00	0.00
Participaciones	0.00	0.00
Aportaciones	0.00	0.00
Convenios	0.00	0.00
Otras Aplicaciones de Operación	0.00	0.00
Flujos Netos de Efectivo por Actividades de Operación	389,864,861.05	484,173,225.86
Flujos de Efectivo de las Actividades de Inversión		
Origen	0.00	0.00
Bienes Inmuebles, Infraestructura y Construcciones en Proceso	0.00	0.00
Bienes Muebles	0.00	0.00
Otros Orígenes de Inversión	0.00	0.00
Aplicación	17,069,387.97	27,276,307.08
Bienes Inmuebles, Infraestructura y Construcciones en Proceso	0.00	0.00
Bienes Muebles	17,069,387.97	27,276,307.08
Otras Aplicaciones de Inversión	0.00	0.00
Flujos Netos de Efectivo por Actividades de Inversión	-17,069,387.97	-27,276,307.08
Flujos de Efectivo de las Actividades de Financiamiento		
Origen	0.00	0.00
Endeudamiento Neto	0.00	0.00
Interno	0.00	0.00
Externo	0.00	0.00
Otros Orígenes de Financiamiento	0.00	0.00
Aplicación	487,148,538.57	516,103,480.78
Servicios de la Deuda	0.00	0.00
Interno	0.00	0.00
Externo	0.00	0.00
Otras Aplicaciones de Financiamiento	487,148,538.57	516,103,480.78
Flujos Netos de Efectivo por Actividades de Financiamiento	-487,148,538.57	-516,103,480.78
Incremento/Disminución Neta en el Efectivo y Equivalentes al Efectivo	-114,353,065.49	-59,206,562.00
Efectivo y Equivalentes al Efectivo al Inicio del Ejercicio	158,521,443.91	217,728,005.91
Efectivo y Equivalentes al Efectivo al Final del Ejercicio	44,168,378.42	158,521,443.91

Bajo protesta de decir verdad declaramos que los Estados Financieros y sus notas, son razonablemente correctos y son responsabilidad del emisor.

Rosa Gabriela Rodríguez Acevedo
Encargada del Despacho de los Asuntos de Contabilidad

Carlos Martínez García
Subdirector General de Finanzas y Administración

Ricardo Luis Antonio Godina Herrera
Director General

INSTITUTO DE SEGURIDAD Y SERVICIOS SOCIALES DE LOS TRABAJADORES AL SERVICIO DE LOS PODERES DEL ESTADO DE PUEBLA



ISSSTEP
Instituto de Seguridad y Servicios
Sociales de los Trabajadores al
Servicio de los Poderes del Estado
de Puebla

Estado Analítico del Activo
Del 1 de Enero al 31 de Diciembre de 2025
(Cifras en Pesos)

Concepto	Saldo Inicial	Cargos del Periodo	Abonos del Periodo	Saldo Final	Variación del Periodo
ACTIVO	2,916,080,886.88	259,624,876,455.45	259,333,882,524.97	3,207,074,817.36	290,993,930.48
Activo Circulante	1,662,194,816.65	257,880,628,705.54	257,610,035,041.71	1,932,788,480.48	270,593,663.83
Efectivo y Equivalentes	158,521,443.91	16,405,367,148.05	16,519,720,213.54	44,168,378.42	-114,353,065.49
Derechos a Recibir Efectivo o Equivalentes	1,497,852,694.43	241,469,458,424.16	241,078,691,016.53	1,888,620,102.06	390,767,407.63
Derechos a Recibir Bienes o Servicios	5,820,678.31	5,803,133.33	11,623,811.64	0.00	-5,820,678.31
Inventarios	0.00	0.00	0.00	0.00	0.00
Almacenes	0.00	0.00	0.00	0.00	0.00
Estimación por Pérdida o Deterioro de Activos Circulantes	0.00	0.00	0.00	0.00	0.00
Otros Activos Circulantes	0.00	0.00	0.00	0.00	0.00
Activo No Circulante	1,253,886,070.23	1,744,247,749.91	1,723,847,483.26	1,274,286,336.88	20,400,266.65
Inversiones Financieras a Largo Plazo	95,597,269.13	1,384,620,860.91	1,379,580,745.79	100,637,384.25	5,040,115.12
Derechos a Recibir Efectivo o Equivalentes a Largo Plazo	880,019,169.42	342,003,021.82	316,930,972.16	905,091,219.08	25,072,049.66
Bienes Inmuebles, Infraestructura y Construcciones en Proceso	416,999,502.97	0.00	0.00	416,999,502.97	0.00
Bienes Muebles	295,351,063.32	17,069,387.97	554,481.21	311,865,970.08	16,514,906.76
Activos Intangibles	506,974.30	0.00	0.00	506,974.30	0.00
Depreciación, Deterioro y Amortización Acumulada de Bienes	-434,587,908.91	554,479.21	26,781,284.10	-460,814,713.80	-26,226,804.89
Activos Diferidos	0.00	0.00	0.00	0.00	0.00
Estimación por Pérdida o Deterioro de Activos no Circulantes	0.00	0.00	0.00	0.00	0.00
Otros Activos no Circulantes	0.00	0.00	0.00	0.00	0.00

Bajo protesta de decir verdad declaramos que los Estados Financieros y sus notas, son razonablemente correctos y son responsabilidad del emisor.

Rosa Gabriela Rodríguez Acevedo
Encargada del Despacho de los Asuntos de Contabilidad

Carlos Martínez García
Subdirector General de Finanzas y Administración

Ricardo Luis Antonio Godina Herrera
Director General

INSTITUTO DE SEGURIDAD Y SERVICIOS SOCIALES DE LOS TRABAJADORES AL SERVICIO DE LOS PODERES DEL ESTADO DE PUEBLA



Estado Analítico de la Deuda y Otros Pasivos
Del 1 de Enero al 31 de Diciembre de 2025
(Cifras en Pesos)

Denominación de las Deudas	Moneda de Contratación	Institución o País Acreedor	Saldo Inicial del Periodo	Saldo Final del Periodo
DEUDA PÚBLICA				
Corto Plazo				
Deuda Interna			0.00	0.00
Instituciones de Crédito	Peso	México	0.00	0.00
Títulos y Valores	Peso	México	0.00	0.00
Arrendamientos Financieros	Peso	México	0.00	0.00
Deuda Externa			0.00	0.00
Organismos Financieros Internacionales	Peso	México	0.00	0.00
Deuda Bilateral	Peso	México	0.00	0.00
Títulos y Valores	Peso	México	0.00	0.00
Arrendamientos Financieros	Peso	México	0.00	0.00
Subtotal de Deuda Pública a Corto Plazo			0.00	0.00
Largo Plazo				
Deuda Interna			0.00	0.00
Instituciones de Crédito	Peso	México	0.00	0.00
Títulos y Valores	Peso	México	0.00	0.00
Arrendamientos Financieros	Peso	México	0.00	0.00
Deuda Externa			0.00	0.00
Organismos Financieros Internacionales	Peso	México	0.00	0.00
Deuda Bilateral	Peso	México	0.00	0.00
Títulos y Valores	Peso	México	0.00	0.00
Arrendamientos Financieros	Peso	México	0.00	0.00
Subtotal de Deuda Pública a Largo Plazo			0.00	0.00
Total de Otros Pasivos	Peso	México	4,360,220,850.32	4,395,301,838.39
Total de Deuda Pública y Otros Pasivos			4,360,220,850.32	4,395,301,838.39

Bajo protesta de decir verdad declaramos que los Estados Financieros y sus notas, son razonablemente correctos y son responsabilidad del emisor.

Rosa Gabriela Rodríguez Acevedo
Encargada del Despacho de los Asuntos de Contabilidad

Carlos Martínez García
Subdirector General de Finanzas y Administración

Ricardo Luis Antonio Godina Herrera
Director General



Informe de Pasivos Contingentes
Del 1 de Enero al 31 de Diciembre del 2025
(Pesos)

En cumplimiento a lo dispuesto en los artículos 46, fracción I, inciso d, y 52 de la Ley General de Contabilidad Gubernamental y de conformidad con lo establecido en el capítulo VII, numeral III, inciso g) del Manual de Contabilidad Gubernamental emitido por el CONAC, el Instituto de Seguridad y Servicios Sociales de los Trabajadores al Servicio de los Poderes del Estado de Puebla, hace de su conocimiento que al 31 de Diciembre de 2025 se tienen 35 Juicios Laborales el cual se cuantifica en :

Concepto	Importe
JUICIOS EN PROCESO DE RESOLUCION (D)	\$35,913,343.62
TOTAL	\$35,913,343.62

Cabe precisar, que la cuantificación del riesgo contingente señalado en el párrafo que antecede, se realiza conforme a las prestaciones, cantidades y demás elementos que son reclamados por los actores en cada una de las demandas, sin que con ello se reconozca, por parte de este Organismo, la validez ni la procedencia de lo reclamado.

Bajo protesta de decir verdad declaramos que los Estados Financieros y sus Notas son razonablemente correctos y responsabilidad del emisor

Rosa Gabriela Rodríguez Acevedo
Encargada del Despacho de los Asuntos del
Departamento de Contabilidad

Carlos Martínez García
Subdirector General de Finanzas y Administración

Dr. Ricardo Luis Antonio Godina Herrera
Director General

VI. PRESENTACIÓN DE PASIVOS CONTINGENTES CON CORTE AL TREINTA Y UNO DE DICIEMBRE DE DOS MIL VEINTICINCO, CONFORME A LO DISPUESTO POR EL APARTADO 47 FRACCIÓN VII, INCISO C), DEL ACUERDO DE LA SECRETARÍA DE LA FUNCIÓN PÚBLICA, POR EL QUE EMITE LAS DISPOSICIONES Y EL MANUAL ADMINISTRATIVO DE APLICACIÓN ESTATAL EN MATERIA DE CONTROL INTERNO PARA EL ESTADO DE PUEBLA.

1

Se informa el riesgo contingente al 31 de Diciembre de 2025, siendo el siguiente:

NO.	NO. EXPEDIENTE	DESCRIPCION	ESTADO PROCESAL (TRAMITE)	MONTO
1	D-2/10/2021	REINSTALACION, SALARIOS CAÍDOS, INCREMENTOS AL SALARIO Y PRESTACIONES PROPORCIONALES.	LAUDO CONDENATORIO- AMPARO	\$347,152.37
2	D-2/273/2012	REINSTALACION, SALARIOS CAÍDOS A LA FECHA, PENALIZACIÓN POR NEGATIVA A REINSTALAR, MAS INCREMENTOS AL SALARIO Y PRESTACIONES PROPORCIONALES ADEUDADAS DEL ÚLTIMO AÑO LABORADO	LAUDO CONDENATORIO- AMPARO	\$2,014,080.28
3	D-2/494/2014	REINSTALACION, SALARIOS CAÍDOS A LA FECHA, PENALIZACIÓN POR NEGATIVA A REINSTALAR, MAS INCREMENTOS AL SALARIO Y PRESTACIONES PROPORCIONALES ADEUDADAS DEL ÚLTIMO AÑO LABORADO.	DESAHOGO DE PRUEBAS	\$728,457.28

2



SESIÓN ORDINARIA
COMITÉ DE CONTROL Y DESEMPEÑO INSTITUCIONAL

Se informa el riesgo contingente al 31 de Diciembre de 2025, siendo el siguiente:

	NO. EXPEDIENTE	DESCRIPCIÓN	ESTADO PROCESAL (TRÁMITE)	MONTO
4	D-2/287/2014	REINSTALACION, SALARIOS CAÍDOS A LA FECHA, PENALIZACIÓN POR NEGATIVA A REINSTALAR, MAS INCREMENTOS AL SALARIO Y PRESTACIONES PROPORCIONALES ADEUDADAS DEL ÚLTIMO AÑO LABORADO.	INCIDENTE DE FALTA DE PERSONALIDAD	\$461,230.64
5	D-2/377/2014	REINSTALACION, SALARIOS CAÍDOS A LA FECHA, PENALIZACIÓN POR NEGATIVA A REINSTALAR, MAS INCREMENTOS AL SALARIO Y PRESTACIONES PROPORCIONALES ADEUDADAS DEL ÚLTIMO AÑO LABORADO.	EJECUCIÓN DE LAUDO	\$608,605.48
6	D-2/249/2016	REINSTALACION, VACACIONES, PRIMA VACACIONAL, AGUINALDO, SALARIOS CAÍDOS O VENCIDOS Y OTRAS PRESTACIONES.	EJECUCIÓN DE LAUDO	\$544,709.28

3



SESIÓN ORDINARIA
COMITÉ DE CONTROL Y DESEMPEÑO INSTITUCIONAL

Se informa el riesgo contingente al 31 de Diciembre de 2025, siendo el siguiente:

NO.	NO. EXPEDIENTE	DESCRIPCIÓN	ESTADO PROCESAL (TRÁMITE)	MONTO
7	D-2/669/2017	REINSTALACION, VACACIONES, PRIMA VACACIONAL, AGUINALDO, SALARIOS CAÍDOS O VENCIDOS Y OTRAS PRESTACIONES.	LAUDO CONDENATORIO-AMPARO	\$780,671.93
8	D-2/302/2017	REINSTALACION, VACACIONES, PRIMA VACACIONAL, AGUINALDO, SALARIOS CAÍDOS O VENCIDOS Y OTRAS PRESTACIONES.	DESAHOGO DE PRUEBAS	\$779,483.29
9	D-2/20/2018	INDENMIZACIÓN VACACIONES, PRIMA VACACIONAL, AGUINALDO, SALARIOS CAÍDOS O VENCIDOS Y OTRAS PRESTACIONES.	LAUDO CONDENATORIO	\$232,187.03
10	D-2/309/2018	REINSTALACION, VACACIONES, PRIMA VACACIONAL, AGUINALDO, SALARIOS CAÍDOS O VENCIDOS Y OTRAS PRESTACIONES.	DESAHOGO DE PRUEBAS	\$1,535,777.06
11	D-2/838/2017	RECONOCIMIENTO DE DERECHOS LABORALES DERIVADO DE DESPIDO	ALEGATOS	\$2,419,077.28

4



SESIÓN ORDINARIA
COMITÉ DE CONTROL Y DESEMPEÑO INSTITUCIONAL

Se informa el riesgo contingente al 31 de Diciembre de 2025, siendo el siguiente:

NO.	NO. EXPEDIENTE	DESCRIPCIÓN	ESTADO PROCESAL (TRÁMITE)	MONTO
12	D-2/666/2019	ANTIGÜEDAD, VACACIONES, AGUINALDO Y OTRAS PRESTACIONES.	PRIMA LAUDO CONDENATORIO-AMPARO	\$760,062.31
13	D-2/663/2019	ANTIGÜEDAD, VACACIONES, AGUINALDO Y OTRAS PRESTACIONES	PRIMA DESAHOGO DE PRUEBAS	\$332,165.29
14	D-2/105/2020	ANTIGÜEDAD, VACACIONES, AGUINALDO Y OTRAS PRESTACIONES.	PRIMA LAUDO CONDENATORIO-AMPARO	\$1,205,097.06
15	D-2/1076/2020	ANTIGÜEDAD, VACACIONES, PRIMA VACACIONAL, AGUINALDO Y OTRAS PRESTACIONES.	AMPARO CONTRA LAUDO CONDENATORIO	\$3,712,575.08

5



SESIÓN ORDINARIA
COMITÉ DE CONTROL Y DESEMPEÑO INSTITUCIONAL

Se informa el riesgo contingente al 31 de Diciembre de 2025, siendo el siguiente:

NO.	NO. EXPEDIENTE	DESCRIPCIÓN	ESTADO PROCESAL (TRÁMITE)	MONTO
16	D-2/704/2020	ANTIGÜEDAD, VACACIONES, PRIMA VACACIONAL, AGUINALDO Y OTRAS PRESTACIONES	LAUDO CONDENATORIO. EJECUCIÓN	\$1,064,029.12
17	D-2/756/2020	INDEMNIZACIÓN CONSTITUCIONAL, SALARIOS CAIDOS, PRIMA DE ANTIGÜEDAD, VACACIONES, PRIMA VACACIONAL, AGUINALDO, DIAS DE DESCANSO, FONDO DE AHORRO	DESAHOGO DE PRUEBAS	\$460,265.6
18	D-2/189/2021	REINSTALACIÓN, SALARIOS CAIDOS, VACACIONES, PRIMA VACACIONAL, AGUINALDO, FONDO DE AHORRO, DIA DEL TRABAJADOR ISSSTEP.	LAUDO CONDENATORIO-AMPARO	\$758,801.17
19	D-2/742/2019	REINSTALACIÓN INDEMNIZACIÓN, SALARIOS	AMPARO CONTRA LAUDO	

6



SESIÓN ORDINARIA
COMITÉ DE CONTROL Y DESEMPEÑO INSTITUCIONAL

Se informa el riesgo contingente al 31 de Diciembre de 2025, siendo el siguiente:

NO.	O. EXPEDIENTE	DESCRIPCIÓN	ESTADO PROCESAL (TRÁMITE)	MONTO
20	D-2/02/2018	INDEMNIZACIÓN CONSTITUCIONAL, SALARIOS CAÍDOS Y OTROS.	OFRECIMIENTO Y ADMISIÓN DE PRUEBAS	\$788,572.27
21	D-2/508/2020	REINSTALACIÓN, INDEMNIZACIÓN, SALARIOS CAÍDOS Y OTROS	LAUDO CONDENATORIO-AMPARO	\$476,084.15
22	D-2/756/2020	INDEMNIZACIÓN CONSTITUCIONAL, SALARIOS CAÍDOS Y OTROS.	DESAHOGO DE PRUEBAS	\$453,993.06
23	D-2/418/2021	REINSTALACIÓN INDEMNIZACIÓN, SALARIOS CAÍDOS Y OTROS	DESAHOGO DE PRUEBAS	\$1,132,755.85

7



SESIÓN ORDINARIA
COMITÉ DE CONTROL Y DESEMPEÑO INSTITUCIONAL

Se informa el riesgo contingente al 31 de Diciembre de 2025, siendo el siguiente:

NO.	NO. EXPEDIENTE	DESCRIPCIÓN	ESTADO PROCESAL (TRÁMITE)	MONTO
24	D-2/488/2011	REINSTALACIÓN INDEMNIZACIÓN, SALARIOS CAÍDOS Y OTROS	DESAHOGO DE PRUEBAS	\$499,058.85
25	D-2/666/2012	REINSTALACIÓN INDEMNIZACIÓN, SALARIOS CAÍDOS Y OTROS	DESAHOGO DE PRUEBAS	\$751,699.87
26	D-2/423/2021	REINSTALACIÓN INDEMNIZACIÓN, SALARIOS CAÍDOS Y OTROS	LAUDO CONDENATORIO-AMPARO	\$954,010.62
27	D-2/466/2021	REINSTALACIÓN INDEMNIZACIÓN, SALARIOS CAÍDOS Y OTROS	LAUDO CONDENATORIO-AMPARO	\$689,706.37

8



SESIÓN ORDINARIA
COMITÉ DE CONTROL Y DESEMPEÑO INSTITUCIONAL

Se informa el riesgo contingente al 31 de Diciembre de 2025, siendo el siguiente:

NO.	NO. EXPEDIENTE	DESCRIPCIÓN	ESTADO PROCESAL (TRÁMITE)	MONTO
28	D-2/56/2021	REINSTALACIÓN INDEMNIZACIÓN, SALARIOS CAÍDOS Y OTROS	DESAHOGO DE PRUEBAS	\$686,577.86
29	D-2/283/2021	REINSTALACIÓN INDEMNIZACIÓN, SALARIOS CAÍDOS Y OTROS	LAUDO CONDENATORIO- AMPARO	\$585,281.67
30	D-2/261/2023	REINSTALACIÓN INDEMNIZACIÓN, SALARIOS CAÍDOS Y OTROS	ALEGATOS	\$273,229.72
31	D-2/226/2022	REINSTALACIÓN INDEMNIZACIÓN, SALARIOS CAÍDOS Y OTROS	DESAHOGO DE PRUEBAS	\$143,182.23
32	D-220/2023	REINSTALACIÓN INDEMNIZACIÓN, SALARIOS CAÍDOS Y OTROS	DESAHOGO DE PRUEBAS	\$304,335.65

9



SESIÓN ORDINARIA
COMITÉ DE CONTROL Y DESEMPEÑO INSTITUCIONAL

Se informa el riesgo contingente al 31 de Diciembre de 2025, siendo el siguiente:

NO	NO. EXPEDIENTE	DESCRIPCION	ESTADO PROCESAL (TRAMITE)	MONTO
33	D-2/141/2024	REINSTALACIÓN INDEMNIZACIÓN, SALARIOS CAÍDOS Y OTROS	DESAHOGO DE PRUEBAS	\$800,191.21
34	D-2/779/2021	REINSTALACIÓN Y DEMÁS PRESTACIONES	AMPARO CONTRA LAUDO CONDENATORIO	\$374,642.11
35	D-2/231/2021	DESPIDO INJUSTIFICADO	INCIDENTE DE NULIDAD DE ACTUACIONES	\$286,233.96

10



**SESIÓN ORDINARIA
COMITÉ DE CONTROL Y DESEMPEÑO INSTITUCIONAL**

Se informa que el riesgo contingente laboral al día 31 de Diciembre de 2025, asciende a \$35,913,343.62 (treinta y cinco millones, novecientos trece mil, trescientos cuarenta y tres pesos 62/100 M.N.), el riesgo contingente aumenta en razón de la actualización de los intereses que se generan en cada expediente, tal como lo marca el artículo 48 de la Ley Federal del Trabajo, este interés es en razón del 2% mensual, razón por la cual el riesgo contingente aumenta.

a) NOTAS DE GESTIÓN ADMINISTRATIVA

Introducción

De acuerdo con lo dispuesto por la Ley General de Contabilidad Gubernamental, los lineamientos emitidos por el Consejo Nacional de Armonización Contable (CONAC), así como con las demás disposiciones establecidas por las instancias correspondientes en esta materia, el Instituto de Seguridad y Servicios Sociales de los Trabajadores al Servicio de los Poderes del Estado de Puebla presenta los estados financieros correspondientes al periodo, incluyendo las cifras comparativas al 31 de diciembre de 2024.

Estos documentos expresan las transacciones y operaciones económicas realizadas por el Instituto, de acuerdo a los principios y políticas contables mediante las cuales fueron elaborados los registros y la documentación financiera correspondiente.

Con el fin de ofrecer una exposición más detallada de la información financiera, se incluyen diversas notas que proporcionan un contexto adicional sobre el origen de los datos.

El objetivo del presente documento es la revelación del contexto y de los aspectos económicos-financieros más relevantes que influyeron en las decisiones del periodo, y que son considerados en la elaboración de los estados financieros para la mayor comprensión de los mismos y sus particularidades.

Con el mismo fin, a continuación se presenta una breve descripción de la estructura y el contenido de la Información Financiera.

Información Contable

Estado de Situación Financiera, incluye información acumulativa en tres grandes rubros: activo, pasivo y patrimonio o hacienda pública.

Estado de Actividades, tiene como fin informar la variación total del patrimonio durante un periodo, proporcionando datos relevantes sobre el resultado de las transacciones que afectan o modifican el patrimonio del Instituto.

Estado de Variaciones en la Hacienda Pública, el cual incluye las principales modificaciones que afectaron el rubro de la Hacienda Pública.

Estado de Cambios en la Situación Financiera, su finalidad es proveer de información sobre los orígenes y aplicaciones de los recursos del Instituto.

Estado de Flujos de Efectivo, presenta los principales cambios ocurridos en la estructura de los resultados financieros del Instituto, así como los recursos generados o utilizados en su operación y su reflejo final en el efectivo o inversiones.

Estado Analítico del Activo, muestra el comportamiento de los fondos, valores, derechos y bienes debidamente identificados y cuantificados en términos monetarios, que dispone el Instituto para realizar sus actividades, entre el inicio y el fin del periodo.

Estado Analítico de la Deuda y Otros Pasivos, su finalidad es mostrar las obligaciones insolutas de los entes públicos, al inicio y fin de cada periodo, derivadas del endeudamiento interno y externo.

Informe sobre Pasivos Contingentes, consideran obligaciones que tienen su origen en hechos específicos e independientes del pasado que en el futuro pueden ocurrir o no.

Información Presupuestaria

Para complementar la información presentada, se agregaron los Estados Presupuestarios con la intención de mostrar el comportamiento de los ingresos y egresos del presupuesto.

Estado Analítico de Ingresos, muestra la distribución de los ingresos del Instituto de acuerdo con los distintos grados de desagregación que presenta el clasificador por rubro de ingresos.

Estado Analítico del Ejercicio del Presupuesto de Egresos, muestra los movimientos y la situación de cada cuenta de las distintas clasificaciones, de acuerdo con los diferentes grados de desagregación que se requieran.

1. Autorización e Historia

El Instituto de Seguridad y Servicios Sociales de los Trabajadores al Servicio de los Poderes del Estado de Puebla, se crea por decreto del Honorable Congreso del Estado, publicado en el periódico oficial del estado, el diecinueve de diciembre de dos mil tres, y sectorizado al sector salud mediante acuerdo del Ejecutivo del Estado, publicado en el mismo órgano de difusión el cinco de noviembre de dos mil doce, con domicilio en la ciudad de Puebla de Zaragoza.

Tiene a su cargo, la organización y administración de las prestaciones establecidas en el régimen de seguridad social prevista en la Ley que lo crea, que garantice el derecho a la salud, la asistencia médica y el bienestar social y cultural de los trabajadores, jubilados, pensionados de las Instituciones Públicas y sus beneficiarios.



La Clave Presupuestal fue elaborada respetando la Clasificación Administrativa, el Clasificador Funcional del Gasto, Clasificación Programática, Clasificador por Objeto de Gasto y Tipo de Gasto y Categoría Programática.

Respetando y utilizando los Momentos Contables de los Ingresos y Egresos, Estructura del Plan de Cuentas, Clasificador por Objeto de Gasto, Clasificador por Rubro de Ingresos así como las Normas y Metodologías para la Emisión de Información Financiera y Estructura de los Estados Financieros que emitió el Consejo de Armonización Contable (CONAC).

Utilizando las principales Reglas de Registro y Valoración del Patrimonio, y adoptando los lineamientos para la elaboración del catálogo de bienes que permita la interrelación automática con el Clasificador por Objeto del Gasto y la lista de cuentas.

Características del Sistema de Contabilidad Gubernamental (SCG)

El Sistema Automatizado de Administración y Contabilidad Gubernamental SAACG.NET desarrollado por el Instituto para el Desarrollo Técnico de las Haciendas Públicas, está implementado en el Instituto, como parte de los acuerdos aprobados en el seno del Consejo de Armonización Contable para el Estado Libre y Soberano de Puebla, el cual, incluye todas las especificaciones a las que estamos obligados los Entes Públicos de conformidad con lo estipulado en la Ley General de Contabilidad Gubernamental y los documentos establecidos por el Consejo Nacional de Armonización Contable.

El Sistema, registra de manera armónica, delimitada y específica las operaciones presupuestarias y contables derivadas de los registros contables y presupuestarios. Así mismo, genera Estados Financieros, confiables, oportunos, comprensibles, periódicos y comparables. El Sistema efectúa los registros, procedimientos e informes estructurados sobre la base de principios técnicos destinados a captar, valorar, registrar, clasificar, informar e interpretar las transacciones y eventos que, derivados de la actividad económica del ISSSTEP, modifican la Situación Patrimonial.

5. Políticas de Contabilidad Significativas

A continuación se resumen las políticas de contabilidad más significativas, las cuales han sido aplicadas consistentemente en el periodo que se presenta, a menos que se especifique lo contrario.

El Marco Conceptual de Contabilidad Gubernamental requiere el uso de ciertas estimaciones contables en la preparación de Estados Financieros. Así mismo, se requiere el ejercicio de un juicio de parte del Instituto en el proceso de definición de las Políticas de Contabilidad.

-Actualización

A lo largo de la Historia de este Instituto, no ha utilizado ningún Método para la Actualización del Valor de los Activos, Pasivos y Hacienda Pública y/o Patrimonio.

-Beneficios a Empleados

Los pagos basados en antigüedad a que puedan tener derecho los empleados en caso de retiro voluntario, separación o muerte de acuerdo a las condiciones generales de trabajo se registran como egresos en el año que se vuelven exigibles y se pagan, conforme a lo estipulado en el Contrato Colectivo de Trabajo, contempladas anualmente en el Presupuesto de Egresos del Ejercicio

-Provisiones

El Instituto constituye reservas financieras a fin de garantizar la suficiencia y capacidad económica que le permitan cumplir con las obligaciones a su cargo que esta Ley establece, por concepto de pensiones, pago póstumo, del fondo de reintegro por separación y de las amortizaciones de créditos otorgados por el Instituto


6. Posición en Moneda Extranjera y Protección por Riesgo Cambiario

El Instituto de Seguridad y Servicios Sociales de los Trabajadores al Servicio de los Poderes del Estado de Puebla, no cuenta con activos o recursos financieros en moneda extranjera.

7. Reporte Analítico del Activo

Muestra el comportamiento de los fondos, valores, derechos y bienes debidamente identificados y cuantificados en términos monetarios, que dispone el Instituto.

Los Bienes Muebles e Inmuebles propiedad del Instituto han sido depreciados de conformidad a los Parámetros de vida útil y porcentajes de depreciación emitidos por el Consejo Nacional de Armonización Contable (CONAC), de acuerdo a la siguiente tabla:



**INSTITUTO DE SEGURIDAD Y SERVICIOS SOCIALES DE LOS TRABAJADORES AL SERVICIO
DE LOS PODERES DEL ESTADO DE PUEBLA
NOTAS A LOS ESTADOS FINANCIEROS
DEL 01 DE ENERO AL 31 DE DICIEMBRE DE 2025**

"Guía de Vida Útil Estimada y Porcentajes de Depreciación"

Cuenta	Concepto	Años de vida útil	% de depreciación anual
1 2 3	BIENES INMUEBLES, INFRAESTRUCTURA Y CONSTRUCCIONES EN PROCESO		
1 2 3 2	Viviendas	50	2
1 2 3 3	Edificios No Habitacionales	30	3.3
1 2 3 4	Infraestructura	25	4
1 2 3 9	Otros Bienes Inmuebles	20	5
1 2 4	BIENES MUEBLES		
1 2 4.1	Mobiliario y Equipo de Administración		
1 2 4.1.1	Muebles de Oficina y Estantería	10	10
1 2 4.1.2	Muebles, Excepto De Oficina Y Estantería	10	10
1 2 4.1.3	Equipo de Cómputo y de Tecnologías de la Información	3	33.3
1 2 4.1.9	Otros Mobiliarios y Equipos de Administración	10	10
1 2 4.2	Mobiliario y Equipo Educativo y Recreativo		
1 2 4.2.1	Equipos y Aparatos Audiovisuales	3	33.3
1 2 4.2.2	Aparatos Deportivos	5	20
1 2 4.2.3	Cámaras Fotográficas y de Video	3	33.3
1 2 4.2.9	Otro Mobiliario y Equipo Educativo y Recreativo	5	20
1 2 4.3	Equipo e Instrumental Médico y de Laboratorio		
1 2 4.3.1	Equipo Médico y de Laboratorio	5	20
1 2 4.3.2	Instrumental Médico y de Laboratorio	5	20
1 2 4.4	Equipo de Transporte		
1 2 4.4.1	Automóviles y Equipo Terrestre	5	20
1 2 4.4.2	Camiones y Remolques	5	20
1 2 4.4.3	Equipo Aeroespacial	5	20
1 2 4.4.4	Equipo Ferroviario	5	20
1 2 4.4.5	Embarcaciones	5	20
1 2 4.4.9	Otros Equipos de Transporte	5	20
1 2 4.5	Equipo de Defensa y Seguridad	*	*
1 2 4.6	Maquinaria, Otros Equipos y Herramientas		
1 2 4.6.1	Maquinaria y Equipo Agropecuario	10	10
1 2 4.6.2	Maquinaria y Equipo Industrial	10	10
1 2 4.6.3	Maquinaria y Equipo de Construcción	10	10
1 2 4.6.4	Sistemas de Aire Acondicionado, Calefacción y de Refrigeración Industrial y Comercial	10	10
1 2 4.6.5	Equipo de Comunicación y Telecomunicación	10	10
1 2 4.6.6	Equipos de Generación Eléctrica, Aparatos y Accesorios Eléctricos	10	10
1 2 4.6.7	Herramientas y Máquinas-Herramienta	10	10
1 2 4.6.9	Otros Equipos	10	10
1 2 4.8	Activos Biológicos		
1 2 4.8.1	Bovinos	5	20
1 2 4.8.2	Porcinos	5	20
1 2 4.8.3	Aves	5	20
1 2 4.8.4	Ovinos y Caprinos	5	20
1 2 4.8.5	Peces y Acuicultura	5	20
1 2 4.8.6	Equinos	5	20
1 2 4.8.7	Especies Menores y de Zoológico	5	20
1 2 4.8.8	Arboles y Plantas	5	20
1 2 4.8.9	Otros Activos Biológicos	5	20

8.Fideicomisos, Mandatos y Análogos

Se presentan las cifras :

Concepto	Importe
Fideicomiso Pensiones y Jubilaciones Inversión	34,304,091.89
Fideicomiso SAR Inversión	66,333,292.36
TOTAL	100,637,384.25



**INSTITUTO DE SEGURIDAD Y SERVICIOS SOCIALES DE LOS TRABAJADORES AL SERVICIO
DE LOS PODERES DEL ESTADO DE PUEBLA**
NOTAS A LOS ESTADOS FINANCIEROS
DEL 01 DE ENERO AL 31 DE DICIEMBRE DE 2025

9. Reporte de la Recaudación

El presente apartado tiene como propósito mostrar la información relativa a los ingresos recaudados por el Instituto durante el ejercicio fiscal, que corresponden a Ingresos Propios así como a Ingresos Estatales:

Fuente de Ingreso	Estimado	Recaudados	Variación %
INGRESOS	4,566,715,284.75	6,773,194,624.82	48.32

10. Información sobre la Deuda y el Reporte Analítico de la Deuda

El Instituto de Seguridad y Servicios Sociales de los Trabajadores al Servicio de los Poderes del Estado de Puebla, no cuenta con Deuda Pública ni financiamientos.

11. Calificaciones Otorgadas

El Instituto de Seguridad y Servicios Sociales de los Trabajadores al Servicio de los Poderes del Estado de Puebla, no obtuvo ninguna calificación crediticia durante este período.

12. Proceso de Mejora

Las principales mejoras que se realizaron versan sobre la Armonización Contable, al estar a la vanguardia en el cumplimiento del proceso de Armonización Contable, al dar cumplimiento a lo establecido en las Reglas, Normas, Acuerdos, Lineamientos y demás disposiciones análogas emitidas por La Ley General de Contabilidad Gubernamental y el Consejo Nacional de Armonización Contable (CONAC).

a) Así mismo las principales políticas de control interno, están contenidas en el Reglamento del Instituto y dentro de la Ley del ISSSTEP, que complementan con lo señalado en los manuales de procedimientos

b) El Instituto presenta medidas trimestralmente de Desempeño de Indicadores para Resultados, teniendo como último reporte el correspondiente a Septiembre 2025

GOBIERNO DEL ESTADO DE PUEBLA
AVANCE DE INDICADORES PARA RESULTADOS
PERIODO: ENERO - SEPTIEMBRE DE 2025

Responsable del Programa Presupuestario

Ramo : 09 SALUD

Institución Responsable: 082 INSTITUTO DE SEGURIDAD Y SERVICIOS SOCIALES DE LOS TRABAJADORES AL SERVICIO DE LOS PODERES DEL ESTADO DE PUEBLA

Indicadores para resultados						Metas Anuales				Gasto Programable (Miles de Pesos)					
	Nivel	Tipo	Dimensión o Medir	Unidad de Medida	Aprobada	Modificada	Alcanzada al Período	Porcentaje de Avance		Aprobado	Modificado	Desagregado	Porcentaje de Ejecución		
								Alc. / Aprob.	Alc. / Modif.				Dev. / Aprob.	Dev. / Modif.	
E044 PRESTACIÓN DE SERVICIOS MÉDICOS														0.00%	0.00%
1)	FIN	ESTRATEGICO	EFICACIA	TASA	3.40	3.47									
1)	PROPÓSITO	ESTRATEGICO	EFICACIA	TASA	3.00	3.02									
1)	COMPONENTE	ESTRATEGICO	EFICIENCIA	PROMEDIO	12.00	12.00									
1)	COMPONENTE	ESTRATEGICO	EFICIENCIA	PROMEDIO	8.00	8.00									
E045 PRESTACIONES DE SEGURIDAD SOCIAL														0.00%	0.00%
1)	FIN	ESTRATEGICO	EFICACIA	PORCENTAJE	07.21	07.21									
1)	PROPÓSITO	ESTRATEGICO	EFICIENCIA	PORCENTAJE	02.00	02.00									

Indicador:

1) INDICADOR QUE POR SU FRECUENCIA DE MEDICIÓN NO TIENE AVANCE A REGISTRAR EN EL PERIODO REPORTADO.

13. Información por Segmentos

El Instituto de Seguridad y Servicios Sociales de los Trabajadores al Servicio de los Poderes del Estado de Puebla, no genera información por segmentos al periodo reportado.

14. Eventos Posteriores al Cierre

No se registró evento económico posterior al cierre del periodo, que modifique las cifras presentadas en el mismo.

La información presentada en los Estados Financieros y aclarada en la notas a los mismos, se encuentra soportada en los registros contables del Instituto de Seguridad y Servicios Sociales de los Trabajadores al Servicio de los Poderes del Estado de Puebla.

15. Partes Relacionadas

No se tienen partes relacionadas que ejerzan influencia significativa sobre la toma de decisiones financieras y operativas.



b) NOTAS DE DESGLOSE

I) NOTAS AL ESTADO DE ACTIVIDADES

INGRESOS Y OTROS BENEFICIOS

Ingresos de Gestión

Representa el importe de ingresos devengados propios conforme a la ley, por cuotas y aportaciones principalmente. Así como otros ingresos por atención a pacientes no derechohabientes, productos y aprovechamientos de tipo corriente, mismos que se registran en cuentas de resultados, a su valor nominal cuando se percibe o recibe el recurso y derivan de las actividades propias del Instituto, como se muestra a continuación:

Concepto	2025	2024
Cuotas y Aportaciones de Seguridad Social	4,839,146,690.55	4,558,076,516.12
Productos	190,955,445.96	133,916,348.70
Aprovechamientos	12,436,370.65	3,104,049.81
Ingresos por Venta de Bienes y Prestación de Servicios	4,144,675.68	3,740,276.32
TOTAL	5,046,683,182.84	4,698,837,190.95

Cuotas y Aportaciones de Seguridad Social

Las cuotas y aportaciones de seguridad social, se integran por los siguientes conceptos:

Concepto	2025	2024
Aportaciones Para Fondos De Vivienda	223,294,367.35	212,426,737.22
Cuotas Para La Seguridad Social	2,259,932,423.19	2,096,233,297.93
Cuotas De Ahorro Para El Retiro	2,187,623,934.25	2,095,873,596.90
Otras Cuotas Y Aportaciones Para La Seguridad Social	168,295,965.76	153,542,884.07
TOTAL	4,839,146,690.55	4,558,076,516.12

Productos

Comprenden el importe de los Ingresos por los rendimientos financieros generados por Inversiones al periodo informado, así como por intereses devengados por los diferentes préstamos otorgados conforme a la ley de ISSSTEP.

Aprovechamientos

Este importe se integra principalmente por los Ingresos recaudados por concepto de multas, moras y sanciones.

Ingresos por venta de Bienes y Prestación de Servicios

Los Ingresos Registrados en este concepto se refieren principalmente a los servicios otorgados por las Estancias Infantiles en beneficio de los derechohabientes.

Participaciones, Aportaciones, Convenios, Incentivos Derivados de la Colaboración Fiscal, Fondos Distintos de Aportaciones, Transferencias, Asignaciones, Subsidios y Subvenciones, Pensiones y Jubilaciones.

Comprende el importe por subsidio para pago de nómina de pensiones y Jubilaciones otorgados por el gobierno del Estado de Puebla.

Concepto	2025	2024
PARTICIPACIONES Y APORTACIONES	1,717,694,973.13	1,797,943,438.69
Subsidio Para Pens. Y Jub	142,254,239.14	1,797,943,438.69
Subsidio P/ Pensiones Y Jubilaciones	1,575,440,733.99	
TOTAL	1,717,694,973.13	1,797,943,438.69

Otros Ingresos y Beneficios Varios

Los ingresos que el Instituto recibe por este concepto son los obtenidos por actividades diversas no inherentes a la operación que generan recurso tales como los que a continuación se detallan:

Concepto	2025	2024
OTROS INGRESOS	5,917,291.15	2,575,119.65
DIFERENCIAS POR MOVIMIENTOS BANCARIOS	-	4.84
RECUPERACIONES DIVERSAS (Corresponde a Pago Excedente de Cuotas y Aportaciones , Cheques Cancelados)	2,507,422.65	3,083,580.06
INGRESOS POR EL ESTACIONAMIENTO ADJUNTO AL HOSP. DE ESPECIALIDADES (Ingresos por el Uso del Estacionamiento)	351,345.00	221,170.00
INGRESOS POR ACCESO A LA INFORMACION PUBLICA DEL EDO.(Solicitudes de Información Tramitadas por la Unidad de Transparencia)	40,410.00	27,093.00
CONVENIOS	-	856,185.63
TOTAL	8,816,468.80	6,763,153.18

**INSTITUTO DE SEGURIDAD Y SERVICIOS SOCIALES DE LOS TRABAJADORES AL SERVICIO
DE LOS PODERES DEL ESTADO DE PUEBLA**
NOTAS A LOS ESTADOS FINANCIEROS
DEL 01 DE ENERO AL 31 DE DICIEMBRE DE 2025

Gastos y Otras Pérdidas

Gastos de Funcionamiento

Se integra por las Cuentas de Servicios Personales, Materiales y Suministros y Servicios Generales, necesarios para el adecuado funcionamiento de las Unidades Administrativas del Instituto, las cuales se detallan en el siguiente cuadro:

Concepto	2025	2024
Servicios Personales	1,057,694,599.80	964,114,400.78
Materiales y Suministros	405,691,479.71	336,054,174.77
Servicios Generales	1,100,575,455.08	1,146,444,268.42
TOTAL	2,563,961,534.59	2,446,612,843.97

Servicios Personales

Corresponde al gasto por las remuneraciones al personal de carácter permanente y eventual al servicio del Instituto y las obligaciones que se generan como son las aportaciones conforme a la ley del ISSSTEP.

Concepto	2025	2024
REMUNERACIONES AL PERSONAL DE CARÁCTER PERMANENTE	257,551,788.06	249,903,487.92
REMUNERACIONES AL PERSONAL DE CARÁCTER TRANSITORIO	226,137,500.08	189,561,447.61
REMUNERACIONES ADICIONALES Y ESPECIALES	89,677,381.22	85,806,709.09
SEGURIDAD SOCIAL	111,408,127.70	106,023,327.62
OTRAS PRESTACIONES SOCIALES Y ECONÓMICAS	338,823,429.96	305,582,145.43
PAGO DE ESTÍMULOS A SERVIDORES PÚBLICOS	34,096,372.78	27,237,283.11
TOTAL	1,057,694,599.80	964,114,400.78

Materiales y Suministros

Corresponde al gasto por los insumos requeridos para el otorgamiento de bienes a los derechohabientes, así como para el desempeño de las funciones administrativas.

Concepto	2025	2024
MATERIALES DE ADMINISTRACIÓN, EMISIÓN DE DOCUMENTOS Y ARTÍCULOS OFICIALES	7,764,406.33	8,544,777.41
ALIMENTOS Y UTENSILIOS	14,189,082.91	14,858,824.22
MATERIALES Y ARTÍCULOS DE CONSTRUCCIÓN Y DE REPARACIÓN	1,591,083.38	1,559,583.99
PRODUCTOS QUÍMICOS, FARMACÉUTICOS Y DE LABORATORIO	372,353,782.58	302,046,016.23
COMBUSTIBLES, LUBRICANTES Y ADITIVOS	1,418,366.32	944,409.13
VESTUARIO, BLANCOS, PRENDAS DE PROTECCIÓN Y ARTÍCULOS DEPORTIVOS	7,027,882.10	6,440,323.58
HERRAMIENTAS, REFACCIONES Y ACCESORIOS MENORES	1,346,876.09	1,660,240.21
TOTAL	405,691,479.71	336,054,174.77

Servicios Generales

Corresponde al importe por el gasto generado por los servicios contratados para el funcionamiento del Instituto para el otorgamiento de servicios a los derechohabientes, así como para las funciones en la operación del Instituto.

Concepto	2025	2024
SERVICIOS BÁSICOS	16,318,321.02	15,483,009.52
SERVICIOS DE ARRENDAMIENTO	45,311,396.03	45,466,104.16
SERVICIOS PROFESIONALES, CIENTÍFICOS Y TÉCNICOS Y OTROS SERVICIOS	946,411,664.65	986,233,106.44
SERVICIOS FINANCIEROS, BANCARIOS Y COMERCIALES	13,082,129.51	14,387,182.91
SERVICIOS DE INSTALACIÓN, REPARACIÓN, MANTENIMIENTO Y CONSERVACIÓN	38,507,041.13	49,075,610.81
SERVICIOS DE TRASLADO Y VIÁTICOS	3,556,528.75	5,247,893.96
SERVICIOS OFICIALES	3,442,763.45	2,522,917.00
OTROS SERVICIOS GENERALES	33,945,610.54	28,028,443.62
TOTAL	1,100,575,455.08	1,146,444,268.42

Los Servicios Profesionales, Científicos y Técnicos y Otros Servicios, Representaron en lo individual 14.52% del total de los gastos, que corresponden principalmente a los Gastos generados por servicios Subrogados, que son servicios de atención médica que proporciona el servicio médico a nuestros derechohabientes a través de médicos especialistas y/o instituciones de salud, por no contar con dichos servicios, necesarios para la operación y atención de los derechohabientes del Instituto, los cuales se integran como a continuación:

[Firma manuscrita]

**INSTITUTO DE SEGURIDAD Y SERVICIOS SOCIALES DE LOS TRABAJADORES AL SERVICIO
DE LOS PODERES DEL ESTADO DE PUEBLA**
NOTAS A LOS ESTADOS FINANCIEROS
DEL 01 DE ENERO AL 31 DE DICIEMBRE DE 2025

Concepto	2025	2024
Servicios relacionados con procedimientos jurisdiccionales	7,454,795.31	3,263,054.33
Otros Servicios para la operación de programas	1,160,000.00	-
Servicios de diseño, arquitectura, ingeniería y actividades relacionadas	339,446.98	60,862.99
Servicios de consultoría administrativa, procesos, técnica y en tecnologías de la información	2,200.00	81,467.44
Servicios De Mantenimiento De Aplicaciones Informáticas	21,097.50	10,546.98
Servicios de capacitación	148,140.00	78,532.00
Capacitación especializada	2,122,416.37	2,130,263.36
Servicios de investigación científica y desarrollo	536,622.04	499,678.14
Servicios de apoyo administrativo	189,300.40	94,509.84
Servicios de impresión de material informativo derivado de la operación y administración	226,110.68	102,013.88
Información en medios masivos derivada de la operación y administración de las	435,434.64	145,802.42
Servicios de vigilancia	15,156,600.00	14,192,640.00
Servicios profesionales, científicos y técnicos integrales	918,619,500.73	965,573,735.06
TOTAL	946,411,664.65	986,233,106.44

Transferencias, Asignaciones, Subsidios y Otras Ayudas

Corresponde el gasto por el pago de nómina de Pensiones y Jubilaciones que conforme a ley, así como las transferencias realizadas al Fideicomiso de Pensiones y Jubilaciones. Además de pagos de marcha y estímulos a los trabajadores del Gobierno del Estado.

Concepto	2025	2024
TRANSFERENCIAS INTERNAS Y ASIGNACIONES AL SECTOR PÚBLICO	5,000,000.00	-
PENSIONES Y JUBILACIONES	3,921,538,861.72	3,695,880,366.11
TOTAL	3,926,538,861.72	3,695,880,366.11

El gasto generado por Pensiones y Jubilados representan en lo individual el 14.99 % y 44.97 % respectivamente del total de los gastos.

La nómina de Pensionados y Jubilados correspondiente al mes de Diciembre del Ejercicio en curso, causaron alta 67 Pensionados lo cual representó un importe de \$ 20,820,400.60 por Pago de Pensión Acumulada.

Durante el ejercicio fiscal 2025, el Instituto realizó transferencia registrada en la cuenta Transferencias Internas y Asignaciones al Sector Público, derivada del Convenio de Colaboración celebrado con la Secretaría de Administración, Finanzas y Planeación, destinada a la construcción del túnel de interconexión entre el Hospital de Especialidades y la Unidad Materno Infantil, así como a la rehabilitación de la red sanitaria, infraestructura que beneficiará a tres edificios del Instituto, destinándose exclusivamente a los fines establecidos en el convenio correspondiente.

Otros gastos y Pérdidas Extraordinarias

Las erogaciones realizadas por Instituto para su operación, no incluidos en las cuentas anteriores, se registran como Otros Gastos y Pérdidas Extraordinarias, los cuales se integran por las Estimaciones, Depreciaciones, Deterioros, Obsolescencia y Amortizaciones.

Estimaciones, Depreciaciones, Deterioros, Obsolescencia y Amortizaciones y otros Gastos

Corresponde al gasto por Depreciación de Bienes Inmuebles, Depreciación de Bienes Muebles, tal como se desglosa en el siguiente cuadro:

Concepto	2025	2024
DEPRECIACIÓN DE BIENES INMUEBLES	10,697,391.40	11,523,839.17
Depreciación Acumulada de Edificios no Habitacionales	10,697,391.40	11,523,839.17
DEPRECIACIÓN DE BIENES MUEBLES	16,083,894.70	23,884,112.02
Depreciación Acumulada de Mobiliario y Equipo de Administración	567,825.73	445,330.27
Depreciación Acumulada de Mobiliario y Equipo Educativo y Recreativo	-	9.99
Depreciación Acumulada de Instrumental Médico y de Laboratorio	10,374,946.60	16,947,301.32
Depreciación Acumulada de Equipo de Transporte	756,334.06	639,092.06
Depreciación Acumulada de Maquinaria, otros Equipos y Herramientas	4,369,780.81	5,852,378.38
DISMINUCIÓN DE BIENES POR PÉRDIDA U OBSOLESCENCIA	-	685,860.00
Licencias Informáticas e Intelectuales	-	685,860.00
TOTAL	26,781,286.10	36,093,811.19

Detalle de Gastos y Otras Pérdidas del 01 de enero al 31 de Diciembre de 2025

Así mismo la desagregación de los Gastos por cuentas se encuentra en la Balanza de Comprobación.

Descripción	Importe	% al Grupo	% al Género
GASTOS Y OTRAS PÉRDIDAS			
GASTOS DE FUNCIONAMIENTO			
SERVICIOS PERSONALES			
REMUNERACIONES AL PERSONAL DE CARÁCTER PERMANENTE	257,551,788.06	10.05	3.95
REMUNERACIONES AL PERSONAL DE CARÁCTER TRANSITORIO	226,137,500.08	8.82	3.47
REMUNERACIONES ADICIONALES Y ESPECIALES	89,677,381.22	3.50	1.38
SEGURIDAD SOCIAL	111,408,127.70	4.35	1.71
OTRAS PRESTACIONES SOCIALES Y ECONÓMICAS	338,823,429.96	13.21	5.20


8/22

**INSTITUTO DE SEGURIDAD Y SERVICIOS SOCIALES DE LOS TRABAJADORES AL SERVICIO
DE LOS PODERES DEL ESTADO DE PUEBLA**

NOTAS A LOS ESTADOS FINANCIEROS

DEL 01 DE ENERO AL 31 DE DICIEMBRE DE 2025

PAGO DE ESTÍMULOS A SERVIDORES PÚBLICOS	34,096,372.78	1.33	0.52
MATERIALES Y SUMINISTROS			
MATERIALES DE ADMINISTRACIÓN, EMISIÓN DE DOCUMENTOS Y ARTÍCULOS OFICIALES	7,764,406.33	0.30	0.12
MATERIALES Y ARTÍCULOS DE CONSTRUCCIÓN Y DE REPARACIÓN	1,581,083.38	0.06	0.02
PRODUCTOS QUÍMICOS, FARMACÉUTICOS Y DE LABORATORIO	372353782.6	14.52	5.71
COMBUSTIBLES, LUBRICANTES Y ADITIVOS	1,418,366.32	0.06	0.02
VESTUARIO, BLANCOS, PRENDAS DE PROTECCIÓN Y ARTÍCULOS DEPORTIVOS	7,027,882.10	0.27	0.11
HERRAMIENTAS, REFACCIONES Y ACCESORIOS MENORES	1,346,876.09	0.05	0.02
SERVICIOS GENERALES			
SERVICIOS BÁSICOS	18,318,321.02	0.64	0.25
SERVICIOS DE ARRENDAMIENTO	45,311,396.03	1.77	0.70
SERVICIOS PROFESIONALES, CIENTÍFICOS Y TÉCNICOS Y OTROS SERVICIOS	848,411,664.65	36.91	14.52
SERVICIOS FINANCIEROS, BANCARIOS Y COMERCIALES	13,082,129.51	0.51	0.20
SERVICIOS DE INSTALACIÓN, REPARACIÓN, MANTENIMIENTO Y CONSERVACIÓN	38,507,041.13	1.50	0.59
SERVICIOS DE TRASLADO Y VIÁTICOS	3,556,528.75	0.14	0.05
SERVICIOS OFICIALES	3,442,763.45	0.13	0.05
OTROS SERVICIOS GENERALES	33,945,610.54	1.32	0.52
TRANSFERENCIAS, ASIGNACIONES, SUBSIDIOS Y OTRAS AYUDAS			
TRANSFERENCIAS INTERNAS Y ASIGNACIONES AL SECTOR PÚBLICO			
ASIGNACIONES AL SECTOR PÚBLICO	5,000,000.00	0.13	0.08
PENSIONES Y JUBILACIONES			
PENSIONES	976,748,142.02	24.88	14.99
JUBILACIONES	2,931,106,336.23	74.85	44.97
OTRAS PENSIONES Y JUBILACIONES	13,684,383.47	0.35	0.21
OTROS GASTOS Y PÉRDIDAS EXTRAORDINARIAS			
ESTIMACIONES, DEPRECIACIONES, DETERIOROS, OBSOLESCENCIA Y AMORTIZACIONES			
DEPRECIACIÓN DE BIENES INMUEBLES	10,897,391.40	39.94	0.18
DEPRECIACIÓN DE BIENES MUEBLES	16,083,894.70	80.06	0.25

[Handwritten signature]

II) NOTAS AL ESTADO DE SITUACIÓN FINANCIERA

Activo

Efectivo y Equivalentes

Este rubro se integra con los recursos disponibles, depósitos de fondos de terceros y depósitos bancarios a la vista, como se muestra a continuación:

Concepto	Corto Plazo	Largo Plazo	2025	2024
EFFECTIVO				
Fondos Revolutivos				
DEPÓSITOS DE FONDOS DE TERCEROS EN GARANTÍA Y/O ADMINISTRACIÓN			33,856.32	33,856.32
Empresas o Personas Privadas	33,856.32		33,856.32	33,856.32
BANCOS/TESORERÍA			44,134,522.10	158,487,587.59
Grupo Financiero Banorte	44,134,522.10		44,134,522.10	158,487,587.59
TOTAL			44,168,378.42	158,521,443.91

Depósitos de Fondos de Terceros en Garantía y/o Administración: Representa los recursos propiedad de terceros que se encuentran en poder del Instituto, en garantía del cumplimiento de obligaciones contractuales o legales para su administración.

Derechos a Recibir Efectivo o Equivalentes

Los importes a favor del Instituto registrados como Derechos a Recibir Efectivo y Equivalentes se originan por los importes pendientes de cobro por Inversiones Financieras a Corto Plazo, Deudores Diversos, así como préstamos que se otorgan conforme a ley del ISSSTEP en sus diversas modalidades, por los cuales se espera recibir una contraprestación en un periodo menor o igual a 12 meses; los cuales se reconocen a su valor histórico y se detallan a continuación:

Concepto	Hasta 90 días	Hasta 180 días	Hasta 365 Días	2025	2024
INVERSIONES FINANCIERAS DE CORTO PLAZO				1,780,767,392.60	1,387,948,500.30
Grupo Financiero Banorte Fovissstep Contrato 1879097			603,874,946.46	603,874,946.46	319,340,476.95
Ve por Mas Casa de Bolsa Cont.8403			458,956,051.31	458,956,051.31	718,579,719.77
Hsbc, S.A. Casa De Bolsa			717,936,394.83	717,936,394.83	350,028,303.58
CUENTAS POR COBRAR A CORTO PLAZO				67,254.63	67,254.63
Cuentas Pendientes de Aplicar					
Convenios		67,254.63		67,254.63	67,254.63
DEUDORES DIVERSOS POR COBRAR A CORTO PLAZO				4,945,840.62	600,000.00
Empresas y/o Personas Privadas			600,000.00	600,000.00	600,000.00
Funcionarios y Empleados			63,500.00	63,500.00	-
Deudores Embargo Cta Bancaria		4,282,340.62		4,282,340.62	-
PRÉSTAMOS OTORGADOS A CORTO PLAZO				102,839,614.21	109,236,939.50
Préstamos a Corto Plazo			102,839,614.21	102,839,614.21	109,236,939.50
TOTAL				1,888,620,102.06	1,497,852,694.43

Dentro del concepto de Convenios, queda un remanente por cubrir de la empresa denominada GB Plus S.A. de C.V. SOFORM E.N.R. por 67,254.63, derivado del convenio de colaboración.

Cabe destacar que la Cuenta de Deudores de Empresas y Funcionarios, comprende un adeudo de Javier Cabrera Villa por 600 mil pesos, situación jurídica que se encuentra en la Actualización de la Plantilla de la Liquidación con la finalidad de contar con la Aprobación Judicial de monto adeudado actualizado, el cual será debidamente notificado para su ejecución, y que a continuación se detallan las acciones realizadas y etapas procesales del expediente:

PUEBLA | **ISSSTEP** | **PODERES DEL ESTADO DE PUEBLA** | **Pensar en Grande** | **6939**

MEMORANDO Núm. UAJ0461/2025
ASUNTO: Se envía información
"Cuatro Veces Hacia Puebla de Zaragoza, a 03 de noviembre de 2025".

PARA: CARLOS MARTÍNEZ GARCÍA
SUBDIRECTOR GENERAL DE FINANZAS Y ADMINISTRACIÓN

DE: ADRIANA VÍCHI CRUZ
COORDINADORA GENERAL DE LA UNIDAD DE ASUNTOS JURÍDICOS

En atención a su similar SGFA/1645/2025, por el que se remite a la Auditoría Externa, realizada por Jorge Luna Zepeda, requiere se informe al seguimiento al requerimiento AEASSTEP/2025/001 relativo al adeudo que Javier Cabrera Villa tiene con este Instituto, sobre un saldo de \$600,000.00 (seiscientos mil pesos 00/100 M.N.), por el presente, con fundamento en el artículo 17, del Reglamento Interior del Instituto de Seguridad y Servicios Sociales de los Trabajadores al Servicio de los Poderes del Estado de Puebla (ISSSTEP), invoco las siguientes acciones:

- Con fecha 8 de mayo de 2004, el C. Javier Cabrera Villa, en su carácter de deudor principal y en su carácter de Aval Fernando Cabrera Ramírez, suscribiendo un Título de Crédito en su totalidad pagará a favor del Instituto de Seguridad y Servicios Sociales de los Trabajadores al Servicio de los Poderes del Estado de Puebla, por la cantidad de \$600,000.00 (Seiscientos mil pesos 00/100 M.N.) con fecha de vencimiento al día veintidós de julio de dos mil cuatro, sin que se señalara tasa de interés dentro del mismo por lo que se entiende que el interés que se cobraba para el tipo legal causado en caso de mora.
- Cantidad que fue entregada y se estableció para pago al día 25 de junio de 2004; siendo el caso que este Instituto no recibió pago alguno por parte del C. Javier Cabrera Villa, en su carácter de deudor principal y Fernando Cabrera Ramírez como aval, por lo que se consideró un crédito no cumplido.
- Ante la falta de pago, con fecha diez de octubre del dos mil seis, se presentó la demanda por parte del ISSSTEP, en contra de las personas antes señaladas constituyéndose el número de expediente 1117/2006, registrado en el Juzgado Tercero de la Ciudad de la Ciudad de Puebla, Puebla, desahogándose cada una de las etapas procesales.

- Con fecha veintidós de junio de dos mil ocho, una vez agotadas todas las etapas procesales del juicio, se dictó sentencia definitiva a favor del ISSSTEP condenando a los demandados el pago de \$600,000.00 pesos, más los gastos y costas del juicio.
 - Como parte del procedimiento de ejecución de Sentencia, se tuvo por ejecutoriada la resolución definitiva a favor del Instituto y se presentó la Planilla de Liquidación de Sentencia, misma que con fecha veintidós de octubre del dos mil once, mediante acuerdo se aprobó actualizada a favor del ISSSTEP por la cantidad de \$861,000.00 (ochocientos sesenta y un mil pesos 00/100 M.N.) el treinta de septiembre de dos mil once.
- Con fecha veinte de agosto de dos mil veinte, se giraron oficios recordatorios para la ejecución del embargo al Juzgado Noveno Mercantil, expediente 904/2005 y a la Secretaría de Finanzas con motivo de impulsar el procedimiento.

Verónica Carreras núm. 010. Sin Balcón Comercio, Puebla, Pue., C.P. 73350.
Tel. 223 551 02 00 / 223 551 03 00 / <https://issstep.puebla.gob.mx/>



7. Con fecha veintiocho de agosto de dos mil veinte, se exhibió actualización de avalúo para dar impulso procesal al juicio, de igual forma, se realiza, la actualización de liquidación, faltando únicamente el certificado de gravamen derivado de la pandemia.
8. Con fecha veinte de agosto de dos mil veinte, se notificó a la Unidad de Asuntos Jurídicos el dieciocho de septiembre de dos mil veinte, que la parte demandada promovió el incidente de prescripción de ejecución de la sentencia por inactividad procesal del año 2012 al 2015 iniciando la Litis contra este Instituto.
9. Con fecha veinticuatro de septiembre de dos mil veinte, se dio contestación al incidente a la parte demandada en el que se combaten los hechos enabladados en dicho escrito.
10. Con fecha veintiseis de octubre de dos mil veinte, se citó a las partes para oír sentencia interlocutoria.
11. Con fecha doce de febrero de dos mil veintuno, se dictó sentencia sobre el incidente de prescripción de ejecución de sentencia en el que se declara a favor de Javier Cabrera Villa, al haber transcurrido en exceso el término de tres años fijados en la Ley Mercantil (del año 2012 al 2015).
12. Con fecha dos de marzo de dos mil veintuno, se solicitó la aclaración de sentencia la cual se resolvió el veintuno de junio de dos mil veintuno.
13. Con fecha diez de junio de dos mil veintuno, se promovió Recurso de Apelación por parte de la C. Darys Miriam López Martí en representación de este Instituto; con fecha catorce de junio del mismo año, se desecha, por no haber acreditado la personalidad, por lo que se promueve juicio de amparo el nueve de julio de dos mil veintuno, en el que se obtiene sentencia a favor, acreditando la personalidad el cuatro de octubre de dos mil veintuno.
14. Una vez admitido el Recurso de Apelación se registra bajo el número de toca 217/2022 ante la Segunda Sala en Materia Civil.
15. Con fecha dos de febrero de dos mil veintitres, la Segunda Sala en materia Civil del Tribunal Superior de Justicia del Estado, resuelve confirmando la sentencia interlocutoria del doce de febrero de dos mil veintuno, a favor del C. Javier Cabrera Villa.
16. El 16 de agosto de 2024 se hizo de conocimiento a la Subdirección de Finanzas y Administración de este Instituto, a través del memorando UAJ/6143/2024, la determinación del Órgano Interno de Control, por el que dio contestación al diverso oficio UAJ/1977/2024 con fecha 15 de mayo de 2024, por el que se le solicitó su intervención para que determinara si existe una presunta falta administrativa en el desempeño de las funciones por parte de los funcionarios públicos que no realizaron actos tendientes a la ejecución de sentencia durante los años 2012 a 2015.

Ahora bien, en virtud de que el Órgano Interno de control de este Instituto determinó que:

"1... la temporalidad para comenzar dicha averiguación ha prescrito y el iniciar la investigación sería realizar un acto contrario a los principios de legalidad, congruencia y respeto los derechos humanos, dado que de conformidad al principio fundamental del derecho de inextinguibilidad de la ley, la ley aplicable al momento de los hechos estableció que el tiempo para interponer o comenzar las investigaciones de una presunta responsabilidad administrativa es de tres años, por lo tanto bajo los regles de la lógica el tiempo ha prescrito."...(Sic)

"2...es parte del estudio de oficio de toda investigación o estipulado por el artículo 90 de la Ley General de Responsabilidades Administrativas, en la cual para observancia de la legalidad y respeto a los derechos humanos, por lo tanto se tiene como obligación por parte de esta autoridad investigadora, el analizar prescripción de conformidad al artículo 74 de la Ley General de Responsabilidades Administrativas."...(Sic)

"3...no se puede determinar si existe o no una acción manifiesta que induzca a determinar que los servidores públicos ostentaron las atribuciones que les fueron conferidas con el fin obtener el ya mencionado beneficio para sí mismo o para interpuesta persona."...(Sic)

Informe a Usted que dicho expediente se encuentra como totalmente concluido en virtud de que se confirmó la sentencia dictada dentro del expediente 1117/2006 del Juzgado Tercero Especializado en Materia Civil a favor del Deudor, en el sentido de declarar que la acción incidental deducida por Javier Cabrera Villa se encuentra fundada, al haber transcurrido en exceso el término de tres años fijados en la ley mercantil, para la prescripción de la ejecución de sentencia operando a favor de la parte demandada; y de acuerdo al principio "NON BIS IN IDEM", que establece que una persona no puede ser procesada ni castigada más de una vez por el mismo hecho ilícito, esta Unidad de Asuntos Jurídicos se encuentra imposibilitada para realizar acciones de cobro del adeudo antes mencionado.

Finalmente se adjunta al presente, copias simples del memorando UAJ/1741/2025 de fecha 16 de marzo de 2025, oficio UAJ/1977/2024 de fecha 15 de mayo de 2024 y oficio SGFPA/CGOVCIO/ISSSTEP/DOO461/2024 de fecha 15 de agosto de 2024, para los efectos legales conducentes.

Sin otro particular, aprovecho para enviar un cordial saludo.

ATENTAMENTE

Las firmas contenidas en el presente documento son para control interno, procediendo que cada servidor público firmante en el proceso tiene la obligación en el artículo de sus respectivos compromisos de vigilar el cumplimiento de los ordenamientos legales aplicables, y cada uno se responsabilizará de su firma, conllevando a conservar la autorización de quién lo autorizó, materializando su consentimiento y validando del tanto o riesgo propio de su competencia, por lo que la reiteración precepta extirpa entre las unidades administrativas y cualquiera de ellas y el control, representa un signo de orden que no las excluye de la responsabilidad individual en el observancia de los principios de legalidad, congruencia, proporcionalidad, honestidad, imparcialidad, integridad, rendición de cuentas, eficacia con que el servicio público conforme a la establecido por los artículos 13.3.4 y 7 de la Ley General de Responsabilidades Administrativas, así como las demás aplicables a la Ley Orgánica de la Administración Pública del Estado de Puebla, Ley de Estructura Organizativa y Ley del Instituto de Seguridad y Servicios Sociales de los Trabajadores al Servicio de los Poderes del Estado de Puebla y su Reglamento interior.

[Firma]
Cesar Lugo Pacheco
Secretario de Departamento de ISSSTEP
Elabora, revisa y audita

C.E.A. Ricardo Luis Antonio Saldívar Herrera, Director General del ISSSTEP. -Presente.
C.E.A. AMH/06

Venustiano Carranza núm. 610, San Baltazar Campeche, Puebla, Pue., C.P. 72550.
Tel. 222 551 02 00 / 222 551 03 00 | <https://issstep.puebla.gob.mx/>

Al 31 de diciembre de 2025, la cuenta Deudores por Embargo de Cuenta Bancaria, presenta un saldo deudor derivado de la aplicación de embargos bancarios a personas beneficiarias, ordenados por autoridad competente.

Dichos importes fueron registrados como cuentas por cobrar, al encontrarse en proceso de identificación en partidas en conciliación y depuración por parte del área de Tesorería del Instituto, como a continuación se detalla:

	2025
Ortiz Marquez Maria De La Luz	1,080,409.82
Loranca Calva Cesar Enrique	1,109,358.90
Duran Rios Samantha	507,818.52
Mendieta Sanchez Victoriano	558,462.08
Contreras Gonzalez Alejandro	1,026,291.30
TOTAL	4,282,340.62

Así mismo se anexa informe por parte de la Unidad de Asuntos Jurídicos, conforme al estado que guardan por Expendiente.



Unidad de Asuntos Jurídicos
MEMORANDO Voto. UA-19102528
ASUNTO: Se rinde informe
Cinco Veces Heroica Puebla de Zaragoza a 13 de enero de 2026

PARA: IGNACIO HERRERA BRAVO LUGO
ENCARGADO DEL DESPACHO DE LOS ASUNTOS DEL DEPARTAMENTO DE TESORERÍA

DE: ADRIANA VICH CRUZ
COORDINADOR GENERAL DE LA UNIDAD DE ASUNTOS JURÍDICOS

En atención a su memorando 077048/2025, a través del cual solicita información del estado de los expedientes que en el referido memorando, al respecto antes de rendir la información solicitada de cada expediente, se menciona que todos los expedientes se encuentran en el proceso de ejecución en materia laboral, es decir, una vez dictado el laudo por la Junta Local de Conciliación y Arbitraje del Estado y el mismo haya causado estado, su ejecución se lleva a cabo de oficio o a petición de parte conforme lo dispuesto en el artículo 930 de la Ley Federal del Trabajo, ordenándose el requerimiento de pago al póliza correspondiente, y en caso de incumplimiento, el embargo de bienes suficientes para garantizar las prestaciones reclamadas, en términos del artículo 940 del mismo ordenamiento. Practicados el embargo por falta de pago, los bienes en su caso o lo embargado a través de cuentas bancarias, queda a disposición de la Junta, quien es a través de la presidenta en este caso de la Junta Especial número 2 de las que integran la Local de Conciliación y Arbitraje del Estado quien notifica los oficios correspondientes a efecto de que en primer término verifiquen si las cuentas proporcionales corresponden a cuentas de la parte demandada, posteriormente verifiquen si en cuenta con disponibilidad en dichas cuentas para realizar el embargo por la cantidad establecida, solicitando que el cheque sea remitido a la Junta Local a efecto de ponerlo a disposición del actor, sin embargo al durante ese período la parte demandada debió a requerimiento o amparo con los que cuentan los expedientes, existe en pago, la presidenta es obligada a girar los oficios correspondientes a las instituciones bancarias a efecto de desbloquear el embargo y el dinero retirado de las cuentas sea ingresado de manera inmediata a su cuenta de origen, terminando así el proceso de ejecución, situación en la que se encuentran todos los expedientes citados en el referido memorando. Al respecto de lo antes narrado la situación que ha pasado especialmente con el expediente el cual si fue atendido por la actual administración.

- D-2048/2018: mediante el cual se sigue el proceso de ejecución y tras múltiples requerimientos formulados a este Instituto para la exhibición del sueldo retroactivo por pensión por riesgo de trabajo, mismo que llegó a este Instituto con diversos señalamientos, siendo el primero con fecha 28 de agosto de 2025, en segundo el 5 de junio de 2025 y el último el 16 de junio de 2025, este último con señalamiento de amparo para el Director de esta institución, se solicitó la emisión del cheque respectivo, sin embargo, el mismo día de la emisión del cheque se embargó la cantidad requerida, mismo que el mismo día se puso a disposición de la Junta, por lo que la misma el día 27 de junio de 2025, la presidenta de la Junta Local solicitó a través de oficio se desbloqueara el embargo, cancelando días después la autoridad bancaria que solicitaba una primicia para su devolución, alegando dicha primicia la presidenta, por lo que en pasar de los días al no recibir respuesta giro oficio recriminatorio al banco, mismo que en el mes de noviembre la institución bancaria informó que se había realizado el desbloqueo del embargo y que se encontraba en el proceso de devolución de la cantidad respectiva a la cuenta, avisándose copia de lo referido.
- D-37722/2025: Se sigue el proceso de ejecución, la autoridad laboral señala fecha para el requerimiento de pago y embargo, mismo que fue desahogado el día 11 de junio de 2024, mismo que al no exhibir ni solicitar primicia para su exhibición del cheque correspondiente, ni mucho menos proceso de desbloqueo en contra del mismo acuerdo donde se señala la fecha para su embargo o en su defecto la conciliación respecto al monto, la actante advierte a la autoridad laboral siguiendo el procedimiento que marca los artículos 938 de la Ley Federal del Trabajo al exhibir la cantidad requerida ante su GI, 100-358.50 este Instituto, procedió al embargo de bienes, mandando la parte actora se trabara el embargo sobre las Veranostrano Camarero núm. 810, San Baltazar Campeche, Puebla, Pue., C.P. 72550, Tel. 222 551 02 00 / 222 555 02 00 / https://issstep.puebla.gob.mx/

cuentas 0313320662 y 0313329704, trabando al embargo ese mismo día y poniendo el dinero a disposición del actor de acuerdo al procedimiento antes señalado al actor, (expediente que sus trabajos por anterior administración, en el respectivo año 2024) anexándose copia de lo referido.

- D-2248/2018: Por lo que respecta a este expediente, seguido el proceso de ejecución se trabó embargo el día 20 de febrero de 2024 por la cantidad de \$507,818.52 de la cuenta bancaria 0318004616, siguiendo la autoridad responsable al proceso de ejecución giro los oficios correspondientes a la institución bancaria a efecto de que exhibiera el cheque de caja por la cantidad embargada, recibiendo la Junta al cheque el día 02 de octubre de 2024, poniéndolo a disposición de la parte actora el día 02 de diciembre de 2024 tal y como consta del acuerdo de la misma fecha, que se acompaña al presente, recalando que dicho expediente fue trabajado por la anterior administración, en el respectivo año 2024) anexándose copia de lo referido.
- RESPECTO DE LOS EXPEDIENTES D-37762/2018 Y D-2047/2018: Por cuanto hace al primero de ellos se precisa que esta administración, no cuenta con el expediente físico correspondientes al área laboral, esto debido al supuesto de que el mismo en razón de dicho embargo se encuentra ya como expedientes concluido y archivado, por lo que a efecto de poder proporcionar la información adecuada se tendrán que solicitar ante la autoridad competente es decir la Junta Especial número 2 de las que integran la Local de Conciliación y Arbitraje la revisión del expediente correspondiente, por lo que hace al segundo de ellos, la explicación ya fue proporcionada al personal de tesorería el 06 de agosto de 2025, y remitida la misma a través de memorando número UA/1753/2025 a la Subdirección General de Finanzas y Administración y remitiendo copia para el departamento a su digno cargo tal y como consta de la hoja de acuse, situación que se encuentra en el supuesto del anterior expediente ante narrado, donde se tendrá que acudir de nueva cuenta a la revisión del expediente, anexándose copia de lo referido.

En otro particular, le envío un cordial saludo.

ATENTAMENTE

Unidad de Asuntos Jurídicos
MEMORANDO Voto. UA-19102528
ASUNTO: Se rinde informe
Cinco Veces Heroica Puebla de Zaragoza a 13 de enero de 2026

Folio 458713

C.P. Ricardo Luis Antonio Ordaz Herrera, Encarado General del ISSSTEP. Para su conocimiento. Responde

Veranostrano Camarero núm. 810, San Baltazar Campeche, Puebla, Pue., C.P. 72550.
Tel. 222 551 02 00 / 222 555 02 00 / https://issstep.puebla.gob.mx/

Inversiones Financieras a Largo Plazo

En este rubro representa el monto de los recursos destinados a fideicomisos, mandatos y contratos análogos para el ejercicio de las funciones encomendadas.

Concepto	2025	2024
FIDEICOMISOS, MANDATOS Y CONTRATOS ANÁLOGOS		
Fideicomisos, Mandatos y Contratos Análogos Públicos Financieros	100,637,384.25	95,597,269.13
Fideicomiso Pensiones y Jubilaciones Inversión	34,304,091.89	31,530,279.29
Fideicomiso SAR Inversión	66,333,292.36	64,066,989.84
TOTAL	100,637,384.25	95,597,269.13

Fideicomiso Pensiones y Jubilaciones Inversión: Corresponde Para el Pago de Nómina de Pensionados y Jubilados

Fideicomiso SAR Inversión: Representa el Fondo de Ahorro para El Retiro para los Trabajadores del Instituto

Derechos a Recibir Efectivo o Equivalentes a Largo Plazo

En este rubro se consideran los importes que representan un derecho de cobro a favor del Instituto, exigibles en un plazo mayor a doce meses integrados de la siguiente manera:

Concepto	Hasta 90 días	Hasta 180 días	Hasta 365 Días	2025	2024
DERECHOS A RECIBIR EFECTIVO O EQUIVALENTES A LARGO PLAZO					
Prestamos A Mediano Plazo				419,809,630.08	373,774,473.33
Servidores Públicos			65,305,849.24		
Secretaría de Educación Pública			290,551,184.48		
I.S.S.T.E.P			44,401,513.74		
Pensionados y Jubilados			12,346,447.52		
Colegio De Bachilleres Del Estado De Puebla			1,796,808.36		
Sistema para el Desarrollo Integral de la Familia			100,240.88		
Universidad Tecnológica de Puebla			98,774.11		
Instituto Tecnológico Superior De La Sierra Norte (Zacatlan)			9,879.80		

**INSTITUTO DE SEGURIDAD Y SERVICIOS SOCIALES DE LOS TRABAJADORES AL SERVICIO
DE LOS PODERES DEL ESTADO DE PUEBLA**

NOTAS A LOS ESTADOS FINANCIEROS


DEL 01 DE ENERO AL 31 DE DICIEMBRE DE 2025

Universidad Tecnológica de Tecamachalco	0.40		
Colegio De Estudios Científicos Y Tecnológicos (Cecyte)	147,659.27		
Instituto Tecnológico Superior de Ciudad Serdán	915.12		
Convenciones Y Parques	6,485.54		
Carreteras De Cuotas De Puebla	23,336.05		
Instituto De Capacitación Para El Trabajo Del Estado De Puebla	169,291.85		
Consejo de Ciencia y Tecnología del Estado de Puebla	113,483.43		
Puebla Comunicaciones	572,068.77		
Instituto Electoral Del Estado	378,871.41		
Sistema Operador de Agua Potable y Alcantarillado del _Municipio de Atlixco	- 22,945.30		
Universidad Politécnica de Puebla	- 112,016.41		
Comisión de Derechos Humanos del Estado de Puebla	251,883.67		
Auditoría Superior Del Estado De Puebla	984,254.99		
Consejo Estatal Para La Cultura Y Las Artes	886,229.94		
Instituto De Transparencia, Acceso A La Información Pública Y Protección De Datos	2,885.63		
Museos Puebla	1,181,476.91		
Capital De La Tecnología Y Sostenibilidad	-		
Universidad Tecnológica Bilingüe Internacional Y Sustentable De Puebla	3,371.44		
Coordinación General De Comunicación Y Agenda Digital Puebla	508,271.38		
Tribunal De Justicia Administrativa Del Estado De Puebla	0.10		
Secretaría Ejecutiva Del Sistema Estatal Anticorrupción	90,974.66		
Agencia De Energía Del Estado De Puebla	12,433.10		
Créditos Para Adquisición De Automóviles		350,294.34	350,294.34
Secretaría de Educación Pública	362,382.60		
Pensionados y Jubilados	- 12,088.26		
Préstamos Enganche Vivienda		4,858.22	4,858.22
Servidores Públicos	1,663.11		
Secretaría de Educación Pública	3,195.10		
I.S.S.S.T.E.P	9,824.11		
Pensionados y Jubilados	- 9,824.10		
Préstamos Hipotecarios		484,926,436.44	505,889,543.53
Servidores Públicos	80,138,814.73		
Secretaría de Educación Pública	346,356,468.93		
I.S.S.S.T.E.P	22,764,939.49		
Pensionados y Jubilados	13,005,921.99		
Colegio De Bachilleres Del Estado De Puebla	3,830,549.43		
Sistema para el Desarrollo Integral de la Familia	20,870.41		
Universidad Tecnológica de Puebla	752,779.59		
Instituto Tecnológico Superior de la Sierra Norte de Puebla	1,567,668.43		
Universidad Tecnológica de Tecamachalco	753,675.43		
Colegio De Estudios Científicos Y Tecnológicos (Cecyte)	1,207,661.56		
Instituto Tecnológico Superior de Ciudad Serdán	1,402,873.38		
Carreteras De Cuotas De Puebla	2,024.36		
Instituto Tecnológico Superior de Huauchinango	1,606,228.78		
Universidad Tecnológica de Izúcar de Matamoros	336,555.07		
Puebla Comunicaciones	113,656.07		
Instituto Registral y Catastral	525,158.82		
Instituto Tecnológico Superior de Acatlán de Osorio	- 429,459.54		
Universidad Politécnica de Puebla	2,179,108.22		
Instituto Tecnológico Superior de Tepeaca	219,273.91		
Instituto Tecnológico de San Martín Texmelucan	1,388,526.74		
Instituto Tecnológico Superior de Tepexi de Rodríguez	790,884.68		
Comisión de Derechos Humanos del Estado de Puebla	860,547.12		
Auditoría Superior Del Estado De Puebla	1,034,605.81		
Consejo Estatal Para La Cultura Y Las Artes	770,560.14		
Instituto Tecnológico Superior de Venustiano Carranza	499,480.23		
Servicios De Salud Del Estado De Puebla	2,752,124.92		
El Colegio De Puebla A.C	474,937.74		
TOTAL	905,091,219.08	905,091,219.08	880,019,169.42

Bienes Inmuebles, Infraestructura y Construcciones en Proceso

Este rubro representa el monto de los Bienes Inmuebles, así como los gastos derivados de actos de su adquisición y adjudicación y los que se generen por estudios de preinversión, cuando se realicen por causas de interés público.

Esta cantidad se encuentra conciliada con el inventario correspondiente y se integra de la siguiente manera:



Concepto	2025	2024
BIENES INMUEBLES, INFRAESTRUCTURA Y CONSTRUCCIONES EN PROCESO		
TERRENOS	3,654,736.80	3,654,736.80
Prédio Rústico (18 Oriente)	3,654,736.80	3,654,736.80
EDIFICIOS NO HABITACIONALES	413,344,766.17	413,344,766.17
Complejo Hospitalario (San Baltazar Campeche)	266,642,935.42	266,642,935.42
Clínica 1 (24 Norte 802)	18,627,643.88	18,627,643.88
Clínica 2 (El Cerrito)	18,475,199.60	18,475,199.60
Bod P/ Archivo En Desuso (Privada Sinaloa)	5,844,861.56	5,844,861.56
Centro De B Soc Y Cult.,	22,884,572.20	22,884,572.20
Bodega Para Archivo En Desuso (23 Sur)	5,826,121.01	5,826,121.01
Almacén De Ins Méd Y Desechables(Terreno Col. Azcárate)	10,932,000.00	10,932,000.00
Unidad Medico Familiar Cd. Serdán	4,257,166.43	4,257,166.43
Unidad Medico Familiar Izúcar De Matamoros	4,928,191.46	4,928,191.46
Unidad Medico Familiar De Huauchinango	6,209,041.20	6,209,041.20
Unidad Médico Familiar De Teziutlán	6,241,843.00	6,241,843.00
Unidad Medico Familiar De Tepexi De Rodríguez	5,334,220.33	5,334,220.33
Clinica Zacatlan (Barrio De Maquixtla)	9,751,688.99	9,751,688.99
Clinica Hospital Hermanos Serdán	18,159,534.55	18,159,534.55
Unidad Médico Familiar De Chiautla De Tapia	5,710,320.14	5,710,320.14
Est Inf No. 2 Y Fracc Del Área De Jgos (17 Ote Centro Cultural)	3,519,426.40	3,519,426.40
TOTAL	416,999,502.97	416,999,502.97

Cabe mencionar que de acuerdo a información presentada por el área encargada de Inventarios, el Estado Físico de los Bienes Inmuebles propiedad del Instituto, se encuentran como a continuación se detalla: 94% en Estado Bueno y el 6% en estado regular.

Los Bienes Inmuebles propiedad del Instituto han sido depreciados de conformidad a los Parámetros de vida útil y porcentajes de depreciación emitidos por el Consejo Nacional de Armonización Contable (CONAC) y que se explican en el rubro de Depreciaciones, Deterioro y Amortización, así mismo el método de depreciación es en Línea Recta, la Depreciación Mensual y Acumulada de Bienes Inmuebles se muestra a continuación:

Concepto	Depreciación Mensual	Depreciación Acumulada
Depreciación Acumulada de Edificios no Habitacionales.	908,294.77	\$216,684,428.59
TOTAL	908,294.77	216,684,428.59

Bienes Muebles

El rubro de los de Bienes Muebles constituye el monto de los recursos requeridos para el desempeño de las actividades del Instituto, Integrados de la siguiente manera:

Esta cantidad se encuentra conciliada con el inventario correspondiente, y se registran a su costo de adquisición.

Concepto	2025	2024
MOBILIARIO Y EQUIPO DE ADMINISTRACIÓN	23,820,531.68	21,182,343.78
MOBILIARIO Y EQUIPO EDUCACIONAL Y RECREATIVO	2,771,599.09	2,500,721.17
EQUIPO E INSTRUMENTAL MÉDICO Y DE LABORATORIO	184,774,515.24	171,390,380.06
VEHICULOS Y EQUIPO DE TRANSPORTE	6,888,879.23	7,443,360.44
MAQUINARIA, OTROS EQUIPOS Y HERRAMIENTAS	93,610,444.84	92,834,257.87
TOTAL	311,865,970.08	295,351,063.32

De acuerdo a información presentada por el área encargada de Inventarios, el Estado Físico de los Bienes Muebles propiedad del Instituto, se encuentran como a continuación se detalla: 51% en Estado Bueno, 39% Regular y el 10% de los bienes se encuentran en Malas Condiciones.

Los Bienes Muebles propiedad del Instituto han sido depreciados de conformidad a los Parámetros de vida útil y porcentajes de depreciación emitidos por el Consejo Nacional de Armonización Contable (CONAC) y que se explican en el rubro de Depreciaciones, Deterioro y Amortización, así mismo el método de depreciación es en Línea Recta, la Depreciación Mensual y Acumulada de Bienes Muebles se muestra a continuación:

Bajas de Bienes Muebles

Durante el ejercicio 2025, el Instituto ha realizado la baja de 2 bienes muebles, ambos correspondientes a la categoría de Vehículos y Equipo de Transporte, derivado de su enajenación conforme al procedimiento autorizado y validado por las instancias competentes, estos movimientos se encuentran reflejados en la disminución del patrimonio institucional.

No se registraron bajas en otras categorías de mobiliario, equipo médico, de administración o maquinaria.

Concepto	2025	
Mobiliario Y Equipo De Administración	-	
Mobiliario Y Equipo Educacional Y Recreativo	-	
Equipo E Instrumental Médico Y De Laboratorio	-	
Vehiculos Y Equipo De Transporte	554,481.21	14/22
Maquinaria, Otros Equipos Y Herramientas	-	
TOTAL	554,481.21	



**INSTITUTO DE SEGURIDAD Y SERVICIOS SOCIALES DE LOS TRABAJADORES AL SERVICIO
DE LOS PODERES DEL ESTADO DE PUEBLA**

NOTAS A LOS ESTADOS FINANCIEROS

DEL 01 DE ENERO AL 31 DE DICIEMBRE DE 2025

Concepto	Depreciación Mensual	Depreciación Acumulada
Depreciación Acumulada de Mobiliario y Equipo de Administración.	92,225.34	\$20,861,392.03
Depreciación Acumulada de Mobiliario y Equipo Educativo y Recreativo.	6,733.96	\$2,515,608.67
Depreciación Acumulada de Instrumental Médico y de Laboratorio.	1,034,453.66	\$155,187,578.20
Depreciación Acumulada de Equipo de Transporte.	64,236.42	\$5,442,619.96
Depreciación Acumulada de Maquinaria, otros Equipos y Herramientas.	326,450.40	\$60,123,086.35
TOTAL	1,524,099.78	244,130,285.21

Activos Intangibles

Representa el monto de derechos por el uso de activos de propiedad industrial, comercial, intelectual y otros, y se compone de la siguiente manera:

Concepto	2025	2024
LICENCIAS	506,974.30	506,974.30
TOTAL	506,974.30	506,974.30



**DEPARTAMENTO DE SERVICIOS GENERALES
COORDINACIÓN DE INVENTARIOS Y RESGUARDOS
REPORTES DE ACTIVOS INTANGIBLES**

Página 1

ACTIVOS INTANGIBLES VIGENTES													
NÚMERO DE INVENTARIO	CÓDIGO	ARTÍCULO-TIPO	CLASE SUBSUJETO DE GASTO	SUBSUJETO DE GASTO	CLASIFICACIÓN	TIPO	MODELO	MARCA	FACTURA	AÑO FACTURA	RAZÓN SOCIAL	PRECIO UNITARIO COMPRA	OBSERVACIÓN
27904	887005001113002	LICENCIA	88700	LICENCIAS INFORMÁTICAS E INTELECTUALES	VISUAL STUDIO NET ENT DEV 2003 WIN 32 SPANISH CLIP AL LOCTR. GOVT.	VISUAL STUDIO NET ENT DEV 2003 WIN 32 SPANISH CLIP AL LOCTR. GOVT.	VERSION 3003	MICROSOFT	2005	2007	COMPUTACION SISTEMAS Y PRODUCTIVIDAD S	\$ 50 000.00	VIGENTE
88216	887004001113000	LICENCIA	88700	LICENCIAS INFORMÁTICAS E INTELECTUALES	SD	SD	SD	ORACLE	61380	2013	ORACLE DE MEXICO S A DE CV	\$ 428,374.30	EN PROCESO DE BAJA
88520	887004001113000	LICENCIA	88700	LICENCIAS INFORMÁTICAS E INTELECTUALES	SD	SD	SD	ORACLE		2009	NO APLICA	\$ 31,000.00	EN PROCESO DE BAJA
TOTAL \$ 506,974.30													

Depreciación, Deterioro y Amortización Acumulada

Se realizó el cálculo de la depreciación correspondiente al mes actual, las cifras reportadas por el área de Servicios Generales, las cifras acumuladas que se reportan, reflejan la situación actual derivada de las aplicaciones de los porcentajes de depreciación y vida útil como a continuación se muestra :

Depreciación Acumulada:

Concepto	2025	2024
Depreciación Acumulada de Mobiliario y Equipo de Administración.	20,861,392.03	20,293,566.30
Depreciación Acumulada de Mobiliario y Equipo Educativo y Recreativo.	2,515,608.67	2,500,601.17
Depreciación Acumulada de Instrumental Médico y de Laboratorio.	155,187,578.20	144,812,631.60
Depreciación Acumulada de Equipo de Transporte.	5,442,619.96	5,240,767.11
Depreciación Acumulada de Maquinaria, otros Equipos y Herramientas.	60,123,086.35	55,753,305.54
Depreciación Acumulada de Edificios no Habitacionales.	216,684,428.59	205,987,037.19
TOTAL	460,814,713.80	434,587,908.91

Depreciación del Ejercicio Actual

Concepto	2025
Depreciación del Ejercicio Actual de Mobiliario y Equipo de Administración.	567,825.73
Depreciación del Ejercicio Actual de Mobiliario y Equipo Educativo y Recreativo.	15,007.50
Depreciación del Ejercicio Actual de Instrumental Médico y de Laboratorio.	10,374,946.60
Depreciación del Ejercicio Actual de Equipo de Transporte.	-
Depreciación del Ejercicio Actual de Maquinaria, otros Equipos y Herramientas.	4,369,780.81
Depreciación del Ejercicio Actual de Edificios no Habitacionales.	10,697,391.40
TOTAL	26,024,952.04

Los Bienes Muebles e Inmuebles propiedad del Instituto han sido depreciados de conformidad a los Parámetros de vida útil y porcentajes de depreciación emitidos por el Consejo Nacional de Armonización Contable (CONAC), de acuerdo a la siguiente tabla:



**INSTITUTO DE SEGURIDAD Y SERVICIOS SOCIALES DE LOS TRABAJADORES AL SERVICIO
DE LOS PODERES DEL ESTADO DE PUEBLA**

NOTAS A LOS ESTADOS FINANCIEROS

DEL 01 DE ENERO AL 31 DE DICIEMBRE DE 2025

"Guía de Vida Útil Estimada y Porcentajes de Depreciación"

Cuenta	Concepto	Años de vida útil	% de depreciación anual
1.2.3	BIENES INMUEBLES, INFRAESTRUCTURA Y CONSTRUCCIONES EN PROCESO		
1.2.3.2	Viviendas	50	2
1.2.3.3	Edificios No Habitacionales	30	3.3
1.2.3.4	Infraestructura	25	4
1.2.3.9	Otros Bienes Inmuebles	20	5
1.2.4	BIENES MUEBLES		
1.2.4.1	Mobiliario y Equipo de Administración		
1.2.4.1.1	Muebles de Oficina y Estantería	10	10
1.2.4.1.2	Muebles, Excepto De Oficina Y Estantería	10	10
1.2.4.1.3	Equipo de Cómputo y de Tecnologías de la Información	3	33.3
1.2.4.1.9	Otros Mobiliarios y Equipos de Administración	10	10
1.2.4.2	Mobiliario y Equipo Educativo y Recreativo		
1.2.4.2.1	Equipos y Aparatos Audiovisuales	3	33.3
1.2.4.2.2	Aparatos Deportivos	5	20
1.2.4.2.3	Cámaras Fotográficas y de Video	3	33.3
1.2.4.2.9	Otro Mobiliario y Equipo Educativo y Recreativo	5	20
1.2.4.3	Equipo e Instrumental Médico y de Laboratorio		
1.2.4.3.1	Equipo Médico y de Laboratorio	5	20
1.2.4.3.2	Instrumental Médico y de Laboratorio	5	20
1.2.4.4	Equipo de Transporte		
1.2.4.4.1	Automóviles y Equipo Terrestre	5	20
1.2.4.4.2	Carrocerías y Remolques	5	20
1.2.4.4.3	Equipo Aeroespacial	5	20
1.2.4.4.4	Equipo Ferroviario	5	20
1.2.4.4.5	Embarcaciones	5	20
1.2.4.4.9	Otros Equipos de Transporte	5	20
1.2.4.5	Equipo de Defensa y Seguridad ¹	*	*
1.2.4.6	Maquinaria, Otros Equipos y Herramientas		
1.2.4.6.1	Maquinaria y Equipo Agropecuario	10	10
1.2.4.6.2	Maquinaria y Equipo Industrial	10	10
1.2.4.6.3	Maquinaria y Equipo de Construcción	10	10
1.2.4.6.4	Sistemas de Aire Acondicionado, Calefacción y de Refrigeración Industrial y Comercial	10	10
1.2.4.6.5	Equipo de Comunicación y Telecomunicación	10	10
1.2.4.6.6	Equipos de Generación Eléctrica, Aparatos y Accesorios Eléctricos	10	10
1.2.4.6.7	Herramientas y Máquinas-Herramienta	10	10
1.2.4.6.9	Otros Equipos	10	10
1.2.4.8	Activos Biológicos		
1.2.4.8.1	Bovinos	5	20
1.2.4.8.2	Porcinos	5	20
1.2.4.8.3	Aves	5	20
1.2.4.8.4	Ovinos y Caprinos	5	20
1.2.4.8.5	Peces y Acuicultura	5	20
1.2.4.8.6	Equinos	5	20
1.2.4.8.7	Especies Menores y de Zoológico	5	20
1.2.4.8.8	Arboles y Plantas	5	20
1.2.4.8.9	Otros Activos Biológicos	5	20

Pasivo

Cuentas por Pagar a Corto Plazo

En este rubro se consideran los importes que representan obligaciones de pago por compra de bienes o prestación de servicios del Instituto, los cuales cuentan con una fecha de vencimiento de 90, 180, o menos o igual a 365 días

Concepto	90 días	180 días	365 días	2025	2024
SERVICIOS PERSONALES POR PAGAR A CORTO PLAZO	3,142,565.82			3,142,565.82	2,502,646.82
PROVEEDORES POR PAGAR A CORTO PLAZO	107,560,032.20			107,560,032.20	138,424,138.27
PARTICIPACIONES Y APORTACIONES POR PAGAR A CORTO PLAZO	9,370,918.60			9,370,918.60	8,614,653.21
RETENCIONES Y CONTRIBUCIONES POR PAGAR A CORTO PLAZO	62,608,157.63			62,608,157.63	54,099,506.66
DEVOLUCIONES DE LA LEY DE INGRESOS POR PAGAR A CORTO PLAZO	1,518,870.91			1,518,870.91	1,117,803.64
OTRAS CUENTAS POR PAGAR A CORTO PLAZO	1,194,153.16			1,194,153.16	258,341.45
TOTAL				185,394,698.32	205,017,090.05

[Firma manuscrita]

**INSTITUTO DE SEGURIDAD Y SERVICIOS SOCIALES DE LOS TRABAJADORES AL SERVICIO
DE LOS PODERES DEL ESTADO DE PUEBLA**

NOTAS A LOS ESTADOS FINANCIEROS

DEL 01 DE ENERO AL 31 DE DICIEMBRE DE 2025

Este rubro se refiere a obligaciones factibles de pago que se encuentran respaldadas con el saldo de la cuenta de Derechos a Recibir Efectivo o Equivalentes específicamente Inversiones a Corto Plazo, contando con los Recursos Financieros para soportar esta Cuenta por Pagar.

Los Servicios Personales representan las obligaciones de pago al personal del Instituto.

Los Proveedores representan las obligaciones de pago por la adquisición de bienes o la prestación de servicios generales

Participaciones y Aportaciones representan las obligaciones de pago por Aportaciones de Seguridad Social

Las Retenciones y Contribuciones representan principalmente el pago por Impuestos Federales (ISR) y Estatales 3% Sobre Nómina

Devoluciones, representan los Derechos 5 al millar de la Ley de Ingresos

Otras cuentas por pagar representan Cuentas por Pagar a ISSSTEP

Fondos y Bienes de Terceros en Garantía y/o Administración a Corto Plazo

El Instituto custodia recursos provenientes de Préstamos los cuales se concentran en la cuenta de Fondos y Bienes de Terceros en Garantía y/o Administración a Corto Plazo, que en su caso podrán ser utilizados para sufragar los créditos que no puedan ser cobrados en caso de deceso, esta cuenta se integra como a continuación se menciona:

Concepto	90 días	180 días	365 días	2025	2024
FONDOS Y BIENES DE TERCEROS EN GARANTÍA Y/O ADMINISTRACION					
Fdo De Garantía Por Aplicar De Prestamos			47,394,294.19	47,394,294.19	44,521,138.91
Fdo de Garantía Por Aplicar de Prestamos Otorgados			47,394,294.19	47,394,294.19	44,521,138.91
TOTAL				47,394,294.19	44,521,138.91

El Instituto cuenta con los Recursos Financieros para soportar esta Cuenta por Pagar.

Corresponde al fondo de garantía por aplicar de los préstamos otorgados en el Instituto, al momento de devengarse los intereses se va saldando la cuenta. Esta cuenta es acumulativa, el detalle existe en el Sistema de Crédito y Cobranza.

Provisiones a Corto Plazo

Este monto representa las obligaciones a cargo del Instituto, originadas por las cancelaciones de cheques no cobrados de Pensiones y Jubilaciones, Proveedores, Nómina, y Estímulos Económicos, así como de diferencias a favor en movimientos de bancos, se integra como a continuación se menciona:

Concepto	90 días	180 días	365 días	2025	2024
				11,972,003.93	7,600,477.55
INTERNAS					
Provision Cheques Proveedores De Materiales Y Servicios			23,745.12	23,745.12	22,751.04
Provision Cheques Canc. De Pensiones Y Jubilaciones			8,651,498.06	8,651,498.06	5,108,941.67
Prov Ch Can Nomina Y Estimulos Ej.Act.			3,296,760.75	3,296,760.75	2,468,784.84
				12.84	-
BANCOS					
Diferencias A Favor Movimientos En Bancos			12.84	12.84	-
TOTAL				11,972,016.77	7,600,477.55

El Instituto cuenta con los Recursos Financieros para soportar esta Cuenta por Pagar.

Documentos por Pagar a Largo Plazo

Representa el monto de obligaciones a cargo del Instituto con vencimiento mayor a doce meses integrado principalmente por Aportaciones Fovissstep 5% s/Nómina y por el reconocimiento de Pasivo Pensiones y Jubilaciones.

Concepto	90 días	180 días	365 días	2025	2024
Aportaciones Fovissstep 5% s/Nómina			2,112,678,173.16	2,112,678,173.16	2,112,678,173.16
Con Cargo Gob. Del Edo.			1,443,435,750.81	1,443,435,750.81	1,443,435,750.81
Con Cargo Telesecundarias			291,513,420.51	291,513,420.51	291,513,420.51
Con Cargo Rec. Federales			8,082,374.59	8,082,374.59	8,082,374.59
Aportaciones Issstep			83,793,018.50	83,793,018.50	83,793,018.50
Instit.Asistencia Public			6,593,454.58	6,593,454.58	6,593,454.58
Colegio De Bachilleres			65,840,528.54	65,840,528.54	65,840,528.54
Sistema D.I.F.			37,123,201.98	37,123,201.98	37,123,201.98
Hospit.P/El Niño Poblano			18,748,590.10	18,748,590.10	18,748,590.10
Instituto Tecnol.Teziut.			5,903,447.35	5,903,447.35	5,903,447.35
Instituto Tecnol.Zacatl.			5,826,505.21	5,826,505.21	5,826,505.21
Comision Estatal Agua P.			739,361.53	739,361.53	739,361.53
Univer.Tecnolog.Puebla			25,339,684.54	25,339,684.54	25,339,684.54
Inst.Super.Zacapoaxtla			4,737,456.37	4,737,456.37	4,737,456.37
Univ.Tecnolog.Tecamachal			11,341,487.55	11,341,487.55	11,341,487.55
Cecytep			8,127,733.27	8,127,733.27	8,127,733.27
Inst.Sup.Tepexi Rguez 5%			2,596,466.92	2,596,466.92	2,596,466.92
Comision De Derechos Humanos			1,395,643.49	1,395,643.49	1,395,643.49



Gue

**INSTITUTO DE SEGURIDAD Y SERVICIOS SOCIALES DE LOS TRABAJADORES AL SERVICIO
DE LOS PODERES DEL ESTADO DE PUEBLA**
NOTAS A LOS ESTADOS FINANCIEROS
DEL 01 DE ENERO AL 31 DE DICIEMBRE DE 2025

Tribunal Estatal Electoral	1,280,056.69	1,280,056.69	1,280,056.69
Instituto Poblano De La Vivienda	1,821,504.57	1,821,504.57	1,821,504.57
Universidad Tecnológica Izucar De Matamoros	5,109,605.85	5,109,605.85	5,109,605.85
Instituto Tecnológico De Acatlan De Osorio	2,133,636.30	2,133,636.30	2,133,636.30
Sistema De Informacion Y Comunicacion Del Edo. De Pue.(Sicom)	5,684,207.23	5,684,207.23	5,684,207.23
Universidad Tecnológica De Huejotzingo	8,827,936.46	8,827,936.46	8,827,936.46
Convenciones Y Parques	1,306,672.93	1,306,672.93	1,306,672.93
Inst.Poblano De La Mujer	639,691.00	639,691.00	639,691.00
Inst. Tecnológico Superior De Atlixco	2,943,142.94	2,943,142.94	2,943,142.94
Instituto Electoral Del Estado	1,923,808.21	1,923,808.21	1,923,808.21
Comite De Admon.Pob. C.E.E. (Capce)	3,263,285.43	3,263,285.43	3,263,285.43
Fideicomiso Seccion 51 Snte	122,474.01	122,474.01	122,474.01
Instituto Tecnológico De Cd. Serdan	17,660,305.92	17,660,305.92	17,660,305.92
Unidad De Desarrollo Del Edo. De Puebla	844,575.32	844,575.32	844,575.32
Instituto De Capacitacion P/Trabajo Edo. Puebla	5,902,409.03	5,902,409.03	5,902,409.03
Instituto Tecnológico Superior De Tepeaca	2,970,046.95	2,970,046.95	2,970,046.95
Instituto Superior De Huauchinango	3,876,167.08	3,876,167.08	3,876,167.08
Instituto Tecnológico Superior De Libres	2,562,195.80	2,562,195.80	2,562,195.80
Carreteras De Cuota-Puebla	5,565,261.32	5,565,261.32	5,565,261.32
Universidad Tecnológica De Xicotepet De Juarez	4,309,331.00	4,309,331.00	4,309,331.00
Instituto De Catastro Del Estado De Puebla	1,907,755.38	1,907,755.38	1,907,755.38
Instituto Tecnológico Superior De San Martin Texmelucan	3,135,379.86	3,135,379.86	3,135,379.86
Universidad Politécnica De Puebla	3,120,327.84	3,120,327.84	3,120,327.84
Consejo Estatal De Ciencia Y Tecnologia	221,878.67	221,878.67	221,878.67
Comision Estatal De Mejora Reguladora	328,967.71	328,967.71	328,967.71
Consejo Del Parque Ecologico (Revolucion Mexicana)	163,497.25	163,497.25	163,497.25
Aport. 5% Nom. Casa Del Artesano Del Edo. De Puebla	11,070.34	11,070.34	11,070.34
Colegio De Puebla A.C.	7,462.83	7,462.83	7,462.83
Inst. De Becas Y Credito Educ. Edo De Puebla	157,091.71	157,091.71	157,091.71
Inst. Poblano Para Produccion Competitiva	300,166.23	300,166.23	300,166.23
Aport. 5% Nom. Sistema Operador De Agua Potable Y Alcantarillado Del Mun. Atlix	1,950,101.91	1,950,101.91	1,950,101.91
Consejo Estatal De Coord. Del Sist. Nac. Seg. Pub.	585,049.12	585,049.12	585,049.12
Universidad Intercultural Del Edo. De Puebla	36,895.45	36,895.45	36,895.45
Organo De Fiscalizacion Superior	868,088.98	868,088.98	868,088.98
Reconocimiento De Pasivo Pens. Y Jubilaciones	1,086,348,628.25	1,086,348,628.25	1,086,348,628.25
Reconocimiento De Pasivo Pens. Y Jubilaciones	1,086,348,628.25	1,086,348,628.25	1,086,348,628.25
Intereses De Prestamos Por Devengar	810,909,181.83	810,909,181.83	773,107,026.93
Prest. Mult. Corto Plazo	70,448,963.60	70,448,963.60	68,220,445.39
Prestamos Multiples Mediano Plazo	323,624,410.96	323,624,410.96	299,652,384.94
Prestamos Enganche Vivienda	8,341.97	8,341.97	8,341.97
Prestamos Hipotecarios	416,827,465.30	416,827,465.30	405,225,854.63
TOTAL		4,009,935,983.24	3,972,133,828.34

Fondos y Bienes de Terceros en Garantía y/o en Administración a Largo Plazo

El Instituto custodia recursos provenientes de Préstamos a Largo Plazo los cuales se concentran en la Cuenta de Fondos y Bienes de Terceros en Garantía y/o Administración, que en su caso podrán ser utilizados para sufragar los créditos que no puedan ser cobrados en caso de deceso, así como del Fondo de Fideicomisos, mandatos y contratos análogos a largo plazo, esta cuenta se integra de la siguiente manera:

Concepto	90 días	180 días	365 días	2025	2024
FONDOS EN GARANTÍA A LARGO PLAZO			39,967,461.62	39,967,461.62	35,351,046.34
FONDOS DE FIDEICOMISOS, MANDATOS Y CONTRATOS ANÁLOGOS A LARGO PLAZO			100,637,384.25	100,637,384.25	95,597,269.13
Fideicomiso de Pensiones y Jubilaciones			34,304,091.89	34,304,091.89	31,530,279.29
Fideicomiso SAR			66,333,292.36	66,333,292.36	64,066,989.84
TOTAL				140,604,845.87	130,948,315.47



III) NOTAS AL ESTADO DE VARIACIÓN EN LA HACIENDA PÚBLICA

Patrimonio

La Cuenta de Patrimonio presentó los siguientes saldos:

Concepto	2025	2024
Hacienda Pública/Patrimonio Generado	- 1,188,227,021.03	- 1,444,139,963.44
Hacienda Pública/Patrimonio Contribuido	-	-
TOTAL	- 1,188,227,021.03	- 1,444,139,963.44

Patrimonio Generado

Representa la suma de los Resultados de la gestión de Ejercicios Anteriores, incluyendo el Patrimonio generado anterior a la armonización contable de el Instituto, que se compone los Bienes Muebles e Inmuebles, resultado del ejercicio corriente y los eventos identificables y cuantificables que le afectan, los principales movimientos que integraron dicho monto son los siguientes:

Concepto	2025	2024
Resultado del Ejercicio (Ahorro/Desahorro)	255,912,942.41	324,956,761.55
Resultados de Ejercicios Anteriores	-517,679,454.10	-842,636,215.65
Revalúos	-926,460,509.34	-926,460,509.34
TOTAL	-1,188,227,021.03	-1,444,139,963.44

A continuación se informa sobre la procedencia de los recursos que modifican el patrimonio Generado:

Resultado del Ejercicio (Ahorro/Desahorro)

Al cierre del mes el Instituto presentó un Ahorro Neto del Ejercicio por la cantidad de 255 Millones 912 mil 942 pesos, resultado de los Ingresos Devengados en el período y los Gastos del mismo.

Los Ingresos y Gastos se explican en las Notas al Estado de Actividades.

Resultado de Ejercicios Anteriores

Esta cuenta muestra los resultados acumulados provenientes de Ejercicios Anteriores, y el Patrimonio por incorporación de Bienes Muebles e Inmuebles.

Revalúos

Representa la actualización acumulada de los Bienes Inmuebles, mismo que se refleja en el monto del patrimonio, así como lo reflejado en los Estados Financieros

Concepto	2025	2024
REVALÚO DE BIENES INMUEBLES	-926,460,509.34	-926,460,509.34
TOTAL	-926,460,509.34	-926,460,509.34

Patrimonio Contribuido

El Instituto no cuenta con Patrimonio Contribuido:

Concepto	2025	2024
Aportaciones	0.00	0.00
Donaciones de Capital	0.00	0.00
Actualización de la Hacienda Pública /Patrimonio	0.00	0.00
TOTAL	0.00	0.00

Guerra

IV) NOTAS AL ESTADO DE FLUJOS DE EFECTIVO

La finalidad es proveer de información sobre los flujos de efectivo del Instituto identificando las fuentes de entradas y salidas de recursos, clasificadas por actividades de operación, de inversión y de financiamiento.

Proporciona una base para evaluar la capacidad del ente para generar efectivo y equivalentes de efectivo, así como su capacidad para utilizar los flujos derivados de ellos.

1. Efectivo y Equivalentes

Concepto	2025	2024
EFFECTIVO	-	-
Fondos Revolventes	-	-
DEPÓSITOS DE FONDOS DE TERCEROS EN GARANTÍA Y/O ADMINISTRACIÓN	33,856.32	33,856.32
Empresas ó Personas Privadas	33,856.32	33,856.32
	44,134,522.10	158,487,587.59
BANCOS/TESORERÍA		
Grupo Financiero Banorte	44,134,522.10	158,487,587.59
TOTAL	44,168,378.42	158,521,443.91

2. Adquisiciones de Bienes Muebles e Inmuebles

El Instituto adquirió Bienes Muebles durante el período del 01 de enero al 31 de Diciembre de 2025, según se refleja en el Estado Analítico del Ejercicio del Presupuesto de egresos.

Bienes Muebles, conformados como se muestra en el siguiente cuadro:

Concepto	Importe
Mobiliario y Equipo de Administración	2,638,187.90
Mobiliario y Equipo Educacional y Recreativo	270,877.92
Equipo e Instrumental Médico y de Laboratorio	13,384,135.18
Vehículos y Equipo de Transporte	-
Equipo de Defensa y Seguridad	-
Maquinaria, Otros Equipos y Herramientas	776,186.97
Activos Biológicos	-
Bienes Inmuebles	-
Activos Intangibles	-
TOTAL	17,069,387.97

3. Conciliación de los Flujos Netos de Efectivo por Actividades de Operación

El Flujo Neto de Efectivo por Actividades de Operación representa el resultado de la gestión del Ejercicio Fiscal, es decir la diferencia entre el origen de los recursos (Ingresos) y la aplicación de los mismos (Gastos), los cuales se detallan en las Notas al Estado Analítico de los Ingresos Presupuestarios y Analítico de los Egresos, montos recaudados y pagados respectivamente.

Concepto	Importe
Ahorro/Desahorro antes de rubros Extraordinarios	255,912,942.41
Movimientos de partidas (o rubros) que no afectan al efectivo	
Depreciación	26,226,804.89
Disminución Provisiones a Corto Plazo	4,371,539.22
Incremento en Inversiones	- 5,040,115.12
Disminución en cuentas por cobrar	- 410,018,778.98
Disminución en Cuentas por Pagar	30,709,448.85
(Incremento) En Bienes Muebles	- 16,514,906.76
decremento Neto en el Efectivo y Equivalentes al efectivo	- 114,353,065.49

El concepto de decremento Neto en Efectivo y Equivalentes al Efectivo, se determina por la variación entre el saldo final menos el saldo inicial del ejercicio, de la cuenta de Efectivo y Equivalentes y se refiere a los recursos a corto plazo de gran liquidez que son fácilmente convertibles en importes determinados de efectivo, estando sujetos a un riesgo mínimo de cambio en su valor.



V) CONCILIACIÓN ENTRE LOS INGRESOS PRESUPUESTARIOS Y CONTABLES, ASÍ COMO ENTRE LOS EGRESOS PRESUPUESTARIOS Y LOS GASTOS CONTABLES

Conciliación entre los Ingresos Presupuestarios y Contables
Correspondiente del 1 de enero al 31 de Diciembre de 2025
(Cifras en pesos)

1. Total de Ingresos Presupuestarios	6,773,194,624.82
2. Más Ingresos Contables No Presupuestarios	0.0
2.1 Ingresos Financieros	-
2.2 Incremento por Variación de Inventarios	-
2.3 Disminución del exceso de estimaciones por pérdida o deterioro u obsolescencia	-
2.4 Disminución del exceso de provisiones	-
2.5 Otros ingresos y beneficios vanos	-
2.6 Otros ingresos contables no presupuestarios	-
3. Menos Ingresos Presupuestarios No Contables	0.0
3.1 Aprovechamientos Patrimoniales	-
3.2 Ingresos derivados de financiamientos	-
3.3 Otros Ingresos presupuestarios no contables	-
4. Total de Ingresos Contables	6,773,194,624.82

Conciliación entre los Egresos Presupuestarios y los Gastos Contables

Conciliación entre los Egresos Presupuestarios y los Gastos Contables
Correspondiente del 1 de enero al 31 de Diciembre de 2025
(Cifras en Pesos)

1. Total de Egresos Presupuestarios	6,607,569,784.28
2. Menos Egresos Presupuestarios No Contables	17,069,387.97
2.1 Materias Primas y Materiales de Producción y Comercialización	-
2.2 Materiales y Suministros	-
2.3 Mobiliario y Equipo de Administración	2,638,187.90
2.4 Mobiliario y Equipo Educativo y Recreativo	270,677.92
2.5 Equipo e Instrumental Médico y de Laboratorio	13,384,135.18
2.6 Vehículos y Equipo de Transporte	-
2.7 Equipo de Defensa y Seguridad	-
2.8 Maquinaria, Otros Equipos y Herramientas	776,186.97
2.9 Activos Biológicos	-
2.10 Bienes Inmuebles	-
2.11 Activos Intangibles	-
2.12 Obra Pública en Bienes de Dominio Público	-
2.13 Obra Pública en Bienes Propios	-
2.14 Acciones y Participaciones de Capital	-
2.15 Compra de Títulos y Valores	-
2.16 Concesión de Préstamos	-
2.17 Inversiones en Fideicomisos, Mandatos y Otros Análogos	-
2.18 Provisiones para Contingencias y Otras Erogaciones Especiales	-
2.19 Amortización de la Deuda Pública	-
2.20 Adeudos de Ejercicios Fiscales Anteriores (ADEFAS)	-
2.21 Otros Egresos Presupuestales No Contables	-
3. Más Gasto Contables No Presupuestales	26,781,286.10
3.1 Estimaciones, Depreciaciones, Deterioros, Obsolescencia y Amortizaciones	26,781,286.10
3.2 Provisiones	-
3.3 Disminución de inventarios	-
3.4 Otros Gastos	-
3.5 Inversión Pública no Capitalizable	-
3.6 Materiales y Suministros (Consumos)	-
3.7 Otros Gastos Contables No Presupuestales	-
4. Total de Gasto Contable (4 = 1 - 2 + 3)	6,617,281,682.41

[Handwritten signature]

c) NOTAS DE MEMORIA (CUENTAS DE ORDEN)

Las Cuentas de Orden se utilizan para registrar movimientos de valores que no afectan o modifiquen el Balance del Instituto, sin embargo, su incorporación en libros es necesaria con fines de recordatorio contable, de control y en general sobre los aspectos administrativos, o bien para consignar los derechos o responsabilidades contingentes que puedan o no presentarse en el futuro.

Cuentas de Orden Contables

Registran eventos que, si bien no representan hechos económico-financieros que alteren el Patrimonio y los resultados del Gobierno del Estado, informan sobre circunstancias contingentes o eventuales de importancia, que en determinadas condiciones, pueden producir efectos patrimoniales.

Concepto	Importe
BIENES CONCESIONADOS O EN COMODATO	\$ 3,313,382,615.96
BIENES BAJO CONTRATO EN COMODATO	
Bienes en Comodato	\$ 19,542,260.55
Cartas Compromiso Pago Deudoras	\$ 2,457,664.72
Cuentas por Cobrar Pensiones y Jubilaciones, y Fovissstep	\$ 2,112,678,173.16
Financiamiento Pensiones y Jubilaciones	\$ 1,086,348,628.25
Almacenes	\$ 92,354,334.80

En el mes de marzo del ejercicio 2023, se inició el registro de movimientos contables en Cuentas de Orden por los Almacenes del Instituto.

Con el propósito de que queden plasmados los controles de los Almacenes de manera enunciativa y reflejándose los saldos de los mismos.


Cuentas de Orden Presupuestarias

Estas Cuentas muestran las diferentes etapas de los recursos presupuestarios durante un ejercicio fiscal, de conformidad con los Presupuestos aprobados de Ingresos y Egresos vigentes.


Concepto	Importe
Ley de Ingresos Estimada	\$4,566,715,284.75
Ley de Ingresos por Ejecutar	\$0.00
Modificaciones a la Ley de Ingresos Estimada	\$2,206,479,340.07
Ley de Ingresos Devengada	\$6,773,194,624.82
Ley de Ingresos Recaudada	\$6,773,194,624.82

Concepto	Importe
Presupuesto de Egresos Aprobado	\$4,566,715,284.75
Presupuesto de Egresos por Ejercer	\$0.00
Modificaciones al Presupuesto de Egresos Aprobado	\$1,940,854,499.53
Presupuesto de Egresos Comprometido	\$6,507,569,784.28
Presupuesto de Egresos Devengado	\$6,507,569,784.28
Presupuesto de Egresos Ejercido	\$6,400,399,151.74
Presupuesto de Egresos Pagado	\$6,400,399,151.74


" Bajo protesta de decir verdad declaramos que los Estados Financieros y sus notas, son razonablemente correctos y son responsabilidad del emisor".



Rosa Gabriela Rodríguez Acevedo
Encargada del Despacho de los Asuntos del
Departamento de Contabilidad



Carlos Martínez García
Subdirector General de Finanzas y Administración




Ricardo Luis Antonio Godina Herrera
Director General

INSTITUTO DE SEGURIDAD Y SERVICIOS SOCIALES DE LOS TRABAJADORES AL SERVICIO DE LOS PODERES DEL ESTADO DE PUEBLA (ISSSTEP)
Estado Analítico de Ingresos
Del 1 de Enero al 31 de Diciembre de 2025
(Cifras en Pesos)

Rubro de Ingresos / Fuente de Financiamiento	Ingreso					Diferencia
	Estimado	Ampliaciones / (Reducciones)	Modificado	Devengado	Recaudado	
Impuestos	-	-	-	-	-	-
Cuotas y Aportaciones de Seguridad Social	4 528 631 826.01	310 514 864.54	4 839 146 690.55	4 839 146 690.55	4 839 146 690.55	310 514 864.54
Contribuciones de Mejoras	-	-	-	-	-	-
Derechos	-	-	-	-	-	-
Productos	30 000 000.00	180 955 445.96	180 955 445.96	180 955 445.96	180 955 445.96	180 955 445.96
Aprovechamientos	48 000.00	12 388 370.65	12 436 370.65	12 436 370.65	12 436 370.65	12 388 370.65
Ingresos por Venta de Bienes, Prestación de Servicios y Otros Ingresos	8 035 458.74	4 925 685.79	12 961 144.53	12 961 144.53	12 961 144.53	4 925 685.79
Participaciones, Aportaciones, Convenios, Incentivos Derivados de la Colaboración Fiscal y Fondos Distintos de Aportaciones	-	1 717 694 973.13	1 717 694 973.13	1 717 694 973.13	1 717 694 973.13	1 717 694 973.13
Transferencias, Asignaciones, Subsidios y Subvenciones y Pensiones y Jubilaciones	-	-	-	-	-	-
Ingresos Derivados de Financiamientos	-	-	-	-	-	-
Total	4,566,715,284.75	2,206,479,340.07	6,773,194,624.82	6,773,194,624.82	6,773,194,624.82	
					Ingresos excedentes	2,206,479,340.07

Rubro de Ingresos / Fuente de Financiamiento	Ingreso					Diferencia
	Estimado	Ampliaciones / (Reducciones)	Modificado	Devengado	Recaudado	
Ingresos del Poder Ejecutivo Federal o Estatal y de los Municipios	48,000.00	1,730,083,343.78	1,730,131,343.78	1,730,131,343.78	1,730,131,343.78	1,730,083,343.78
Impuestos	-	-	-	-	-	-
Cuotas y Aportaciones de Seguridad Social	-	-	-	-	-	-
Contribuciones de Mejoras	-	-	-	-	-	-
Derechos	-	-	-	-	-	-
Productos	-	-	-	-	-	-
Aprovechamientos	48 000.00	12 388 370.65	12 436 370.65	12 436 370.65	12 436 370.65	12 388 370.65
Participaciones, Aportaciones, Convenios, Incentivos Derivados de la Colaboración Fiscal y Fondos Distintos de Aportaciones	-	1 717 694 973.13	1 717 694 973.13	1 717 694 973.13	1 717 694 973.13	1 717 694 973.13
Transferencias, Asignaciones, Subsidios y Subvenciones, y Pensiones y Jubilaciones	-	-	-	-	-	-
Ingresos de los Entes Públicos de los Poderes Legislativo y Judicial, de los Órganos Autónomos y del Sector Paraestatal o Paramunicipal, así como de las Empresas Productivas del Estado	4,566,667,284.75	476,395,996.29	5,043,063,281.04	5,043,063,281.04	5,043,063,281.04	476,395,996.29
Cuotas y Aportaciones de Seguridad Social	4 528 631 826.01	310 514 864.54	4 839 146 690.55	4 839 146 690.55	4 839 146 690.55	310 514 864.54
Productos	30 000 000.00	180 955 445.96	180 955 445.96	180 955 445.96	180 955 445.96	180 955 445.96
Ingresos por Venta de Bienes, Prestación de Servicios y Otros Ingresos	8 035 458.74	4 925 685.79	12 961 144.53	12 961 144.53	12 961 144.53	4 925 685.79
Transferencias, Asignaciones, Subsidios y Subvenciones, y Pensiones y Jubilaciones	-	-	-	-	-	-
Ingresos derivados de financiamiento	-	-	-	-	-	-
Ingresos Derivados de Financiamientos	-	-	-	-	-	-
Total	4,566,715,284.75	2,206,479,340.07	6,773,194,624.82	6,773,194,624.82	6,773,194,624.82	
					Ingresos excedentes	2,206,479,340.07

Bajo protesta de decir verdad declaramos que los Estados Financieros y sus notas, son razonablemente correctos y son responsabilidad del emisor.


Ignacio Herrera Bravo Lugo
Encargado del despacho de los asuntos del
Departamento de Tesorería


Carlos Martínez García
Subdirector General de Finanzas y Administración


Ricardo Luis Antonio Godina Herrera
Director General

INSTITUTO DE SEGURIDAD Y SERVICIOS SOCIALES DE LOS TRABAJADORES AL SERVICIO DE LOS PODERES DEL ESTADO DE PUEBLA (ISSSTEP)

Estado Analítico del Ejercicio del Presupuesto de Egresos

Clasificación por Objeto del Gasto (Capítulo y Concepto)

Del 1 de Enero al 31 de Diciembre de 2025

(Cifras en Pesos)

Concepto	Egresos					Subejercicio
	Aprobado	Ampliaciones/ (Reducciones)	Modificado	Devengado	Pagado	
Servicios Personales	1,136,164,337.75	78,469,737.95	1,057,694,599.80	1,057,694,599.80	1,057,663,138.00	-
Remuneraciones al Personal de Carácter Permanente	302,617,515.00	45,065,726.94	257,551,788.06	257,551,788.06	257,551,788.06	-
Remuneraciones al Personal de Carácter Transitorio	200,290,322.00	25,847,178.08	226,137,500.08	226,137,500.08	226,137,500.08	-
Remuneraciones Adicionales y Especiales	101,857,827.00	12,180,445.78	89,677,381.22	89,677,381.22	89,677,381.22	-
Seguridad Social	133,673,277.00	22,265,149.30	111,408,127.70	111,408,127.70	111,408,127.70	-
Otras Prestaciones Sociales y Económicas	365,134,094.60	26,310,664.64	338,823,429.96	338,823,429.96	338,791,969.18	-
Previsiones	-	-	-	-	-	-
Pago de Estímulos a Servidores Públicos	32,581,302.15	1,505,070.63	34,086,372.78	34,086,372.78	34,086,372.78	-
Materiales y Suministros	266,387,017.31	138,304,462.40	405,691,479.71	405,691,479.71	379,015,638.18	-
Materiales de Administración, Emisión de Documentos y Artículos Oficiales	8,205,000.00	440,593.67	7,764,406.33	7,764,406.33	7,145,947.72	-
Alimentos y Utensilios	15,350,000.00	1,160,917.09	14,189,082.91	14,189,082.91	13,170,404.54	-
Materiales Primas y Materiales de Producción y Comercialización	-	-	-	-	-	-
Materiales y Artículos de Construcción y de Reparación	2,100,000.00	508,916.62	1,591,083.38	1,591,083.38	1,576,637.72	-
Productos Químicos, Farmacéuticos y de Laboratorio	230,250,000.00	142,103,782.58	372,353,782.58	372,353,782.58	353,082,841.37	-
Combustibles, Lubricantes y Aditivos	1,500,000.00	81,633.68	1,418,366.32	1,418,366.32	1,418,366.32	-
Vestuario, Blancos, Prendas de Protección y Artículos Deportivos	7,032,017.31	4,135.21	7,027,882.10	7,027,882.10	1,351,618.66	-
Materiales y Suministros Para Seguridad	-	-	-	-	-	-
Herramientas, Refacciones y Accesorios Menores	1,950,000.00	603,123.91	1,346,876.09	1,346,876.09	1,269,821.85	-
Servicios Generales	860,933,893.17	239,641,561.91	1,100,575,455.08	1,100,575,455.08	1,020,112,125.87	-
Servicios Básicos	17,451,000.00	1,132,678.98	16,318,321.02	16,318,321.02	15,873,569.00	-
Servicios de Arrendamiento	22,130,000.00	23,191,396.03	45,311,396.03	45,311,396.03	43,760,631.49	-
Servicios Profesionales, Científicos, Técnicos y Otros Servicios	721,624,584.17	224,787,080.48	946,411,664.65	946,411,664.65	874,971,442.39	-
Servicios Financieros, Bancarios y Comerciales	10,500,000.00	2,582,129.51	13,082,129.51	13,082,129.51	13,023,252.79	-
Servicios de Instalación, Reparación, Mantenimiento y Conservación	46,830,000.00	8,322,958.87	38,507,041.13	38,507,041.13	31,538,327.46	-
Servicios de Comunicación Social y Publicidad	-	-	-	-	-	-
Servicios de Traslado y Viáticos	4,300,000.00	743,471.25	3,556,528.75	3,556,528.75	3,556,528.75	-
Servicios Oficiales	3,700,000.00	257,236.55	3,442,763.45	3,442,763.45	3,442,763.45	-
Otros Servicios Generales	34,398,309.00	452,698.46	33,945,610.54	33,945,610.54	33,945,610.54	-
Transferencias, Asignaciones, Subsidios y Otras Ayudas	2,303,230,036.52	1,623,308,825.20	3,926,538,861.72	3,926,538,861.72	3,926,538,861.72	-
Transferencias Internas y Asignaciones al Sector Público	-	5,000,000.00	5,000,000.00	5,000,000.00	5,000,000.00	-
Transferencias al Resto del Sector Público	-	-	-	-	-	-
Subsidios y Subvenciones	-	-	-	-	-	-
Ayudas Sociales	-	-	-	-	-	-
Pensiones y Jubilaciones	2,065,570,358.89	1,835,968,502.83	3,921,538,861.72	3,921,538,861.72	3,921,538,861.72	-
Transferencias a Fideicomisos, Mandatos y Otros Análogos	217,659,677.63	217,659,677.63	-	-	-	-
Transferencias a la Seguridad Social	-	-	-	-	-	-
Donativos	-	-	-	-	-	-
Transferencias al Exterior	-	-	-	-	-	-
Bienes Muebles, Inmuebles e Intangibles	-	17,069,387.97	17,069,387.97	17,069,387.97	17,069,387.97	-
Mobiliario y Equipo de Administración	-	2,638,187.90	2,638,187.90	2,638,187.90	2,638,187.90	-
Mobiliario y Equipo Educativo y Recreativo	-	270,877.92	270,877.92	270,877.92	270,877.92	-
Equipo e Instrumental Médico y de Laboratorio	-	13,384,135.18	13,384,135.18	13,384,135.18	13,384,135.18	-
Vehículos y Equipo de Transporte	-	-	-	-	-	-
Equipo de Defensa y Seguridad	-	-	-	-	-	-
Maquinaria, Otros Equipos y Herramientas	-	776,186.97	776,186.97	776,186.97	776,186.97	-
Activos Biológicos	-	-	-	-	-	-
Bienes Inmuebles	-	-	-	-	-	-
Activos Intangibles	-	-	-	-	-	-
Inversión Pública	-	-	-	-	-	-
Obra Pública en Bienes de Dominio Público	-	-	-	-	-	-
Obra Pública en Bienes Propios	-	-	-	-	-	-
Proyectos Productivos y Acciones de Fomento	-	-	-	-	-	-

H
Gua



INSTITUTO DE SEGURIDAD Y SERVICIOS SOCIALES DE LOS TRABAJADORES AL SERVICIO DE LOS PODERES DEL ESTADO DE PUEBLA (ISSSTEP)

Estado Analítico del Ejercicio del Presupuesto de Egresos

Clasificación por Objeto del Gasto (Capítulo y Concepto)

Del 1 de Enero al 31 de Diciembre de 2025

(Cifras en Pesos)

Concepto	Egresos					Subejercicio
	Aprobado	Ampliaciones/ (Reducciones)	Modificada	Devengado	Pagado	
Inversiones Financieras y Otras Provisiones	-	-	-	-	-	-
Inversiones Para el Fomento de Actividades Productivas	-	-	-	-	-	-
Acciones y Participaciones de Capital	-	-	-	-	-	-
Compra de Títulos y Valores	-	-	-	-	-	-
Concesión de Préstamos	-	-	-	-	-	-
Inversiones en Fideicomisos, Mandatos y Otros Análogos	-	-	-	-	-	-
Otras Inversiones Financieras	-	-	-	-	-	-
Provisiones para Contingencias y Otras Erogaciones Especiales	-	-	-	-	-	-
Participaciones y Aportaciones	-	-	-	-	-	-
Participaciones	-	-	-	-	-	-
Aportaciones	-	-	-	-	-	-
Convenios	-	-	-	-	-	-
Deuda Pública	-	-	-	-	-	-
Amortización de la Deuda Pública	-	-	-	-	-	-
Intereses de la Deuda Pública	-	-	-	-	-	-
Comisiones de la Deuda Pública	-	-	-	-	-	-
Gastos de la Deuda Pública	-	-	-	-	-	-
Costo por Coberturas	-	-	-	-	-	-
Apoyos Financieros	-	-	-	-	-	-
Adeudos de Ejercicios Fiscales Anteriores (Adefas)	-	-	-	-	-	-
Total del Egreso	4,566,715,284.75	1,940,854,499.53	6,507,569,784.28	6,507,569,784.28	6,400,399,151.74	-

Bajo protesta de decir verdad declaramos que los Estados Financieros y sus notas, son razonablemente correctos y son responsabilidad del emisor.

Ignacio Herrera Bravo Lugo
Encargado del despacho de los asuntos
del Departamento de Tesorería

Carlos Martínez García
Subdirector General de Finanzas y
Administración

Ricardo Luis Antonio Godina Herrera
Director General



INSTITUTO DE SEGURIDAD Y SERVICIOS SOCIALES DE LOS TRABAJADORES AL SERVICIO DE LOS PODERES DEL ESTADO DE PUEBLA (ISSSTEP)

Estado Analítico del Ejercicio del Presupuesto de Egresos

Clasificación Económica (por Tipo de Gasto)

Del 1 de Enero al 31 de Diciembre de 2025

(Cifras en Pesos)

Concepto	Egresos					Subejercicio
	Aprobado	Ampliaciones/ (Reducciones)	Modificado	Devengado	Pagado	
Gasto Corriente	2,481,144,925.86	87,816,608.73	2,568,961,534.59	2,568,961,534.59	2,461,790,902.05	-
Gasto de Capital	-	17,069,387.97	17,069,387.97	17,069,387.97	17,069,387.97	-
Amortización de la Deuda y Disminución de Pasivos	-	-	-	-	-	-
Pensiones y Jubilaciones	2,085,570,358.89	1,835,968,502.83	3,921,538,861.72	3,921,538,861.72	3,921,538,861.72	-
Participaciones	-	-	-	-	-	-
Total del Egreso	4,566,715,284.75	1,940,854,499.53	6,507,569,784.28	6,507,569,784.28	6,400,399,151.74	-

Bajo protesta de decir verdad declaramos que los Estados Financieros y sus notas, son razonablemente correctos y son responsabilidad del emisor.

Ignacio Herrera Bravo Lugo
Encargado del despacho de los asuntos del
Departamento de Tesorería

Carlos Martínez García
Subdirector General de Finanzas y Administración

Ricardo Luis Antonio Godina Herrera
Director General



INSTITUTO DE SEGURIDAD Y SERVICIOS SOCIALES DE LOS TRABAJADORES AL SERVICIO DE LOS PODERES DEL ESTADO DE PUEBLA (ISSSTEP)
Estado Analítico del Ejercicio del Presupuesto de Egresos
Clasificación Administrativa
Del 1 de Enero al 31 de Diciembre de 2025
(Cifras en Pesos)

Concepto	Egresos					Subejercicio
	Aprobado	Ampliaciones/ (Reducciones)	Modificado	Devengado	Pagado	
ISSSTEP	4,566,715,284.75	1,940,854,499.53	6,507,569,784.28	6,507,569,784.28	6,400,399,151.74	-
DIRECCION GENERAL	7 475 746 00	3 377 194 36	10 852 942 36	10 852 942 36	10 821 480 58	-
SUBDIRECCION GENERAL DE SERVICIOS MEDICOS	1 952 693 515 08	328 310 413 50	2,281 003 928 58	2,281 003 928 58	2 177 059 341 63	-
SUBDIRECCION GENERAL DE PRESTACIONES ECONOMICAS Y SOCIALES	2 380 668 887 67	1 624 364 858 35	4 005 033 746 02	4,005 033 746 02	4 004 274 938 59	-
SUBDIRECCION GENERAL DE FINANZAS Y ADMINISTRACION	192 420 733 00	14 816 435 48	177 804,287 51	177 804,287 51	175 166 521 15	-
COORDINACION GENERAL DE LA UNIDAD DE DESARROLLO ESTRATEGICO	25 034 914 00	963 703 57	24 071,210 43	24 071,210 43	24 071,210 43	-
UNIDAD DE ASUNTOS JURIDICOS	8 421 487 00	582,172 36	9,003,659 36	9 003 659 36	9 003 659 36	-
Total del Egreso	4,566,715,284.75	1,940,854,499.53	6,507,569,784.28	6,507,569,784.28	6,400,399,151.74	-

Bajo protesta de decir verdad declaramos que los Estados Financieros y sus notas, son razonablemente correctos y son responsabilidad del emisor.

Ignacio Herrera Bravo Lugo
Encargado del despacho de los asuntos del
Departamento de Tesorería

Carlos Martínez García
Subdirector General de Finanzas y
Administración

Ricardo Luis Antonio Godina Herrera
Director General



INSTITUTO DE SEGURIDAD Y SERVICIOS SOCIALES DE LOS TRABAJADORES AL SERVICIO DE LOS PODERES DEL ESTADO DE PUEBLA (ISSSTEP)
Estado Analítico del Ejercicio del Presupuesto de Egresos
Clasificación Funcional (Finalidad y Función)
Del 1 de Enero al 31 de Diciembre de 2025
(Cifras en Pesos)

Concepto	Egresos					Subejercicio
	Aprobado	Ampliaciones/ (Reducciones)	Modificado	Devengado	Pagado	
Gobierno	-	-	-	-	-	-
Legislación	-	-	-	-	-	-
Justicia	-	-	-	-	-	-
Coordinación de la Política de Gobierno	-	-	-	-	-	-
Relaciones Exteriores	-	-	-	-	-	-
Asuntos Financieros y Hacendarios	-	-	-	-	-	-
Seguridad Nacional	-	-	-	-	-	-
Asuntos de Orden Público y de Seguridad Interior	-	-	-	-	-	-
Otros Servicios Generales	-	-	-	-	-	-
Desarrollo Social	4,566,715,284.75	1,940,854,499.53	6,507,569,784.28	6,507,569,784.28	6,400,399,151.74	-
Protección Ambiental	-	-	-	-	-	-
Vivienda y Servicios a la Comunidad	-	-	-	-	-	-
Salud	1,952,693,515.08	328,310,413.50	2,281,003,928.58	2,281,003,928.58	2,177,059,341.63	-
Recreación, Cultura y Otras Manifestaciones Sociales	-	-	-	-	-	-
Educación	-	-	-	-	-	-
Protección Social	2,380,668,887.67	1,624,364,858.35	4,005,033,746.02	4,005,033,746.02	4,004,274,938.59	-
Otros Asuntos Sociales	233,352,882.00	11,820,772.32	221,532,109.68	221,532,109.68	219,064,871.52	-
Desarrollo Económico	-	-	-	-	-	-
Asuntos Económicos, Comerciales y Laborales en General	-	-	-	-	-	-
Agropecuaria, Silvicultura, Pesca y Caza	-	-	-	-	-	-
Combustibles y Energía	-	-	-	-	-	-
Minería, Manufacturas y Construcción	-	-	-	-	-	-
Transporte	-	-	-	-	-	-
Comunicaciones	-	-	-	-	-	-
Turismo	-	-	-	-	-	-
Ciencia, Tecnología e Innovación	-	-	-	-	-	-
Otras Industrias y Otros Asuntos Económicos	-	-	-	-	-	-
Otras no Clasificadas en Funciones Anteriores	-	-	-	-	-	-
Transacciones de la Deuda Pública / Costo Financiero de la Deuda	-	-	-	-	-	-
Transferencias, Participaciones y Aportaciones entre Diferentes Niveles y	-	-	-	-	-	-
Ordenes de Gobierno	-	-	-	-	-	-
Saneamiento del Sistema Financiero	-	-	-	-	-	-
Adjudos de Ejercicios Fiscales Anteriores	-	-	-	-	-	-
Total del Egreso	4,566,715,284.75	1,940,854,499.53	6,507,569,784.28	6,507,569,784.28	6,400,399,151.74	-

Bajo protesta de decir verdad declaramos que los Estados Financieros y sus notas, son razonablemente correctos y son responsabilidad del emisor.

Ignacio Herrera Bravo Lugo
Encargado del despacho de los asuntos del
Departamento de Tesorería

Carlos Martínez García
Subdirector General de Finanzas y
Administración

Ricardo Luis Antonio Godina Herrera
Director General



INSTITUTO DE SEGURIDAD Y SERVICIOS SOCIALES DE LOS TRABAJADORES AL SERVICIO DE LOS PODERES DEL ESTADO DE PUEBLA (ISSSTEP)

Endeudamiento Neto

Del 1 de Enero al 31 de Diciembre de 2025

(Cifras en Pesos)

Identificación de Crédito o Instrumento	Contratación / Colocación	Amortización	Endeudamiento Neto
Créditos Bancarios			
			-
			-
NO APLICA			
			-
			-
Total Créditos Bancarios	-	-	-
Otros Instrumentos de Deuda			
			-
			-
			-
			-
			-
			-
			-
			-
			-
Total Otros Instrumentos de Deuda	-	-	-
			-
TOTAL	-	-	-

Bajo protesta de decir verdad declaramos que los Estados Financieros y sus notas, son razonablemente correctos y son responsabilidad del emisor.

Ignacio Herrera Bravo Lugo
Encargado del despacho de los asuntos del
Departamento de Tesorería

Carlos Martínez García
Subdirector General de Finanzas y Administración


Ricardo Luis Antonio Godina Herrera
Director General

Intereses de la Deuda
Del 1 de Enero al 31 de Diciembre de 2025
(Cifras en Pesos)


Identificación de Crédito o Instrumento	Devengado	Pagado
Créditos Bancarios		
NO APLICA		
Total de intereses de Créditos Bancarios	-	-
Otros Instrumentos de Deuda		
Total de intereses de Otros Instrumentos de Deuda	-	-
TOTAL	-	-

Bajo protesta de decir verdad declaramos que los Estados Financieros y sus notas, son razonablemente correctos y son responsabilidad del emisor.

Ignacio Herrera Bravo Lugo
Encargado del despacho de los asuntos del Departamento de
Tesorería


Carlos Martínez García

Carlos Martínez García
Subdirector General de Finanzas y Administración


Ricardo Luis Antonio Godina Herrera

Ricardo Luis Antonio Godina Herrera
Director General



ISSSTEP
Instituto de Seguridad y Servicios Sociales de los Trabajadores al Servicio de los Poderes del Estado de Puebla
Sistema de Aseguramiento Social Integral

INSTITUTO DE SEGURIDAD Y SERVICIOS SOCIALES DE LOS TRABAJADORES AL SERVICIO DE LOS PODERES DEL ESTADO DE PUEBLA (ISSSTEP)
Gasto por Categoría Programática
Del 1 de Enero al 31 de Diciembre de 2025
(Cifras en Pesos)

Concepto	Egresos					Subejercicio
	Aprobado	Ampliaciones/ (Reducciones)	Modificado	Devengado	Pagado	
Programas	4,566,715,284.75	1,940,854,499.53	6,507,569,784.28	6,507,569,784.28	6,400,399,151.74	-
Subsidios: Sector Social y Privado o Entidades Federativas y Municipios	-	-	-	-	-	-
Sujetos a Reglas de Operación	-	-	-	-	-	-
Otros Subsidios	-	-	-	-	-	-
Desempeño de las Funciones	4,566,715,284.75	1,940,854,499.53	6,507,569,784.28	6,507,569,784.28	6,400,399,151.74	-
Prestación de Servicios Públicos	4,566,715,284.75	1,940,854,499.53	6,507,569,784.28	6,507,569,784.28	6,400,399,151.74	-
Provisión de Bienes Públicos	-	-	-	-	-	-
Planeación, seguimiento y evaluación de políticas públicas	-	-	-	-	-	-
Promoción y fomento	-	-	-	-	-	-
Regulación y supervisión	-	-	-	-	-	-
Funciones de las Fuerzas Armadas (Únicamente Gobierno Federal)	-	-	-	-	-	-
Específicos	-	-	-	-	-	-
Proyectos de Inversión	-	-	-	-	-	-
Administrativos y de Apoyo	-	-	-	-	-	-
Apoyo al proceso presupuestario y para mejorar la eficiencia institucional	-	-	-	-	-	-
Apoyo a la función pública y al mejoramiento de la gestión	-	-	-	-	-	-
Operaciones ajenas	-	-	-	-	-	-
Compromisos	-	-	-	-	-	-
Obligaciones de cumplimiento de resolución jurisdiccional	-	-	-	-	-	-
Desastres Naturales	-	-	-	-	-	-
Obligaciones	-	-	-	-	-	-
Pensiones y jubilaciones	-	-	-	-	-	-
Aportaciones a la seguridad social	-	-	-	-	-	-
Aportaciones a fondos de estabilización	-	-	-	-	-	-
Aportaciones a fondos de inversión y reestructura de pensiones	-	-	-	-	-	-
Programas de Gasto Federalizado (Gobierno Federal)	-	-	-	-	-	-
Gasto Federalizado	-	-	-	-	-	-
Participaciones a entidades federativas y municipios	-	-	-	-	-	-
Costo financiero, deuda o apoyos a deudores y ahorradores de la banca	-	-	-	-	-	-
Adeudos de ejercicios fiscales anteriores	-	-	-	-	-	-
Total del Egreso	4,566,715,284.75	1,940,854,499.53	6,507,569,784.28	6,507,569,784.28	6,400,399,151.74	-

Bajo protesta de decir verdad declaramos que los Estados Financieros y sus notas, son razonablemente correctos y son responsabilidad del emisor.

Ignacio Herrera Bravo
Encargado del despacho de los asuntos del Departamento de Tesorería

Carlos Martínez García
Subdirector General de Finanzas y Administración

Ricardo Luis Antonio Godina Herrera
Director General