

INSTITUTO DE SEGURIDAD Y SERVICIOS SOCIALES DE LOS TRABAJADORES AL SERVICIO DE LOS PODERES DEL ESTADO DE PUEBLA



Estado de Situación Financiera Detallado - LDF
Al 31 de diciembre de 2025 y al 31 de Marzo de 2026
(PESOS)

Concepto (c)	2026 (d)	31 de diciembre de 2025 (e)	Concepto (c)	2026 (d)	31 de diciembre de 2025 (e)
ACTIVO			PASIVO		
Activo Circulante			Pasivo Circulante		
a. Efectivo y Equivalentes (a=a1+a2+a3+a4+a5+a6+a7)	21,112,503.77	44,168,378.42	a. Cuentas por Pagar a Corto Plazo (a=a1+a2+a3+a4+a5+a6+a7+a8+a9)	91,358,650.56	185,394,698.32
a1) Efectivo	257,500.00	0.00	a1) Servicios Personales por Pagar a Corto Plazo	5,281,051.82	3,142,565.82
a2) Bancos/Tesorería	20,821,147.45	44,134,522.10	a2) Proveedores por Pagar a Corto Plazo	54,606,326.17	107,560,032.20
a3) Bancos/Dependencias y Otros	0.00	0.00	a3) Contratistas por Obras Públicas por Pagar a Corto Plazo	0.00	0.00
a4) Inversiones Temporales (Hasta 3 meses)	0.00	0.00	a4) Participaciones y Aportaciones por Pagar a Corto Plazo	9,353,398.00	9,370,918.60
a5) Fondos con Afectación Específica	0.00	0.00	a5) Transferencias Otorgadas por Pagar a Corto Plazo	0.00	0.00
a6) Depósitos de Fondos de Terceros en Garantía y/o Administración	33,856.32	33,856.32	a6) Intereses, Comisiones y Otros Gastos de la Deuda Pública por Pagar a Corto Plazo	0.00	0.00
a7) Otros Efectivos y Equivalentes	0.00	0.00	a7) Retenciones y Contribuciones por Pagar a Corto Plazo	19,989,364.34	62,608,157.63
b. Derechos a Recibir Efectivo o Equivalentes (b=b1+b2+b3+b4+b5+b6+b7)	2,491,774,792.88	1,888,620,102.06	a8) Devoluciones de la Ley de Ingresos por Pagar a Corto Plazo	517,179.00	1,518,870.91
b1) Inversiones Financieras de Corto Plazo	2,380,011,205.72	1,780,767,392.80	a9) Otras Cuentas por Pagar a Corto Plazo	1,611,331.23	1,194,153.16
b2) Cuentas por Cobrar a Corto Plazo	209,644.56	67,254.63	b. Documentos por Pagar a Corto Plazo (b=b1+b2+b3)	0.00	0.00
b3) Deudores Diversos por Cobrar a Corto Plazo	3,265,430.80	4,945,840.62	b1) Documentos Comerciales por Pagar a Corto Plazo	0.00	0.00
b4) Ingresos por Recuperar a Corto Plazo	0.00	0.00	b2) Documentos con Contratistas por Obras Públicas por Pagar a Corto Plazo	0.00	0.00
b5) Deudores por Anticipos de la Tesorería a Corto Plazo	0.00	0.00	b3) Otros Documentos por Pagar a Corto Plazo	0.00	0.00
b6) Préstamos Otorgados a Corto Plazo	108,288,511.80	102,839,614.21	c. Porción a Corto Plazo de la Deuda Pública a Largo Plazo (c=c1+c2)	0.00	0.00
b7) Otros Derechos a Recibir Efectivo o Equivalentes a Corto Plazo	0.00	0.00	c1) Porción a Corto Plazo de la Deuda Pública	0.00	0.00
c. Derechos a Recibir Bienes o Servicios (c=c1+c2+c3+c4+c5)	0.00	0.00	c2) Porción a Corto Plazo de Arrendamiento Financiero	0.00	0.00
c1) Anticipo a Proveedores por Adquisición de Bienes y Prestación de Servicios a Corto Plazo	0.00	0.00	d. Títulos y Valores a Corto Plazo	0.00	0.00
c2) Anticipo a Proveedores por Adquisición de Bienes Inmuebles y Muebles a Corto Plazo	0.00	0.00	e. Pasivos Diferidos a Corto Plazo (e=e1+e2+e3)	0.00	0.00
c3) Anticipo a Proveedores por Adquisición de Bienes Intangibles a Corto Plazo	0.00	0.00	e1) Ingresos Cobrados por Adelantado a Corto Plazo	0.00	0.00
c4) Anticipo a Contratistas por Obras Públicas a Corto Plazo	0.00	0.00	e2) Intereses Cobrados por Adelantado a Corto Plazo	0.00	0.00
c5) Otros Derechos a Recibir Bienes o Servicios a Corto Plazo	0.00	0.00	e3) Otros Pasivos Diferidos a Corto Plazo	0.00	0.00
d. Inventarios (d=d1+d2+d3+d4+d5)	0.00	0.00	f. Fondos y Bienes de Terceros en Garantía y/o Administración a Corto Plazo (f=f1+f2+f3+f4+f5+f6)	48,668,773.87	47,394,294.19
d1) Inventario de Mercancías para Venta	0.00	0.00	f1) Fondos en Garantía a Corto Plazo	0.00	0.00
d2) Inventario de Mercancías Terminadas	0.00	0.00	f2) Fondos en Administración a Corto Plazo	48,668,773.87	47,394,294.19
d3) Inventario de Mercancías en Proceso de Elaboración	0.00	0.00	f3) Fondos Contingentes a Corto Plazo	0.00	0.00
d4) Inventario de Materias Primas, Materiales y Suministros para Producción	0.00	0.00	f4) Fondos de Fideicomisos, Mandatos y Contratos Análogos a Corto Plazo	0.00	0.00
d5) Bienes en Tránsito	0.00	0.00	f5) Otros Fondos de Terceros en Garantía y/o Administración a Corto Plazo	0.00	0.00
e. Almacenes	0.00	0.00	f6) Valores y Bienes en Garantía a Corto Plazo	0.00	0.00
f. Estimación por Pérdida o Deterioro de Activos Circulantes (f=f1+f2)	0.00	0.00	g. Provisiones a Corto Plazo (g=g1+g2+g3)	13,596,353.18	11,972,016.77
f1) Estimaciones para Cuentas Incobrables por Derechos a Recibir Efectivo o Equivalentes	0.00	0.00	g1) Provisión para Demandas y Juicios a Corto Plazo	0.00	0.00
f2) Estimación por Deterioro de Inventarios	0.00	0.00	g2) Provisión para Contingencias a Corto Plazo	0.00	0.00
g. Otros Activos Circulantes (g=g1+g2+g3+g4)	0.00	0.00	g3) Otras Provisiones a Corto Plazo	13,596,353.18	11,972,016.77
g1) Valores en Garantía	0.00	0.00	h. Otros Pasivos a Corto Plazo (h=h1+h2+h3)	600,000,000.00	0.00
g2) Bienes en Garantía (excluye depósitos de fondos)	0.00	0.00	h1) Ingresos por Clasificar	0.00	0.00
g3) Bienes Derivados de Embargos, Decomisos, Aseguramientos y Dación en Pago	0.00	0.00	h2) Recaudación por Participar	0.00	0.00
g4) Adquisición con Fondos de Terceros	0.00	0.00	h3) Otros Pasivos Circulantes	600,000,000.00	0.00
IA. Total de Activos Circulantes (IA = a + b + c + d + e + f + g)	2,512,887,296.65	1,932,788,480.48	IIA. Total de Pasivos Circulantes (IIA = a + b + c + d + e + f + g + h)	753,623,777.61	244,761,008.28
Activo No Circulante			Pasivo No Circulante		
a. Inversiones Financieras a Largo Plazo	193,262,594.06	100,637,384.25	a. Cuentas por Pagar a Largo Plazo	0.00	0.00
b. Derechos a Recibir Efectivo o Equivalentes a Largo Plazo	917,415,613.25	905,091,219.08	b. Documentos por Pagar a Largo Plazo	4,019,413,417.35	4,009,935,983.24
c. Bienes Inmuebles, Infraestructura y Construcciones en Proceso	416,999,502.97	416,999,502.97	c. Deuda Pública a Largo Plazo	0.00	0.00
d. Bienes Muebles	311,879,890.08	311,865,970.08	d. Pasivos Diferidos a Largo Plazo	0.00	0.00
e. Activos Intangibles	506,974.30	506,974.30	e. Fondos y Bienes de Terceros en Garantía y/o Administración a Largo Plazo	143,143,129.64	140,604,845.87
f. Depreciación, Deterioro y Amortización Acumulada de Bienes	-467,815,955.70	-460,814,713.80	f. Provisiones a Largo Plazo	0.00	0.00

Estado de Situación Financiera Detallado - LDF
Al 31 de diciembre de 2025 y al 31 de Marzo de 2026
(PESOS)

g. Activos Diferidos	0.00	0.00		
h. Estimación por Pérdida o Deterioro de Activos no Circulantes	0.00	0.00	II.B. Total de Pasivos No Circulantes (II B = a + b + c + d + e + f)	4,162,556,546.99 4,150,540,828.11
i. Otros Activos no Circulantes	0.00	0.00		
IB. Total de Activos No Circulantes (IB = a + b + c + d + e + f + g + h + i)	1,282,248,608.96	1,274,286,336.88	II. Total del Pasivo (II = IIA + II B)	4,916,180,324.60 4,395,301,838.39
I. Total del Activo (I = IA + IB)	3,795,135,905.61	3,207,074,817.36	HACIENDA PÚBLICA/PATRIMONIO	
			IIIA. Hacienda Pública/Patrimonio Contribuido (IIIA = a + b + c)	0.00 0.00
			a. Aportaciones	0.00 0.00
			b. Donaciones de Capital	0.00 0.00
			c. Actualización de la Hacienda Pública/Patrimonio	0.00 0.00
			IIIB. Hacienda Pública/Patrimonio Generado (IIIB = a + b + c + d + e)	-1,121,044,418.99 -1,188,227,021.03
			a. Resultado del Ejercicio (Ahorro/ Desahorro)	67,782,602.04 255,912,942.41
			b. Resultados de Ejercicios Anteriores	-261,766,511.69 -517,679,454.10
			c. Revalúos	-926,460,509.34 -926,460,509.34
			d. Reservas	0.00 0.00
			e. Rectificaciones de Resultados de Ejercicios Anteriores	-600,000.00 0.00
			IIIC. Exceso o Insuficiencia en la Actualización de la Hacienda Pública/Patrimonio (IIIC=a+b)	0.00 0.00
			a. Resultado por Posición Monetaria	0.00 0.00
			b. Resultado por Tenencia de Activos no Monetarios	0.00 0.00
			III. Total Hacienda Pública/Patrimonio (III = IIIA + IIIB + IIIC)	-1,121,044,418.99 -1,188,227,021.03
			IV. Total del Pasivo y Hacienda Pública/Patrimonio (IV = II + III)	3,795,135,905.61 3,207,074,817.36

Bajo protesta de decir verdad declaramos que los Estados Financieros y sus notas, son razonablemente correctos y son responsabilidad del emisor.

Rosa Gabriela Rodríguez Acevedo
 Encargada del Despacho de los Asuntos de Contabilidad

Carlos Martínez García
 Subdirección General de Finanzas y Administración

Ricardo Luis Antonio Godina Herrera
 Director General

INSTITUTO DE SEGURIDAD Y SERVICIOS SOCIALES DE LOS TRABAJADORES AL SERVICIO DE LOS PODERES DEL ESTADO DE PUEBLA



Informe Analítico de la Deuda Pública y Otros Pasivos - LDF
Del 1 de Enero al 31 de Marzo de 2026
(PESOS)

Denominación de la Deuda Pública y Otros Pasivos (c)	Saldo al 31 de diciembre de 2025 (d)	Disposiciones del Periodo (e)	Amortizaciones del Periodo (f)	Revaluaciones, Reclasificaciones y Otros Ajustes (g)	Saldo Final del Periodo (h) h=d+e-f+g	Pago de Intereses del Periodo (i)	Pago de Comisiones y demás costos asociados durante el Periodo (j)
1. Deuda Pública (1=A+B)	0.00	0.00	0.00	0.00	0.00	0.00	0.00
A. Corto Plazo (A=a1+a2+a3)	0.00	0.00	0.00	0.00	0.00	0.00	0.00
a1) Instituciones de Crédito	0.00	0.00	0.00	0.00	0.00	0.00	0.00
a2) Títulos y Valores	0.00	0.00	0.00	0.00	0.00	0.00	0.00
a3) Arrendamientos Financieros	0.00	0.00	0.00	0.00	0.00	0.00	0.00
B. Largo Plazo (B=b1+b2+b3)	0.00	0.00	0.00	0.00	0.00	0.00	0.00
b1) Instituciones de Crédito	0.00	0.00	0.00	0.00	0.00	0.00	0.00
b2) Títulos y Valores	0.00	0.00	0.00	0.00	0.00	0.00	0.00
b3) Arrendamientos Financieros	0.00	0.00	0.00	0.00	0.00	0.00	0.00
2. Otros Pasivos	4,395,301,838.39	2,738,284,770.34	3,259,163,256.55	0.00	4,916,180,324.60		
3. Total de la Deuda Pública y Otros Pasivos (3=1+2)	4,395,301,838.39	2,738,284,770.34	3,259,163,256.55	0.00	4,916,180,324.60	0.00	0.00
4. Deuda Contingente 1 (informativo)	0.00	0.00	0.00	0.00	0.00	0.00	0.00
A. Deuda Contingente 1					0.00		
B. Deuda Contingente 2					0.00		
C. Deuda Contingente XX					0.00		
5. Valor de Instrumentos Bono Cupón Cero 2 (Informativo)	0.00	0.00	0.00	0.00	0.00	0.00	0.00
A. Instrumento Bono Cupón Cero 1					0.00		
B. Instrumento Bono Cupón Cero 2					0.00		
C. Instrumento Bono Cupón Cero XX					0.00		

1. Se refiere a cualquier financiamiento sin fuente o garantía de pago definida, que sea asumida de manera solidaria o subsidiaria por las Entidades Federativas con sus Municipios, organismos descentralizados y empresas de participación estatal mayoritaria y fideicomisos, locales o municipales, y por los Municipios con sus respectivos organismos descentralizados y empresas de participación municipal mayoritaria.
2. Se refiere al valor del Bono Cupón Cero que respalda el pago de los créditos asociados al mismo (Activo).

Obligaciones a Corto Plazo (k)	Monto Contratado (l)	Plazo Pactado (m)	Tasa de Interés (n)	Comisiones y Costos Relacionados (o)	Tasa Efectiva (p)
6. Obligaciones a Corto Plazo (Informativo)	0.00	0.00	0.00	0.00	0.00
A. Crédito 1					
B. Crédito 2					
C. Crédito XX					

Bajo protesta de decir verdad declaramos que los Estados Financieros y sus notas, son razonablemente correctos y son responsabilidad del emisor.

Rosa Gabriela Rodríguez Acevedo
Encargada del Despacho de los Asuntos de Contabilidad

Carlos Martínez García
Subdirección General de Finanzas y Administración

Ricardo Luis Antonio Godina Herrera
Director General



INSTITUTO DE SEGURIDAD Y SERVICIOS SOCIALES DE LOS TRABAJADORES AL SERVICIO DE LOS PODERES DEL ESTADO DE PUEBLA (ISSSTEP) (a)

Informe Analítico de Obligaciones Diferentes de Financiamientos - LDF

Del 1 de enero al 31 de marzo de 2026 (b)

(PESOS)

Denominación de las Obligaciones Diferentes de Financiamiento	Fecha del Contrato	Fecha de inicio de operación del proyecto	Fecha de vencimiento	Monto de la inversión pactado	Plazo pactado	Monto promedio mensual del pago de la contraprestación	Monto promedio mensual del pago de la contraprestación correspondiente al pago de inversión	Monto pagado de la inversión al XX de XXXX de 20XX	Monto pagado de la inversión actualizado al XX de XXXX de 20XX	Saldo pendiente por pagar de la inversión al XX de XXXX de 20XX
(c)	(d)	(e)	(f)	(g)	(h)	(i)	(j)	(k)	(l)	(m = g - l)
A. Asociaciones Público Privadas (APP's) (A=a+b+c+d)	0.00	0.00	0.00	0.00	0.00	0.00	0.00	0.00	0.00	0.00
a) APP 1	0.00	0.00	0.00	0.00	0.00	0.00	0.00	0.00	0.00	0.00
b) APP 2	0.00	0.00	0.00	0.00	0.00	0.00	0.00	0.00	0.00	0.00
c) APP 3	0.00	0.00	0.00	0.00	0.00	0.00	0.00	0.00	0.00	0.00
d) APP XX	0.00	0.00	0.00	0.00	0.00	0.00	0.00	0.00	0.00	0.00
B. Otros Instrumentos (B=a+b+c+d)	0.00	0.00	0.00	0.00	0.00	0.00	0.00	0.00	0.00	0.00
a) Otro Instrumento 1	0.00	0.00	0.00	0.00	0.00	0.00	0.00	0.00	0.00	0.00
b) Otro Instrumento 2	0.00	0.00	0.00	0.00	0.00	0.00	0.00	0.00	0.00	0.00
c) Otro Instrumento 3	0.00	0.00	0.00	0.00	0.00	0.00	0.00	0.00	0.00	0.00
d) Otro Instrumento XX	0.00	0.00	0.00	0.00	0.00	0.00	0.00	0.00	0.00	0.00
C. Total de Obligaciones Diferentes de Financiamiento (C=A+B)	0.00	0.00	0.00	0.00	0.00	0.00	0.00	0.00	0.00	0.00

NO APLICA

Bajo protesta de decir verdad declaramos que los Estados Financieros son razonablemente correctos y responsabilidad del emisor

Ignacio Herrera Bravo Lugo
Encargado del Despacho de los Asuntos del Departamento de Tesorería

Carlos Martínez García
Subdirector General de Finanzas y Administración

Ricardo Luis Antonio Godina Herrera
Director General


INSTITUTO DE SEGURIDAD Y SERVICIOS SOCIALES DE LOS TRABAJADORES AL SERVICIO DE LOS PÓDERES DEL ESTADO DE PUEBLA (ISSSTEP) (a)
Balance Presupuestario - LDF
Del 1 de enero al 31 de marzo de 2026
(PESOS)

Concepto (c)	Estimado/ Aprobado (d)	Devengado	Recaudado/ Pagado
A. Ingresos Totales (A = A1+A2+A3)	4,987,766,434.00	1,044,701,402.62	1,044,701,402.62
A1. Ingresos de Libre Disposición	4,987,766,434.00	1,044,701,402.62	1,044,701,402.62
A2. Transferencias Federales Etiquetadas			
A3. Financiamiento Neto	0.00	0.00	0.00
B. Egresos Presupuestarios¹ (B = B1+B2)	4,987,766,434.00	1,270,757,495.86	1,265,140,387.94
B1. Gasto No Etiquetado (sin incluir Amortización de la Deuda Pública)	4,987,766,434.00	1,270,757,495.86	1,265,140,387.94
B2. Gasto Etiquetado (sin incluir Amortización de la Deuda Pública)			
C. Remanentes del Ejercicio Anterior (C = C1 + C2)	0.00	0.00	0.00
C1. Remanentes de Ingresos de Libre Disposición aplicados en el periodo			
C2. Remanentes de Transferencias Federales Etiquetadas aplicados en el periodo			
I. Balance Presupuestario (I = A - B + C)	0.00	-226,056,093.24	-220,438,985.32
II. Balance Presupuestario sin Financiamiento Neto (II = I - A3)	0.00	-226,056,093.24	-220,438,985.32
III. Balance Presupuestario sin Financiamiento Neto y sin Remanentes del Ejercicio Anterior (III= II - C)	0.00	-226,056,093.24	-220,438,985.32

Concepto	Aprobado	Devengado	Pagado
E. Intereses, Comisiones y Gastos de la Deuda (E = E1+E2)	0.00	0.00	0.00
E1. Intereses, Comisiones y Gastos de la Deuda con Gasto No Etiquetado			
E2. Intereses, Comisiones y Gastos de la Deuda con Gasto Etiquetado			
IV. Balance Primario (IV = III + E)	0.00	-226,056,093.24	-220,438,985.32

Concepto	Estimado/ Aprobado	Devengado	Recaudado/ Pagado
F. Financiamiento (F = F1 + F2)	0.00	0.00	0.00
F1. Financiamiento con Fuente de Pago de Ingresos de Libre Disposición			
F2. Financiamiento con Fuente de Pago de Transferencias Federales Etiquetadas			
G. Amortización de la Deuda (G = G1 + G2)	0.00	0.00	0.00
G1. Amortización de la Deuda Pública con Gasto No Etiquetado			
G2. Amortización de la Deuda Pública con Gasto Etiquetado			
A3. Financiamiento Neto (A3 = F - G)	0.00	0.00	0.00

Concepto	Estimado/ Aprobado	Devengado	Recaudado/ Pagado
A1. Ingresos de Libre Disposición	4,987,766,434.00	1,044,701,402.62	1,044,701,402.62
A3.1 Financiamiento Neto con Fuente de Pago de Ingresos de Libre Disposición (A3.1 = F1 - G1)	0.00	0.00	0.00
F1. Financiamiento con Fuente de Pago de Ingresos de Libre Disposición	0.00	0.00	0.00
G1. Amortización de la Deuda Pública con Gasto No Etiquetado	0.00	0.00	0.00
B1. Gasto No Etiquetado (sin incluir Amortización de la Deuda Pública)	4,987,766,434.00	1,270,757,495.86	1,265,140,387.94
C1. Remanentes de Ingresos de Libre Disposición aplicados en el periodo		0.00	0.00
V. Balance Presupuestario de Recursos Disponibles (V = A1 + A3.1 - B1 + C1)	0.00	-226,056,093.24	-220,438,985.32
VI. Balance Presupuestario de Recursos Disponibles sin Financiamiento Neto (VI = V - A3.1)	0.00	-226,056,093.24	-220,438,985.32


INSTITUTO DE SEGURIDAD Y SERVICIOS SOCIALES DE LOS TRABAJADORES AL SERVICIO DE LOS PODERES DEL ESTADO DE PUEBLA (ISSSTEP) (a)
Balance Presupuestario - LDF
Del 1 de enero al 31 de marzo de 2026
(PESOS)

Concepto	Estimado/ Aprobado	Devengado	Recaudado/ Pagado
A2. Transferencias Federales Etiquetadas	0.00	0.00	0.00
A3.2 Financiamiento Neto con Fuente de Pago de Transferencias Federales Etiquetadas (A3.2 = F2 - G2)	0.00	0.00	0.00
F2. Financiamiento con Fuente de Pago de Transferencias Federales Etiquetadas	0.00	0.00	0.00
G2. Amortización de la Deuda Pública con Gasto Etiquetado	0.00	0.00	0.00
B2. Gasto Etiquetado (sin incluir Amortización de la Deuda Pública)	0.00	0.00	0.00
C2. Remanentes de Transferencias Federales Etiquetadas aplicados en el periodo	0.00	0.00	0.00
VII. Balance Presupuestario de Recursos Etiquetados (VII = A2 + A3.2 - B2 + C2)	0.00	0.00	0.00
VIII. Balance Presupuestario de Recursos Etiquetados sin Financiamiento Neto (VIII = VII - A3.2)	0.00	0.00	0.00

Bajo protesta de decir verdad declaramos que los Estados Financieros son razonablemente correctos y responsabilidad del emisor


Ignacio Herrera Bravo Lugo
 Encargado del Despacho de los Asuntos
 del Departamento de Tesorería


Carlos Martínez García
 Subdirector General de Finanzas
 y Administración


Ricardo Luis Antonio Godina Herrera
 Director General

INSTITUTO DE SEGURIDAD Y SERVICIOS SOCIALES DE LOS TRABAJADORES AL SERVICIO DE LOS PODERES DEL ESTADO DE PUEBLA (ISSSTEP) (a) Estado Analítico de Ingresos Detallado - LDF Del 1 de enero al 31 de marzo de 2025 (PESOS)						
Concepto (c)	Ingreso					Diferencia (e)
	Estimado (d)	Ampliaciones/ (Reducciones)	Modificado	Devengado	Recaudado	
Ingresos de Libre Disposición						
A. Impuestos			0.00			0.00
B. Cuotas y Aportaciones de Seguridad Social	4,946,171,680.37	1,474,178.52	4,947,645,858.89	1,000,610,392.72	1,000,610,392.72	-3,945,961,287.65
C. Contribuciones de Mejoras			0.00			0.00
D. Derechos			0.00			0.00
E. Productos	32,766,000.00	94,604,686.24	127,370,686.24	43,082,795.27	43,082,795.27	10,316,795.27
F. Aprovechamientos	52,425.60	0.00	52,425.60	0.00	0.00	-52,425.60
G. Ingresos por Ventas de Bienes y Prestación Servicio	8,776,328.03	15,372.07	8,791,700.10	1,008,214.63	1,008,214.63	-7,769,113.40
H. Participaciones	0.00	0.00	0.00	0.00	0.00	0.00
h1) Fondo General de Participaciones			0.00			0.00
h2) Fondo de Fomento Municipal			0.00			0.00
h3) Fondo de Fiscalización y Recaudación			0.00			0.00
h4) Fondo de Compensación			0.00			0.00
h5) Fondo de Extracción de Hidrocarburos			0.00			0.00
h6) Impuesto Especial Sobre Producción y			0.00			0.00
h7) 0.136% de la Recaudación Federal			0.00			0.00
h8) 3.17% Sobre Extracción de Petróleo			0.00			0.00
h9) Gasolinas y Diésel			0.00			0.00
h10) Fondo del Impuesto Sobre la Renta			0.00			0.00
h11) Fondo de Estabilización de los Ingresos de			0.00			0.00
I. Incentivos Derivados de la Colaboración Fiscal	0.00	0.00	0.00	0.00	0.00	0.00
i1) Tenencia o Uso de Vehículos			0.00			0.00
i2) Fondo de Compensación ISAN			0.00			0.00
i3) Impuesto Sobre Automóviles Nuevos			0.00			0.00
i4) Fondo de Compensación de Ropecos-			0.00			0.00
i5) Otros Incentivos Económicos			0.00			0.00
J. Transferencias y Asignaciones			0.00			0.00
K. Convenios	0.00	0.00	0.00	0.00	0.00	0.00
k1) Otros Convenios y Subsidios			0.00			0.00
L. Otros Ingresos de Libre Disposición (L=H+I2)	0.00	0.00	0.00	0.00	0.00	0.00
l1) Participaciones en Ingresos Locales			0.00			0.00
l2) Otros Ingresos de Libre Disposición			0.00			0.00
I. Total de Ingresos de Libre Disposición (I=A+B+C+D+E+F+G+H+I+J+K+L)	4,987,766,434.00	96,094,436.83	5,083,860,870.83	1,044,701,402.62	1,044,701,402.62	-3,943,065,031.36
Ingresos Excedentes de ingresos de Libre Disposición						
Transferencias Federales Etiquetadas						
A. Aportaciones (A=a1+a2+a3+a4+a5+a6+a7+a8)	0.00	0.00	0.00	0.00	0.00	0.00
a1) Fondo de Aportaciones para la Nómina Educativa y Gasto Operativo			0.00			0.00
a2) Fondo de Aportaciones para los Servicios de Salud			0.00			0.00
a3) Fondo de Aportaciones para la Infraestructura Social			0.00			0.00
a4) Fondo de Aportaciones para el Fortalecimiento de los Municipios y de las Demarcaciones Territoriales del Distrito Federal			0.00			0.00
a5) Fondo de Aportaciones Múltiples			0.00			0.00
a6) Fondo de Aportaciones para la Educación Tecnológica y de Adultos			0.00			0.00
a7) Fondo de Aportaciones para la Seguridad Pública de los Estados y del Distrito Federal			0.00			0.00
a8) Fondo de Aportaciones para el Fortalecimiento de las Entidades Federativas			0.00			0.00
B. Convenios (B=b1+b2+b3+b4)	0.00	0.00	0.00	0.00	0.00	0.00
b1) Convenios de Protección Social en Salud			0.00			0.00
b2) Convenios de Descentralización			0.00			0.00
b3) Convenios de Reasignación			0.00			0.00
b4) Otros Convenios y Subsidios			0.00			0.00
C. Fondos Distintos de Aportaciones (C=c1+c2)	0.00	0.00	0.00	0.00	0.00	0.00
c1) Fondo para Entidades Federativas y Municipios Productores de Hidrocarburos			0.00			0.00
c2) Fondo Minero			0.00			0.00
D. Transferencias, Asignaciones, Subsidios y Subvenciones, y Pensiones y Jubilaciones			0.00			0.00
E. Otras Transferencias Federales Etiquetadas			0.00			0.00
II. Total de Transferencias Federales Etiquetadas (II = A + B + C + D + E)	0.00	0.00	0.00	0.00	0.00	0.00
III. Ingresos Derivados de Financiamientos (III = A)	0.00	0.00	0.00	0.00	0.00	0.00
A. Ingresos Derivados de Financiamientos			0.00			0.00
IV. Total de Ingresos (IV = I + II + III)	4,987,766,434.00	96,094,436.83	5,083,860,870.83	1,044,701,402.62	1,044,701,402.62	-3,943,065,031.36
Datos Informativos						

INSTITUTO DE SEGURIDAD Y SERVICIOS SOCIALES DE LOS TRABAJADORES AL SERVICIO DE LOS PODERES DEL ESTADO DE PUEBLA (ISSSTEP) (a) Estado Analítico de Ingresos Detallado - LDF Del 1 de enero al 31 de marzo de 2026 (PESOS)						
Concepto (c)	Ingreso					Diferencia (e)
	Estimado (d)	Ampliaciones/ (Reducciones)	Modificado	Devengado	Recaudado	
1. Ingresos Derivados de Financiamientos con Fuente de Pago de Ingresos de Libre Disposición			0.00			0.00
2. Ingresos Derivados de Financiamientos con Fuente de Pago de Transferencias Federales Etiquetadas			0.00			0.00
3. Ingresos Derivados de Financiamientos (3 = 1 + 2)	0.00	0.00	0.00	0.00	0.00	0.00

Bajo protesta de decir verdad declaramos que los Estados Financieros son razonablemente correctos y responsabilidad del emisor


 Ignacio Herrera Bravo Lugo
 Encargado del Despacho de los Asuntos
 del Departamento de Tesorería


 Carlos Martínez García
 Subdirector General de Finanzas
 y Administración


 Ricardo Luis Antonio Godina Herrera
 Director General

INSTITUTO DE SEGURIDAD Y SERVICIOS SOCIALES DE LOS TRABAJADORES AL SERVICIO DE LOS PODERES DEL ESTADO DE PUEBLA (ISSSTEP) (e)						
Estado Analítico del Ejercicio del Presupuesto de Egresos Detallado - LDF						
Clasificación por Objeto del Gasto (Capítulo y Concepto)						
Del 1 de enero al 31 de marzo de 2026						
(PESOS)						
Concepto (c)	Egresos					Subejercicio (e)
	Aprobado (d)	Ampliaciones/ (Reducciones)	Modificado	Devengado	Pagado	
I. Gasto No Etiquetado (I=A+B+C+D+E+F+G+H+I)	4,987,766,434.00	396,987,718.64	5,384,754,152.64	1,270,757,495.88	1,265,140,387.94	4,113,996,856.78
A. Servicios Personales (A=a1+a2+a3+a4+a5+a6+a7)	1,105,013,384.36	-320,466.16	1,104,692,918.20	274,788,782.46	274,788,782.46	829,904,135.74
a1) Remuneraciones al Personal de Carácter Permanente	257,273,661.00	908,407.80	258,182,068.80	69,395,248.00	69,395,248.00	188,786,820.80
a2) Remuneraciones al Personal de Carácter Transitorio	236,838,865.00	1,190,752.68	238,029,617.68	61,499,510.39	61,499,510.39	176,530,107.29
a3) Remuneraciones Adicionales y Especiales	97,102,635.00	89,658.44	97,192,293.44	9,613,637.61	9,613,637.61	87,578,655.83
a4) Seguridad Social	126,635,762.00	345,699.11	126,981,461.11	29,670,227.51	29,670,227.51	97,311,233.60
a5) Otras Prestaciones Sociales y Económicas	348,387,727.21	-2,854,984.19	345,532,743.02	96,323,478.63	96,323,478.63	249,209,264.39
a6) Provisiones			0.00			0.00
a7) Pago de Estímulos a Servidores Públicos	38,774,734.15	0.00	38,774,734.15	8,286,680.32	8,286,680.32	30,488,053.83
B. Materiales y Suministros (B=b1+b2+b3+b4+b5+b6+b7+b8+b9)	352,758,092.91	7,261,126.85	360,019,219.76	20,723,180.02	16,475,272.44	339,266,039.74
b1) Materiales de Administración, Emisión de Documentos y Artículos Oficiales	14,706,860.61	407,693.96	15,114,554.57	460,247.04	460,247.04	14,654,307.53
b2) Alimentos y Utensilios	16,877,391.05	128,620.52	17,006,011.57	2,340,997.50	2,334,968.50	14,665,044.07
b3) Materias Primas y Materiales de Producción y Comercialización	0.00	2,263.40	2,263.40			2,263.40
b4) Materiales y Artículos de Construcción y de Reparación	3,119,247.42	82,635.02	3,201,882.44	93,586.34	83,586.34	3,118,296.10
b5) Productos Químicos, Farmacéuticos y de Laboratorio	303,472,392.46	6,545,452.36	310,017,844.82	17,570,944.41	13,330,217.23	292,446,900.41
b6) Combustibles, Lubricantes y Aditivos	1,585,000.00	18,098.16	1,603,098.16	14,160.20	13,008.60	1,589,937.96
b7) Vestuario, Blancos, Prendas de Protección y Artículos Deportivos	9,443,777.64	0.00	9,443,777.64	157,261.90	157,261.90	9,286,515.74
b8) Materiales y Suministros Para Seguridad			0.00			0.00
b9) Herramientas, Relaciones y Accesorios Menores	3,553,423.73	76,363.43	3,629,787.16	93,719.23	93,719.23	3,536,067.93
C. Servicios Generales (C=c1+c2+c3+c4+c5+c6+c7+c8+c9)	984,207,110.83	51,385,799.91	1,035,592,910.74	174,505,857.39	173,136,657.05	861,087,053.35
c1) Servicios Básicos	17,566,500.74	20,980.74	17,587,481.48	2,585,596.56	2,585,596.56	15,001,884.90
c2) Servicios de Arrendamiento	36,416,859.97	1,367,348.72	37,784,208.69	2,929,057.05	2,929,057.05	34,855,151.64
c3) Servicios Profesionales, Científicos, Técnicos y Otros Servicios	829,904,176.38	44,046,653.72	873,950,830.10	140,520,368.48	139,232,977.48	733,430,461.62
c4) Servicios Financieros, Bancarios y Comerciales	12,966,675.91	38,691.41	13,005,367.32	11,267,226.49	11,267,226.49	1,738,340.83
c5) Servicios de Instalación, Reparación, Mantenimiento y Conservación	49,791,779.81	3,995,481.20	53,787,261.01	2,201,444.45	2,158,111.13	51,585,816.55
c6) Servicios de Comunicación Social y Publicidad			0.00			0.00
c7) Servicios de Traslado y Viáticos	3,076,034.87	584,445.29	3,660,480.16	120,464.33	120,464.33	3,540,015.83
c8) Servicios Oficiales	2,990,083.15	911,348.53	3,901,431.68	146,839.22	108,543.21	3,754,592.46
c9) Otros Servicios Generales	31,495,000.00	420,650.30	31,915,650.30	14,734,680.78	14,734,680.78	17,180,789.52
D. Transferencias, Asignaciones, Subsidios y Otras Ayudas (D=d1+d2+d3+d4+d5+d6+d7+d8+d9)	2,515,587,845.90	338,548,013.76	2,854,135,859.66	800,725,755.99	800,725,755.99	2,053,410,103.67
d1) Transferencias Internas y Asignaciones al Sector Público	0.00	26,860,295.12	26,860,295.12	0.00	0.00	26,860,295.12
d2) Transferencias al Resto del Sector Público			0.00			0.00
d3) Subsidios y Subvenciones			0.00			0.00
d4) Ayudas Sociales			0.00			0.00
d5) Pensiones y Jubilaciones	2,277,859,946.07	300,893,281.81	2,578,753,227.88	800,725,755.99	800,725,755.99	1,778,027,471.89
d6) Transferencias a Fideicomisos, Mandatos y Otros Análogos	237,727,899.83	10,794,436.63	248,522,336.46	0.00	0.00	248,522,336.46
d7) Transferencias a la Seguridad Social			0.00			0.00
d8) Donativos			0.00			0.00
d9) Transferencias al Exterior			0.00			0.00
E. Bienes Muebles, Inmuebles e Intangibles (E=e1+e2+e3+e4+e5+e6+e7+e8+e9)	30,200,000.00	113,244.28	30,313,244.28	13,920.00	13,920.00	30,299,324.28
e1) Mobiliario y Equipo de Administración	5,100,000.00	24,360.00	5,124,360.00	13,920.00	13,920.00	5,110,440.00
e2) Mobiliario y Equipo Educativo y Recreativo			0.00			0.00
e3) Equipo e Instrumental Médico y de Laboratorio	22,100,000.00	88,884.28	22,188,884.28	0.00	0.00	22,188,884.28
e4) Vehículos y Equipo de Transporte			0.00			0.00
e5) Equipo de Defensa y Seguridad			0.00			0.00
e6) Maquinaria, Otros Equipos y Herramientas	3,000,000.00	0.00	3,000,000.00	0.00	0.00	3,000,000.00
e7) Activos Biológicos			0.00			0.00
e8) Bienes inmuebles			0.00			0.00
e9) Activos Intangibles			0.00			0.00
F. Inversión Pública (F=f1+f2+f3)	0.00	0.00	0.00	0.00	0.00	0.00
f1) Obra Pública en Bienes de Dominio Público			0.00			0.00
f2) Obra Pública en Bienes Propios			0.00			0.00
f3) Proyectos Productivos y Acciones de Fomento			0.00			0.00
G. Inversiones Financieras y Otras Provisiones (G=g1+g2+g3+g4+g5+g6+g7)	0.00	0.00	0.00	0.00	0.00	0.00
g1) Inversiones Para el Fomento de Actividades Productivas			0.00			0.00
g2) Acciones y Participaciones de Capital			0.00			0.00
g3) Compra de Títulos y Valores			0.00			0.00
g4) Concesión de Préstamos			0.00			0.00
g5) Inversiones en Fideicomisos, Mandatos y Otros Análogos			0.00			0.00
Fideicomiso de Desastres Naturales (Informativo)			0.00			0.00
g6) Otras Inversiones Financieras			0.00			0.00
g7) Provisiones para Contingencias y Otras Erogaciones Especiales			0.00			0.00
H. Participaciones y Aportaciones (H=h1+h2+h3)	0.00	0.00	0.00	0.00	0.00	0.00
h1) Participaciones			0.00			0.00
h2) Aportaciones			0.00			0.00
h3) Convenios			0.00			0.00
I. Deuda Pública (I=i1+i2+i3+i4+i5+i6+i7)	0.00	0.00	0.00	0.00	0.00	0.00
i1) Amortización de la Deuda Pública			0.00			0.00
i2) Intereses de la Deuda Pública			0.00			0.00
i3) Comisiones de la Deuda Pública			0.00			0.00
i4) Gastos de la Deuda Pública			0.00			0.00
i5) Costo por Coberturas			0.00			0.00
i6) Apoyos Financieros			0.00			0.00
i7) Adeudos de Ejercicios Fiscales Anteriores (ADEFAS)			0.00			0.00

INSTITUTO DE SEGURIDAD Y SERVICIOS SOCIALES DE LOS TRABAJADORES AL SERVICIO DE LOS PODERES DEL ESTADO DE PUEBLA (ISSSTEP) (a)
Estado Analítico del Ejercicio del Presupuesto de Egresos Detallado - LDF
Clasificación por Objeto del Gasto (Capítulo y Concepto)
Del 1 de enero al 31 de marzo de 2026
(PESOS)

Concepto (c)	Egresos					Subejercicio (e)
	Aprobado (d)	Ampliaciones/ (Reducciones)	Modificado	Devengado	Pagado	
II. Gasto Etiquetado (II=A+B+C+D+E+F+G+H+I)	0.00	0.00	0.00	0.00	0.00	0.00
A. Servicios Personales (A=a1+a2+a3+a4+a5+a6+a7)	0.00	0.00	0.00	0.00	0.00	0.00
a1) Remuneraciones al Personal de Carácter Permanente			0.00	0.00	0.00	0.00
a2) Remuneraciones al Personal de Carácter Transitorio			0.00	0.00	0.00	0.00
a3) Remuneraciones Adicionales y Especiales			0.00	0.00	0.00	0.00
a4) Seguridad Social			0.00	0.00	0.00	0.00
a5) Otras Prestaciones Sociales y Económicas			0.00	0.00	0.00	0.00
a6) Previsiones			0.00	0.00	0.00	0.00
a7) Pago de Estímulos a Servidores Públicos			0.00	0.00	0.00	0.00
B. Materiales y Suministros (B=b1+b2+b3+b4+b5+b6+b7+b8+b9)	0.00	0.00	0.00	0.00	0.00	0.00
b1) Materiales de Administración, Emisión de Documentos y Artículos Oficiales			0.00	0.00	0.00	0.00
b2) Alimentos y Utensilios			0.00	0.00	0.00	0.00
b3) Materias Primas y Materiales de Producción y Comercialización			0.00	0.00	0.00	0.00
b4) Materiales y Artículos de Construcción y de Reparación			0.00	0.00	0.00	0.00
b5) Productos Químicos, Farmacéuticos y de Laboratorio			0.00	0.00	0.00	0.00
b6) Combustibles, Lubricantes y Aditivos			0.00	0.00	0.00	0.00
b7) Vestuario, Blancos, Prendas de Protección y Artículos Deportivos			0.00	0.00	0.00	0.00
b8) Materiales y Suministros Para Seguridad			0.00	0.00	0.00	0.00
b9) Herramientas, Refacciones y Accesorios Menores			0.00	0.00	0.00	0.00
C. Servicios Generales (C=c1+c2+c3+c4+c5+c6+c7+c8+c9)	0.00	0.00	0.00	0.00	0.00	0.00
c1) Servicios Básicos			0.00	0.00	0.00	0.00
c2) Servicios de Arrendamiento			0.00	0.00	0.00	0.00
c3) Servicios Profesionales, Científicos, Técnicos y Otros Servicios			0.00	0.00	0.00	0.00
c4) Servicios Financieros, Bancarios y Comerciales			0.00	0.00	0.00	0.00
c5) Servicios de Instalación, Reparación, Mantenimiento y Conservación			0.00	0.00	0.00	0.00
c6) Servicios de Comunicación Social y Publicidad			0.00	0.00	0.00	0.00
c7) Servicios de Traslado y Viáticos			0.00	0.00	0.00	0.00
c8) Servicios Oficiales			0.00	0.00	0.00	0.00
c9) Otros Servicios Generales			0.00	0.00	0.00	0.00
D. Transferencias, Asignaciones, Subsidios y Otras Ayudas	0.00	0.00	0.00	0.00	0.00	0.00
d1) Transferencias Internas y Asignaciones al Sector Público			0.00	0.00	0.00	0.00
d2) Transferencias al Resto del Sector Público			0.00	0.00	0.00	0.00
d3) Subsidios y Subvenciones			0.00	0.00	0.00	0.00
d4) Ayudas Sociales			0.00	0.00	0.00	0.00
d5) Pensiones y Jubilaciones			0.00	0.00	0.00	0.00
d6) Transferencias a Fideicomisos, Mandatos y Otros Análogos			0.00	0.00	0.00	0.00
d7) Transferencias a la Seguridad Social			0.00	0.00	0.00	0.00
d8) Donativos			0.00	0.00	0.00	0.00
d9) Transferencias al Exterior			0.00	0.00	0.00	0.00
E. Bienes Muebles, Inmuebles e Intangibles (E=e1+e2+e3+e4+e5+e6+e7+e8+e9)	0.00	0.00	0.00	0.00	0.00	0.00
e1) Mobiliario y Equipo de Administración			0.00	0.00	0.00	0.00
e2) Mobiliario y Equipo Educativo y Recreativo			0.00	0.00	0.00	0.00
e3) Equipo e Instrumental Médico y de Laboratorio			0.00	0.00	0.00	0.00
e4) Vehículos y Equipo de Transporte			0.00	0.00	0.00	0.00
e5) Equipo de Defensa y Seguridad			0.00	0.00	0.00	0.00
e6) Maquinaria, Otros Equipos y Herramientas			0.00	0.00	0.00	0.00
e7) Activos Biológicos			0.00	0.00	0.00	0.00
e8) Bienes Inmuebles			0.00	0.00	0.00	0.00
e9) Activos Intangibles			0.00	0.00	0.00	0.00
F. Inversión Pública (F=f1+f2+f3)	0.00	0.00	0.00	0.00	0.00	0.00
f1) Obra Pública en Bienes de Dominio Público			0.00	0.00	0.00	0.00
f2) Obra Pública en Bienes Propios			0.00	0.00	0.00	0.00
f3) Proyectos Productivos y Acciones de Fomento			0.00	0.00	0.00	0.00
G. Inversiones Financieras y Otras Provisiones (G=g1+g2+g3+g4+g5+g6+g7)	0.00	0.00	0.00	0.00	0.00	0.00
g1) Inversiones Para el Fomento de Actividades Productivas			0.00	0.00	0.00	0.00
g2) Acciones y Participaciones de Capital			0.00	0.00	0.00	0.00
g3) Compra de Títulos y Valores			0.00	0.00	0.00	0.00
g4) Concesión de Préstamos			0.00	0.00	0.00	0.00
g5) Inversiones en Fideicomisos, Mandatos y Otros Análogos			0.00	0.00	0.00	0.00
Fideicomiso de Desastres Naturales (Informativo)			0.00	0.00	0.00	0.00
g6) Otras Inversiones Financieras			0.00	0.00	0.00	0.00
g7) Provisiones para Contingencias y Otras erogaciones Especiales			0.00	0.00	0.00	0.00
H. Participaciones y Aportaciones (H=h1+h2+h3)	0.00	0.00	0.00	0.00	0.00	0.00
h1) Participaciones			0.00	0.00	0.00	0.00
h2) Aportaciones			0.00	0.00	0.00	0.00
h3) Convenios			0.00	0.00	0.00	0.00
I. Deuda Pública (I=i1+i2+i3+i4+i5+i6+i7)	0.00	0.00	0.00	0.00	0.00	0.00
i1) Amortización de la Deuda Pública			0.00	0.00	0.00	0.00
i2) Intereses de la Deuda Pública			0.00	0.00	0.00	0.00
i3) Comisiones de la Deuda Pública			0.00	0.00	0.00	0.00
i4) Gastos de la Deuda Pública			0.00	0.00	0.00	0.00
i5) Costo por Coberturas			0.00	0.00	0.00	0.00
i6) Apoyos Financieros			0.00	0.00	0.00	0.00
i7) Adeudos de Ejercicios Fiscales Anteriores (ADEFAS)			0.00	0.00	0.00	0.00
III. Total de Egresos (III = I + II)	4,987,766,434.00	396,987,718.64	5,384,754,152.64	1,270,757,495.86	1,265,140,387.94	4,113,996,656.78


Bajo protesta de decir verdad declaramos que los Estados Financieros son razonablemente correctos y responsabilidad del emisor



Ignacio Herrera Bravo Lugo
Encargado del Despacho de los Asuntos
del Departamento de Tesorería



Carlos Martínez García
Subdirector General de Finanzas
y Administración



Ricardo Luis Antonio Godina Herrera
Director General

INSTITUTO DE SEGURIDAD Y SERVICIOS SOCIALES DE LOS TRABAJADORES AL SERVICIO DE LOS PODERES DEL ESTADO DE PUEBLA (ISSSTEP) (a)

Estado Analítico del Ejercicio del Presupuesto de Egresos Detallado - LDF

Clasificación Administrativa

Del 1 de enero al 31 de marzo de 2026

(PESOS)



Concepto (c)	Egresos					Subejercicio (e)
	Aprobado (d)	Ampliaciones/ (Reducciones)	Modificado	Devengado	Pagado	
I. Gasto No Etiquetado (I=A+B+C+D+E+F+G+H)	4,987,766,434.00	396,987,718.64	5,384,754,152.64	1,270,757,495.86	1,265,140,387.94	4,113,996,656.78
DIRECCION GENERAL	11,195,780.00	1,294,808.59	12,490,588.59	2,850,971.79	2,843,852.79	9,639,616.80
SUBDIRECCION GENERAL DE SERVICIOS MEDICOS	2,136,238,872.65	78,000,992.22	2,214,239,864.87	397,966,673.20	392,391,707.29	1,816,273,191.67
SUBDIRECCION GENERAL DE PRESTACIONES ECONOMICAS Y SOCIALES	2,591,003,234.96	317,094,325.51	2,908,097,560.47	822,808,862.33	822,775,841.33	2,085,288,698.14
SUBDIRECCION GENERAL DE FINANZAS Y ADMINISTRACION	208,515,428.49	-1,526,917.92	206,988,510.57	39,213,438.63	39,211,436.62	167,775,071.94
COORDINACION GENERAL DE LA UNIDAD DE DESARROLLO ESTRATEGICO	31,827,769.90	1,110,114.31	32,937,884.21	5,489,893.85	5,489,893.85	27,447,990.36
UNIDAD DE ASUNTOS JURIDICOS	8,985,348.00	1,014,395.93	9,999,743.93	2,427,656.06	2,427,656.06	7,572,087.87
II. Gasto Etiquetado (II=A+B+C+D+E+F+G+H)	0.00	0.00	0.00	0.00	0.00	0.00
DIRECCION GENERAL	0.00	0.00	0.00	0.00	0.00	0.00
SUBDIRECCION GENERAL DE SERVICIOS MEDICOS	0.00	0.00	0.00	0.00	0.00	0.00
SUBDIRECCION GENERAL DE PRESTACIONES ECONOMICAS Y SOCIALES	0.00	0.00	0.00	0.00	0.00	0.00
SUBDIRECCION GENERAL DE FINANZAS Y ADMINISTRACION	0.00	0.00	0.00	0.00	0.00	0.00
COORDINACION GENERAL DE LA UNIDAD DE DESARROLLO ESTRATEGICO	0.00	0.00	0.00	0.00	0.00	0.00
UNIDAD DE ASUNTOS JURIDICOS	0.00	0.00	0.00	0.00	0.00	0.00
III. Total de Egresos (III = I + II)	4,987,766,434.00	396,987,718.64	5,384,754,152.64	1,270,757,495.86	1,265,140,387.94	4,113,996,656.78

Ignacio Herrera Bravo Lugo
Encargado del Despacho de los Asuntos
del Departamento de Tesorería

Carlos Martínez García
Subdirector General de Finanzas
y Administración

Ricardo Luis Antonio Godina Herrera
Director General

INSTITUTO DE SEGURIDAD Y SERVICIOS SOCIALES DE LOS TRABAJADORES AL SERVICIO DE LOS PODERES DEL ESTADO DE PUEBLA (ISSSTEP) (a)

Estado Analítico del Ejercicio del Presupuesto de Egresos Detallado - LDF

Clasificación Funcional (Finalidad y Función)

Del 1 de enero al 31 de marzo de 2026

(PESOS)

Concepto (c)	Egresos					Subejercicio (e)
	Aprobado (d)	Ampliaciones/ (Reducciones)	Modificado	Devengado	Pagado	
I. Gasto No Etiquetado (I=A+B+C+D)	4,987,766,434.00	396,987,718.64	5,384,754,152.64	1,270,757,495.86	1,265,140,387.94	4,113,996,656.78
A. Gobierno (A=a1+a2+a3+a4+a5+a6+a7+a8)	0.00	0.00	0.00	0.00	0.00	0.00
a1) Legislación			0.00			0.00
a2) Justicia			0.00			0.00
a3) Coordinación de la Política de Gobierno			0.00			0.00
a4) Relaciones Exteriores			0.00			0.00
a5) Asuntos Financieros y Hacendarios			0.00			0.00
a6) Seguridad Nacional			0.00			0.00
a7) Asuntos de Orden Público y de Seguridad Interior			0.00			0.00
a8) Otros Servicios Generales			0.00			0.00
B. Desarrollo Social (B=b1+b2+b3+b4+b5+b6+b7)	4,987,766,434.00	396,987,718.64	5,384,754,152.64	1,270,757,495.86	1,265,140,387.94	4,113,996,656.78
b1) Protección Ambiental			0.00			0.00
b2) Vivienda y Servicios a la Comunidad			0.00			0.00
b3) Salud	2,136,238,872.65	78,000,992.22	2,214,239,864.87	397,966,673.20	392,391,707.29	1,816,273,191.67
b4) Recreación, Cultura y Otras Manifestaciones Sociales			0.00			0.00
b5) Educación			0.00			0.00
b6) Protección Social	2,591,003,234.96	317,094,325.51	2,908,097,560.47	822,808,862.33	822,775,841.33	2,085,288,698.14
b7) Otros Asuntos Sociales	260,524,326.39	1,892,400.91	262,416,727.30	49,981,960.33	49,972,839.32	212,434,766.97
C. Desarrollo Económico (C=c1+c2+c3+c4+c5+c6+c7+c8+c9)	0.00	0.00	0.00	0.00	0.00	0.00
c1) Asuntos Económicos, Comerciales y Laborales en General			0.00			0.00
c2) Agropecuaria, Silvicultura, Pesca y Caza			0.00			0.00
c3) Combustibles y Energía			0.00			0.00
c4) Minería, Manufacturas y Construcción			0.00			0.00
c5) Transporte			0.00			0.00
c6) Comunicaciones			0.00			0.00
c7) Turismo			0.00			0.00
c8) Ciencia, Tecnología e Innovación			0.00			0.00
c9) Otras Industrias y Otros Asuntos Económicos			0.00			0.00
D. Otras No Clasificadas en Funciones Anteriores (D=d1+d2+d3+d4)	0.00	0.00	0.00	0.00	0.00	0.00
d1) Transacciones de la Deuda Pública / Costo Financiero de la Deuda			0.00			0.00
d2) Transferencias, Participaciones y Aportaciones Entre Diferentes Niveles y Ordenes de Gobierno			0.00			0.00
d3) saneamiento del Sistema Financiero			0.00			0.00
d4) Adeudos de Ejercicios Fiscales Anteriores			0.00			0.00
II. Gasto Etiquetado (II=A+B+C+D)	0.00	0.00	0.00	0.00	0.00	0.00
A. Gobierno (A=a1+a2+a3+a4+a5+a6+a7+a8)	0.00	0.00	0.00	0.00	0.00	0.00
a1) Legislación			0.00			0.00
a2) Justicia			0.00			0.00
a3) Coordinación de la Política de Gobierno			0.00			0.00
a4) Relaciones Exteriores			0.00			0.00
a5) Asuntos Financieros y Hacendarios			0.00			0.00
a6) Seguridad Nacional			0.00			0.00
a7) Asuntos de Orden Público y de Seguridad Interior			0.00			0.00
a8) Otros Servicios Generales			0.00			0.00
B. Desarrollo Social (B=b1+b2+b3+b4+b5+b6+b7)	0.00	0.00	0.00	0.00	0.00	0.00
b1) Protección Ambiental			0.00			0.00
b2) Vivienda y Servicios a la Comunidad			0.00			0.00
b3) Salud			0.00			0.00
b4) Recreación, Cultura y Otras Manifestaciones Sociales			0.00			0.00
b5) Educación			0.00			0.00
b6) Protección Social			0.00			0.00
b7) Otros Asuntos Sociales			0.00			0.00
C. Desarrollo Económico (C=c1+c2+c3+c4+c5+c6+c7+c8+c9)	0.00	0.00	0.00	0.00	0.00	0.00
c1) Asuntos Económicos, Comerciales y Laborales en General			0.00			0.00
c2) Agropecuaria, Silvicultura, Pesca y Caza			0.00			0.00
c3) Combustibles y Energía			0.00			0.00
c4) Minería, Manufacturas y Construcción			0.00			0.00
c5) Transporte			0.00			0.00
c6) Comunicaciones			0.00			0.00
c7) Turismo			0.00			0.00
c8) Ciencia, Tecnología e Innovación			0.00			0.00
c9) Otras Industrias y Otros Asuntos Económicos			0.00			0.00



INSTITUTO DE SEGURIDAD Y SERVICIOS SOCIALES DE LOS TRABAJADORES AL SERVICIO DE LOS PODERES DEL ESTADO DE PUEBLA (ISSSTEP) (a)
Estado Analítico del Ejercicio del Presupuesto de Egresos Detallado - LDF
Clasificación Funcional (Finalidad y Función)
Del 1 de enero al 31 de marzo de 2026
(PESOS)

Concepto (c)	Egresos					Subejercicio (e)
	Aprobado (d)	Ampliaciones/ (Reducciones)	Modificado	Devengado	Pagado	
D. Otras No Clasificadas en Funciones Anteriores (D=d1+d2+d3+d4)	0.00	0.00	0.00	0.00	0.00	0.00
d1) Transacciones de la Deuda Publica / Costo Financiero de la Deuda			0.00			0.00
d2) Transferencias, Participaciones y Aportaciones Entre Diferentes Niveles y Ordenes de Gobierno			0.00			0.00
d3) Saneamiento del Sistema Financiero			0.00			0.00
d4) Adeudos de Ejercicios Fiscales Anteriores			0.00			0.00
III. Total de Egresos (III = I + II)	4,987,766,434.00	396,987,718.64	5,384,754,152.64	1,270,757,495.86	1,265,140,387.94	4,113,996,656.78

Bajo protesta de decir verdad declaramos que los Estados Financieros son razonablemente correctos y responsabilidad del emisor

Ignacio Herrera Bravo Lugo
 Encargado del Despacho de los Asuntos
 del Departamento de Tesorería

Carlos Martínez García
 Subdirector General de Finanzas
 y Administración

Ricardo Luis Antonio Godina Herrera
 Director General

INSTITUTO DE SEGURIDAD Y SERVICIOS SOCIALES DE LOS TRABAJADORES AL SERVICIO DE LOS PODERES DEL ESTADO DE PUEBLA (ISSSTEP) (a)
Estado Analítico del Ejercicio del Presupuesto de Egresos Detallado - LDF
Clasificación de Servicios Personales por Categoría
Del 1 de enero al 31 de marzo de 2026 (b)
(PESOS)

Concepto (c)	Egresos					Subejercicio (e)
	Aprobado (d)	Ampliaciones/ (Reducciones)	Modificado	Devengado	Pagado	
I. Gasto No Etiquetado (I=A+B+C+D+E+F)	1,105,013,384.36	-320,466.16	1,104,692,918.20	274,788,782.46	274,788,782.35	829,904,135.74
A. Personal Administrativo y de Servicio Público	0.00	0.00	0.00	0.00	0.00	0.00
B. Magisterio	0.00	0.00	0.00	0.00	0.00	0.00
C. Servicios de Salud (C=c1+c2)	1,105,013,384.36	-320,466.16	1,104,692,918.20	274,788,782.46	274,788,782.35	829,904,135.74
c1) Personal Administrativo	216,885,581.36	454,431.50	217,340,012.86	44,248,241.12	44,248,241.01	173,091,771.74
c2) Personal Médico, Paramédico y afin	888,127,803.00	-774,897.66	887,352,905.34	230,540,541.34	230,540,541.34	656,812,364.00
D. Seguridad Pública	0.00	0.00	0.00	0.00	0.00	0.00
E. Gastos asociados a la implementación de nuevas leyes federales o reformas a las mismas (E = e1 + e2)	0.00	0.00	0.00	0.00	0.00	0.00
e1) Nombre del Programa o Ley 1	0.00	0.00	0.00	0.00	0.00	0.00
e2) Nombre del Programa o Ley 2	0.00	0.00	0.00	0.00	0.00	0.00
F. Sentencias laborales definitivas	0.00	0.00	0.00	0.00	0.00	0.00
II. Gasto Etiquetado (II=A+B+C+D+E+F)	0.00	0.00	0.00	0.00	0.00	0.00
A. Personal Administrativo y de Servicio Público	0.00	0.00	0.00	0.00	0.00	0.00
B. Magisterio	0.00	0.00	0.00	0.00	0.00	0.00
C. Servicios de Salud (C=c1+c2)	0.00	0.00	0.00	0.00	0.00	0.00
c1) Personal Administrativo	0.00	0.00	0.00	0.00	0.00	0.00
c2) Personal Médico, Paramédico y afin	0.00	0.00	0.00	0.00	0.00	0.00
D. Seguridad Pública	0.00	0.00	0.00	0.00	0.00	0.00
E. Gastos asociados a la implementación de nuevas leyes federales o reformas a las mismas (E = e1 + e2)	0.00	0.00	0.00	0.00	0.00	0.00
e1) Nombre del Programa o Ley 1	0.00	0.00	0.00	0.00	0.00	0.00
e2) Nombre del Programa o Ley 2	0.00	0.00	0.00	0.00	0.00	0.00
F. Sentencias laborales definitivas	0.00	0.00	0.00	0.00	0.00	0.00
III. Total del Gasto en Servicios Personales (III = I + II)	1,105,013,384.36	-320,466.16	1,104,692,918.20	274,788,782.46	274,788,782.35	829,904,135.74

Bajo protesta de decir verdad declaramos que los Estados Financieros son razonablemente correctos y responsabilidad del emisor



Ignacio Herrera Bravo Lugo
Encargado del Despacho de los Asuntos
del Departamento de Tesorería



Carlos Martínez García
Subdirector General de Finanzas
y Administración



Ricardo Luis Antonio Godina Herrera
Director General

INSTITUTO DE SEGURIDAD Y SERVICIOS SOCIALES DE LOS TRABAJADORES AL SERVICIO DE LOS PODERES DEL ESTADO DE PUEBLA (ISSSTEP) (a)



Proyecciones de Ingresos - LDF
(PESOS)
(CIFRAS NOMINALES)

Concepto (b)	Año en Cuestión					
	2026 (de iniciativa de Ley) (c)	2027 (d)	2028 (d)	2029 (d)	2030 (d)	2031 (d)
1. Ingresos de Libre Disposición (1=A+B+C+D+E+F+G+H+I+J+K+L)	4,987,766,434.00	5,237,154,755.70	5,499,012,493.49	5,773,963,118.16	6,062,661,274.07	6,365,794,337.77
A. Impuestos	0.00	0.00	0.00	0.00	0.00	0.00
B. Cuotas y Aportaciones de Seguridad Social	4,946,171,680.37	5,193,480,264.39	5,453,154,277.61	5,725,811,991.49	6,012,102,591.06	6,312,707,720.62
C. Contribuciones de Mejoras	0.00	0.00	0.00	0.00	0.00	0.00
D. Derechos	0.00	0.00	0.00	0.00	0.00	0.00
E. Productos	32,766,000.00	34,404,300.00	36,124,515.00	37,930,740.75	39,827,277.79	41,818,641.68
F. Aprovechamientos	52,425.60	55,046.88	57,799.22	60,689.19	63,723.64	66,909.83
G. Ingresos por Venta de Bienes y Prestación de Servicios	8,776,328.03	9,215,144.43	9,675,901.65	10,159,696.74	10,667,681.57	11,201,065.65
H. Participaciones	0.00	0.00	0.00	0.00	0.00	0.00
I. Incentivos Derivados de la Colaboración Fiscal	0.00	0.00	0.00	0.00	0.00	0.00
J. Transferencias y Asignaciones	0.00	0.00	0.00	0.00	0.00	0.00
K. Convenios	0.00	0.00	0.00	0.00	0.00	0.00
L. Otros Ingresos de Libre Disposición	0.00	0.00	0.00	0.00	0.00	0.00
2. Transferencias Federales Etiquetadas (2=A+B+C+D+E)	0.00	0.00	0.00	0.00	0.00	0.00
A. Aportaciones	0.00	0.00	0.00	0.00	0.00	0.00
B. Convenios	0.00	0.00	0.00	0.00	0.00	0.00
C. Fondos Distintos de Aportaciones	0.00	0.00	0.00	0.00	0.00	0.00
D. Transferencias, Asignaciones, Subsidios y Subvenciones, y Pensiones y Jubilaciones	0.00	0.00	0.00	0.00	0.00	0.00
E. Otras Transferencias Federales Etiquetadas	0.00	0.00	0.00	0.00	0.00	0.00
3. Ingresos Derivados de Financiamientos (3=A)	0.00	0.00	0.00	0.00	0.00	0.00
A. Ingresos Derivados de Financiamientos	0.00	0.00	0.00	0.00	0.00	0.00
4. Total de Ingresos Proyectados (4=1+2+3)	4,987,766,434.00	5,237,154,755.70	5,499,012,493.49	5,773,963,118.16	6,062,661,274.07	6,365,794,337.77
Datos Informativos						
1. Ingresos Derivados de Financiamientos con Fuente de Pago de Recursos de Libre Disposición	0.00	0.00	0.00	0.00	0.00	0.00
2. Ingresos derivados de Financiamientos con Fuente de Pago de Transferencias Federales Etiquetadas	0.00	0.00	0.00	0.00	0.00	0.00
3. Ingresos Derivados de Financiamiento (3 = 1 + 2)	0.00	0.00	0.00	0.00	0.00	0.00

Bajo protesta de decir verdad declaramos que los Estados Financieros son razonablemente correctos y responsabilidad del emisor

Ignacio Herrera Bravo Lugo
Encargado del Despacho de los Asuntos
del Departamento de Tesorería

Carlos Martínez García
Subdirector General de Finanzas
y Administración

Ricardo Luis Antonio Godina Herrera
Director General

INSTITUTO DE SEGURIDAD Y SERVICIOS SOCIALES DE LOS TRABAJADORES AL SERVICIO DE LOS PODERES DEL ESTADO DE PUEBLA (ISSSTEP) (a)

Proyecciones de Egresos - LDF
(PESOS)

(CIFRAS NOMINALES)

Concepto (b)	Año en Cuestión 2026 (de proyecto de presupuesto) (c)					
		2027 (d)	2028 (d)	2029 (d)	2030 (d)	2031 (d)
1. Gasto No Etiquetado (1=A+B+C+D+E+F+G+H+I)	4,987,766,434.00	5,237,154,755.71	5,499,012,493.50	5,773,963,118.16	6,062,661,274.05	6,365,794,337.76
A. Servicios Personales	1,105,013,384.36	1,160,264,053.58	1,218,277,256.26	1,279,191,119.07	1,343,150,675.02	1,410,308,208.77
B. Materiales y Suministros	352,758,092.91	370,395,997.56	388,915,797.44	408,361,587.31	428,779,666.67	450,218,650.00
C. Servicios Generales	984,207,110.83	1,033,417,466.37	1,085,088,339.69	1,139,342,756.67	1,196,309,894.50	1,256,125,389.23
D. Transferencias, Asignaciones, Subsidios y Otras Ayudas	2,515,587,845.90	2,641,367,238.20	2,773,435,600.11	2,912,107,380.11	3,057,712,749.11	3,210,598,386.57
E. Bienes Muebles, Inmuebles e Intangibles	30,200,000.00	31,710,000.00	33,295,500.00	34,960,275.00	36,708,288.75	38,543,703.19
F. Inversión Pública	0.00	0.00	0.00	0.00	0.00	0.00
G. Inversiones Financieras y Otras Provisiones	0.00	0.00	0.00	0.00	0.00	0.00
H. Participaciones y Aportaciones	0.00	0.00	0.00	0.00	0.00	0.00
I. Deuda Pública	0.00	0.00	0.00	0.00	0.00	0.00
2. Gasto Etiquetado (2=A+B+C+D+E+F+G+H+I)	0.00	0.00	0.00	0.00	0.00	0.00
A. Servicios Personales	0.00	0.00	0.00	0.00	0.00	0.00
B. Materiales y Suministros	0.00	0.00	0.00	0.00	0.00	0.00
C. Servicios Generales	0.00	0.00	0.00	0.00	0.00	0.00
D. Transferencias, Asignaciones, Subsidios y Otras Ayudas	0.00	0.00	0.00	0.00	0.00	0.00
E. Bienes Muebles, Inmuebles e Intangibles	0.00	0.00	0.00	0.00	0.00	0.00
F. Inversión Pública	0.00	0.00	0.00	0.00	0.00	0.00
G. Inversiones Financieras y Otras Provisiones	0.00	0.00	0.00	0.00	0.00	0.00
H. Participaciones y Aportaciones	0.00	0.00	0.00	0.00	0.00	0.00
I. Deuda Pública	0.00	0.00	0.00	0.00	0.00	0.00
3. Total de Egresos Proyectados (3 = 1 + 2)	4,987,766,434.00	5,237,154,755.71	5,499,012,493.50	5,773,963,118.16	6,062,661,274.05	6,365,794,337.76


Bajo protesta de decir verdad declaramos que los Estados Financieros son razonablemente correctos y responsabilidad del emisor



Ignacio Herrera Bravo Lugo
Encargado del Despacho de los Asuntos
del Departamento de Tesorería



Carlos Martínez García
Subdirector General de Finanzas
y Administración



Ricardo Luis Antonio Godina Herrera
Director General



INSTITUTO DE SEGURIDAD Y SERVICIOS SOCIALES DE LOS TRABAJADORES AL SERVICIO DE LOS PODERES DEL ESTADO DE PUEBLA (ISSSTEP) (a)

Resultados de Ingresos - LDF

(PESOS)

Concepto (b)	2021 (c)	2022 (c)	2023 (c)	2024 (c)	2025 (c)	2026 (d)
1. Ingresos de Libre Disposición (1=A+B+C+D+E+F+G+H+I+J+K+L)	4,458,387,345.32	4,835,873,858.97	5,231,081,289.39	6,502,687,597.19	6,773,194,624.82	1,345,594,684.43
A. Impuestos	0.00	0.00	0.00	0.00	0.00	0.00
B. Cuotas y Aportaciones de Seguridad Social	3,677,286,550.07	3,897,463,396.37	4,214,451,885.78	4,558,076,516.12	4,839,146,690.55	1,000,610,392.72
C. Contribuciones de Mejoras	0.00	0.00	0.00	0.00	0.00	0.00
D. Derechos	0.00	0.00	0.00	0.00	0.00	0.00
E. Productos	29,407,529.15	55,769,799.09	103,715,664.95	133,916,348.70	190,955,445.96	43,082,795.27
F. Aprovechamientos	11,975,969.64	74,764.50	23,175,580.57	3,104,049.81	12,436,370.65	0.00
G. Ingresos por Venta de Bienes y Prestación de Servicios	712,009,807.00	339,476,479.57	14,638,277.17	9,647,243.87	12,961,144.53	1,008,214.63
H. Participaciones	0.00	0.00	0.00	0.00	0.00	0.00
I. Incentivos Derivados de la Colaboración Fiscal	0.00	0.00	0.00	0.00	0.00	0.00
J. Transferencias y Asignaciones	0.00	0.00	0.00	0.00	0.00	0.00
K. Convenios	27,707,489.46	543,089,419.44	875,099,880.92	1,797,943,438.69	1,717,694,973.13	300,893,281.81
L. Otros Ingresos de Libre Disposición	0.00	0.00	0.00	0.00	0.00	0.00
2. Transferencias Federales Etiquetadas (2=A+B+C+D+E)	0.00	0.00	0.00	0.00	0.00	0.00
A. Aportaciones	0.00	0.00	0.00	0.00	0.00	0.00
B. Convenios	0.00	0.00	0.00	0.00	0.00	0.00
C. Fondos Distintos de Aportaciones	0.00	0.00	0.00	0.00	0.00	0.00
D. Transferencias, Asignaciones, Subsidios y Subvenciones, y Pensiones y Jubilaciones	0.00	0.00	0.00	0.00	0.00	0.00
E. Otras Transferencias Federales Etiquetadas	0.00	0.00	0.00	0.00	0.00	0.00
3. Ingresos Derivados de Financiamientos (3=A)	0.00	0.00	0.00	0.00	0.00	0.00
A. Ingresos Derivados de Financiamientos	0.00	0.00	0.00	0.00	0.00	0.00
4. Total de Resultados de Ingresos (4=1+2+3)	4,458,387,345.32	4,835,873,858.97	5,231,081,289.39	6,502,687,597.19	6,773,194,624.82	1,345,594,684.43
Datos Informativos						
1. Ingresos Derivados de Financiamientos con Fuente de Pago de Recursos de Libre Disposición	0.00	0.00	0.00	0.00	0.00	0.00
2. Ingresos derivados de Financiamientos con Fuente de Pago de Transferencias Federales Etiquetadas	0.00	0.00	0.00	0.00	0.00	0.00
3. Ingresos Derivados de Financiamiento (3 = 1 + 2)	0.00	0.00	0.00	0.00	0.00	0.00

Bajo protesta de decir verdad declaramos que los Estados Financieros son razonablemente correctos y responsabilidad del emisor

Ignacio Herrera Bravo Lugo
Encargado del Despacho de los Asuntos
del Departamento de Tesorería

Carlos Martínez García
Subdirector General de Finanzas
y Administración

Ricardo Luis Antonio Godina Herrera
Director General

INSTITUTO DE SEGURIDAD Y SERVICIOS SOCIALES DE LOS TRABAJADORES AL SERVICIO DE LOS PODERES DEL ESTADO DE PUEBLA (ISSSTEP) (a)						
Resultados de Egresos - LDF						
(PESOS)						
Concepto (b)	2021(c)	2022 (c)	2023 (c)	2024 (c)	2025 (d)	2026 (d)
1. Gasto No Etiquetado (1=A+B+C+D+E+F+G+H+I)	4,137,967,121.01	4,600,693,836.13	4,657,492,886.37	5,264,279,898.98	6,507,569,784.28	1,270,757,495.86
A. Servicios Personales	827,134,281.35	931,720,033.23	895,323,401.60	919,446,947.84	1,057,694,599.80	274,788,782.46
B. Materiales y Suministros	299,919,572.25	283,976,724.63	230,139,374.76	292,021,374.72	405,691,479.71	20,723,180.02
C. Servicios Generales	647,158,288.17	721,173,608.88	833,441,452.55	1,025,006,210.25	1,100,575,455.08	174,505,857.39
D. Transferencias, Asignaciones, Subsidios y Otras Ayudas	2,355,983,612.25	2,631,145,601.13	2,695,988,529.53	3,018,676,761.73	3,926,538,861.72	800,725,755.99
E. Bienes Muebles, Inmuebles e Intangibles	7,771,366.99	32,677,868.26	2,600,127.93	9,128,604.44	17,069,387.97	13,920.00
F. Inversión Pública	0.00	0.00	0.00	0.00	0.00	0.00
G. Inversiones Financieras y Otras Provisiones	0.00	0.00	0.00	0.00	0.00	0.00
H. Participaciones y Aportaciones	0.00	0.00	0.00	0.00	0.00	0.00
I. Deuda Pública	0.00	0.00	0.00	0.00	0.00	0.00
2. Gasto Etiquetado (2=A+B+C+D+E+F+G+H+I)	0.00	0.00	0.00	0.00	0.00	0.00
A. Servicios Personales	0.00	0.00	0.00	0.00	0.00	0.00
B. Materiales y Suministros	0.00	0.00	0.00	0.00	0.00	0.00
C. Servicios Generales	0.00	0.00	0.00	0.00	0.00	0.00
D. Transferencias, Asignaciones, Subsidios y Otras Ayudas	0.00	0.00	0.00	0.00	0.00	0.00
E. Bienes Muebles, Inmuebles e Intangibles	0.00	0.00	0.00	0.00	0.00	0.00
F. Inversión Pública	0.00	0.00	0.00	0.00	0.00	0.00
G. Inversiones Financieras y Otras Provisiones	0.00	0.00	0.00	0.00	0.00	0.00
H. Participaciones y Aportaciones	0.00	0.00	0.00	0.00	0.00	0.00
I. Deuda Pública	0.00	0.00	0.00	0.00	0.00	0.00
3. Total del Resultado de Egresos (3=1+2)	4,137,967,121.01	4,600,693,836.13	4,657,492,886.37	5,264,279,898.98	6,507,569,784.28	1,270,757,495.86

Bajo protesta de decir verdad declaramos que los Estados Financieros son razonablemente correctos y responsabilidad del emisor


Ignacio Herrera Bravo
 Encargado del Despacho de los Asuntos
 del Departamento de Tesorería


Carlos Martínez García
 Subdirector General de Finanzas
 y Administración


Ricardo Luis Antonio Godina Herrera
 Director General

INSTITUTO DE SEGURIDAD Y SERVICIOS SOCIALES DE LOS TRABAJADORES AL SERVICIO DE LOS PODERES DEL ESTADO DE PUEBLA (ISSSTEP) (a)					
Informe sobre Estudios Actuariales - LDF					
	Pensiones y jubilaciones	Salud	Riesgos de trabajo	Invalidez y vida	Otras prestaciones sociales
Tipo de Sistema (Beneficio definido, Contribución definida, Mixto)	Beneficio Definido	Beneficio Definido	Beneficio Definido	Beneficio Definido	
Fondo					
Prestación Laboral					
Fondo general para trabajadores del estado o municipio	Fondo	Fondo	Fondo	Fondo	
Población afiliada					
Activos	55,555	66,540	55,555	55,555	
Edad máxima	94.09	94.09	94.09	94.09	
Edad mínima	19.33	18.81	19.33	19.33	
Edad promedio	46.07	45.81	46.07	46.07	
Pensionados y Jubilados	8,735	12,793	908	3,150	
Edad máxima	104.17	104.17	94.61	103.4	
Edad mínima	52.76	18.79	29.58	18.79	
Edad promedio	70.86	69.55	62.8	67.83	
Beneficiarios (Pensionados por Viudez, Orfandad y Dep. Económica)					
Promedio de años de servicio (trabajadores activos)	17.58	16.75	17.58	17.58	
Aportación individual al plan de pensión como % del salario	5.50%	6.50%	0%	0%	
Aportación del ente público al plan de pensión como % del salario	13.00%	10.50%	0%	0%	
Crecimiento esperado de los pensionados y jubilados (como %)	6.61% para los siguientes 5 años	8.28% para los siguientes 5 años	13.02% para los siguientes 5 años	11.13% para los siguientes 5 años	
Crecimiento esperado de los activos (como %)	0.76% para los siguientes 5 años	0.76% para los siguientes 5 años	0.76% para los siguientes 5 años	0.76% para los siguientes 5 años	
Edad de Jubilación o Pensión	Jubilación: 30 años de servicio y 60 años de edad Edad y tiempo de servicios: 15 años de servicio y 65 años de edad	Jubilación: 30 años de servicio y 60 años de edad Edad y tiempo de servicios: 15 años de servicio y 65 años de edad	Jubilación: 30 años de servicio y 60 años de edad Edad y tiempo de servicios: 15 años de servicio y 65 años de edad	Jubilación: 30 años de servicio y 60 años de edad Edad y tiempo de servicios: 15 años de servicio y 65 años de edad	
Esperanza de vida (a edad 60)	34.72	34.72	34.72	34.72	
Ingresos Anuales al Fondo de Pensiones					
Nómina anual					
Activos	9,004,618,798	10,705,670,512	9,004,618,798	9,004,618,798	
Pensionados y Jubilados (sin prestaciones)	2,077,385,177	2,548,846,577	98,949,618	372,511,782	
Beneficiarios de Jubilados (sin prestaciones)					
Monto mensual por pensión					
Máximo	149,918.31	149,918.31	70,526.75	106,235.96	
Mínimo	806.56	542.07	542.07	896.96	
Promedio	26,096.78	21,741.24	11,837.85	12,517.96	
Monto de la Reserva (incluye liquidez, cartera de créditos y reserva territorial)	31,530,279	0	0	0	
Valor presente de las obligaciones					
Pensiones y Jubilaciones en curso de pago	37,668,558,623	4,526,025,627	2,133,026,808	6,178,190,077	
Generación actual	83,836,950,710	34,678,323,991	10,893,340,825	18,644,199,368	
Generaciones futuras	58,181,125,320	56,007,146,120	641,970,050	7,955,749,162	
Valor presente de los sueldos futuros de cotización X% (Cuotas de trabajadores)					
Generación actual (incluye aportaciones durante la etapa de pensionados)	13,602,916,629	23,536,851,216	0	0	
Generaciones futuras (incluye aportaciones durante la etapa de pensionados)	17,241,034,944	23,502,232,656	0	0	
Valor presente de aportaciones futuras (Aportaciones dependencias)					
Generación actual	15,202,849,151	12,279,224,314	0	0	
Generaciones futuras	33,648,696,405	27,177,793,250	0	0	
Déficit/Superávit actuarial					
Generación actual	-92,668,213,274	-3,388,274,087	-13,026,367,633	-24,822,389,445	
Nuevas generaciones	-7,291,393,971	-5,327,120,215	-641,970,050	-7,955,749,162	
Periodo de Suficiencia					
Año de descapitalización	2025	2025	2025	2025	
Tasa de rendimiento	3.00%	3.00%	3.00%	3.00%	
Estudio actuarial					
Año de elaboración del estudio actuarial	2025	2025	2025	2025	
Empresa que elaboró el estudio actuarial	Lockton México	Lockton México	Lockton México	Lockton México	

Ignacio Herrera Bravo Lugo
Encargado del Despacho de los Asuntos
del Departamento de Tesorería

Carlos Martínez García
Subdirector General de Finanzas
y Administración

Ricardo Luis Antonio Godina Herrera
Director General