

INSTITUTO DE SEGURIDAD Y SERVICIOS SOCIALES DE LOS TRABAJADORES AL SERVICIO DE LOS PODERES DEL ESTADO DE PUEBLA



Estado de Actividades
Del 1 de Enero al 30 de Abril de 2026
(Cifras en Pesos)

Concepto	2026	2025
INGRESOS Y OTROS BENEFICIOS		
Ingresos de Gestión	1,535,014,348.04	5,046,683,182.84
Impuestos	0.00	0.00
Cuotas y Aportaciones de Seguridad Social	1,461,827,627.88	4,839,146,690.55
Contribuciones de Mejoras	0.00	0.00
Derechos	0.00	0.00
Productos	72,084,215.88	190,955,445.96
Aprovechamientos	0.00	12,436,370.65
Ingresos por Venta de Bienes y Prestación de Servicios	1,102,504.28	4,144,675.68
Participaciones, Aportaciones, Convenios, Incentivos Derivados de la Colaboración Fiscal, Fondos Distintos de Aportaciones, Transferencias, Asignaciones, Subsidios y Subvenciones, y Pensiones y Jubilaciones	370,898,685.82	1,717,694,973.13
Participaciones, Aportaciones, Convenios, Incentivos Derivados de la Colaboración Fiscal y Fondos Distintos de Aportaciones	370,898,685.82	1,717,694,973.13
Transferencias, Asignaciones, Subsidios y Subvenciones, y Pensiones y Jubilaciones	0.00	0.00
Otros Ingresos y Beneficios	63,749.32	8,816,468.85
Ingresos Financieros	0.00	0.00
Incremento por Variación de Inventarios	0.00	0.00
Disminución del Exceso de Estimaciones por Pérdida o Deterioro u Obsolescencia	0.00	0.00
Disminución del Exceso de Provisiones	0.00	0.00
Otros Ingresos y Beneficios Varios	63,749.32	8,816,468.85
Total de Ingresos y Otros Beneficios	1,905,976,783.18	6,773,194,624.82
GASTOS Y OTRAS PÉRDIDAS		
Gastos de Funcionamiento	640,749,071.20	2,563,961,534.59
Servicios Personales	356,558,569.87	1,057,694,599.80
Materiales y Suministros	26,436,564.83	405,691,479.71
Servicios Generales	257,753,936.50	1,100,575,455.08
Transferencias, Asignaciones, Subsidios y Otras Ayudas	1,057,481,422.97	3,926,538,861.72
Transferencias Internas y Asignaciones al Sector Público	0.00	5,000,000.00
Transferencias al Resto del Sector Público	0.00	0.00
Subsidios y Subvenciones	0.00	0.00
Ayudas Sociales	0.00	0.00
Pensiones y Jubilaciones	1,057,481,422.97	3,921,538,861.72
Transferencias a Fideicomisos, Mandatos y Contratos Análogos	0.00	0.00
Transferencias a la Seguridad Social	0.00	0.00
Donativos	0.00	0.00
Transferencias al Exterior	0.00	0.00
Participaciones y Aportaciones	0.00	0.00
Participaciones	0.00	0.00
Aportaciones	0.00	0.00
Convenios	0.00	0.00
Intereses, Comisiones y Otros Gastos de la Deuda Pública	0.00	0.00
Intereses de la Deuda Pública	0.00	0.00
Comisiones de la Deuda Pública	0.00	0.00
Gastos de la Deuda Pública	0.00	0.00
Costo por Coberturas	0.00	0.00
Apoyos Financieros	0.00	0.00
Otros Gastos y Pérdidas Extraordinarias	9,401,100.29	26,781,286.10
Estimaciones, Depreciaciones, Deterioros, Obsolescencia y Amortizaciones	9,333,845.66	26,781,286.10
Provisiones	0.00	0.00
Disminución de Inventarios	0.00	0.00
Otros Gastos	67,254.63	0.00
Inversión Pública	0.00	0.00
Inversión Pública no Capitalizable	0.00	0.00
Total de Gastos y Otras Pérdidas	1,707,631,594.46	6,517,281,682.41
Resultado del Ejercicio (Ahorro/Desahorro)	198,345,188.72	255,912,942.41

Bajo protesta de decir verdad declaramos que los Estados Financieros y sus notas, son razonablemente correctos y son responsabilidad del emisor.

Rosa Gabriela Rodríguez Acevedo
Encargada del Despacho de los Asuntos de Contabilidad

Carlos Martínez García
Director de Finanzas y Administración

Ricardo Luis Antonio Godina Herrera
Director General

INSTITUTO DE SEGURIDAD Y SERVICIOS SOCIALES DE LOS TRABAJADORES AL SERVICIO DE LOS PODERES DEL ESTADO DE PUEBLA



Estado de Situación Financiera
Al 30 de Abril de 2026
(Cifras en Pesos)

ACTIVO	Concepto	2026	2025	PASIVO	Concepto	2026	2025
Activo Circulante				Pasivo Circulante			
Efectivo y Equivalentes		21,082,852.27	44,168,378.42	Cuentas por Pagar a Corto Plazo		80,883,068.20	185,394,698.32
Derechos a Recibir Efectivo o Equivalentes		2,614,164,462.52	1,888,620,102.06	Documentos por Pagar a Corto Plazo		0.00	0.00
Derechos a Recibir Bienes o Servicios		0.00	0.00	Porción a Corto Plazo de la Deuda Pública a Largo Plazo		0.00	0.00
Inventarios		0.00	0.00	Títulos y Valores a Corto Plazo		0.00	0.00
Almacenes		0.00	0.00	Pasivos Diferidos a Corto Plazo		0.00	0.00
Estimación por Pérdida o Deterioro de Activos Circulantes		0.00	0.00	Fondos y Bienes de Terceros en Garantía y/o Administración a Corto Plazo		48,661,151.40	47,394,294.19
Otros Activos Circulantes		0.00	0.00	Provisiones a Corto Plazo		13,814,376.75	11,972,016.77
Total de Activos Circulantes		2,635,247,314.79	1,932,788,480.48	Otros Pasivos a Corto Plazo		680,000,000.00	0.00
Activo No Circulante				Total de Pasivos Circulantes		743,358,596.35	244,761,009.28
Inversiones Financieras a Largo Plazo		103,363,393.29	100,637,384.25	Pasivo No Circulante			
Derechos a Recibir Efectivo o Equivalentes a Largo Plazo		918,535,982.34	905,091,219.08	Cuentas por Pagar a Largo Plazo		0.00	0.00
Bienes Inmuebles, Infraestructura y Construcciones en Proceso		416,999,502.97	416,999,502.97	Documentos por Pagar a Largo Plazo		4,019,364,398.66	4,009,935,983.24
Bienes Muebles		311,988,774.36	311,865,970.08	Deuda Pública a Largo Plazo		0.00	0.00
Activos Intangibles		506,974.30	506,974.30	Pasivos Diferidos a Largo Plazo		0.00	0.00
Depreciación, Deterioro y Amortización Acumulada de Bienes		-470,148,559.46	-460,814,713.80	Fondos y Bienes de Terceros en Garantía y/o en Administración a Largo Plazo		144,232,219.89	140,604,845.87
Activos Diferidos		0.00	0.00	Provisiones a Largo Plazo		0.00	0.00
Estimación por Pérdida o Deterioro de Activos no Circulantes		0.00	0.00	Total de Pasivos No Circulantes		4,163,596,618.55	4,150,540,829.11
Otros Activos no Circulantes		0.00	0.00	Total del Pasivo		4,906,955,214.90	4,395,301,838.39
Total de Activos No Circulantes		1,281,226,067.80	1,274,286,336.88	HACIENDA PÚBLICA/PATRIMONIO			
Total del Activo		3,916,473,382.59	3,207,074,817.36	Hacienda Pública/Patrimonio Contribuido		0.00	0.00
				Aportaciones		0.00	0.00
				Donaciones de Capital		0.00	0.00
				Actualización de la Hacienda Pública /Patrimonio		0.00	0.00
				Hacienda Pública/Patrimonio Generado		-990,481,832.31	-1,188,227,021.03
				Resultado del Ejercicio (Ahorro/Desahorro)		198,345,188.72	255,912,942.41
				Resultados de Ejercicios Anteriores		-261,766,511.69	-517,679,454.10
				Revalúos		-926,460,509.34	-926,460,509.34
				Reservas		0.00	0.00
				Rectificaciones de Resultados de Ejercicios Anteriores		-600,000.00	0.00
				Exceso o Insuficiencia en la Actualización de la Hacienda Pública/Patrimonio		0.00	0.00
				Resultado por Posición Monetaria		0.00	0.00
				Resultado por Tenencia de Activos no Monetarios		0.00	0.00
				Total Hacienda Pública/Patrimonio		-990,481,832.31	-1,188,227,021.03
				Total del Pasivo y Hacienda Pública /Patrimonio		3,916,473,382.59	3,207,074,817.36

Bajo protesta de decir verdad declaramos que los Estados Financieros y sus notas, son razonablemente correctos y son responsabilidad del emisor.

Rosa Gabriela Rodríguez Acevedo
Encargada del Despacho de los Asuntos de Contabilidad

Carlos Martínez García
Director de Finanzas y Administración

Ricardo Luis Antonio Godina Herrera
Director General

INSTITUTO DE SEGURIDAD Y SERVICIOS SOCIALES DE LOS TRABAJADORES AL SERVICIO DE LOS PODERES DEL ESTADO DE PUEBLA


ISSSTEP

Instituto de Seguridad y Servicios Sociales
de los Trabajadores al Servicio de los
Poderes del Estado de Puebla


Estado de Variación en la Hacienda Pública
Del 1 de Enero al 30 de Abril de 2026
(Cifras en Pesos)

Concepto	Hacienda Pública / Patrimonio Contribuido	Hacienda Pública / Patrimonio Generado de Ejercicios Anteriores	Hacienda Pública / Patrimonio Generado del Ejercicio	Exceso o Insuficiencia en la Actualización de la Hacienda Pública / Patrimonio	TOTAL
Hacienda Pública/ Patrimonio Contribuido Neto de 2025	0.00				0.00
Aportaciones	0.00	0.00	0.00	0.00	0.00
Donaciones de Capital	0.00	0.00	0.00	0.00	0.00
Actualización de la Hacienda Pública/Patrimonio	0.00	0.00	0.00	0.00	0.00
Hacienda Pública/Patrimonio Generado Neto de 2025		-1,444,139,963.44	255,912,942.41		-1,188,227,021.03
Resultado del Ejercicio (Ahorro/Desahorro)	0.00	0.00	255,912,942.41	0.00	255,912,942.41
Resultados de Ejercicios Anteriores	0.00	-517,679,454.10	0.00	0.00	-517,679,454.10
Revalúos	0.00	-926,460,509.34	0.00	0.00	-926,460,509.34
Reservas	0.00	0.00	0.00	0.00	0.00
Rectificaciones de Resultados de Ejercicios Anteriores	0.00	0.00	0.00	0.00	0.00
Exceso o Insuficiencia en la Actualización de la Hacienda Pública/Patrimonio Neto de 2025				0.00	0.00
Resultado por Posición Monetaria	0.00	0.00	0.00	0.00	0.00
Resultado por Tenencia de Activos no Monetarios	0.00	0.00	0.00	0.00	0.00
Hacienda Pública/Patrimonio Neto Final de 2025	0.00	-1,444,139,963.44	255,912,942.41	0.00	-1,188,227,021.03
Cambios en la Hacienda Pública/Patrimonio Contribuido Neto de 2026	0.00				0.00
Aportaciones	0.00	0.00	0.00	0.00	0.00
Donaciones de Capital	0.00	0.00	0.00	0.00	0.00
Actualización de la Hacienda Pública/Patrimonio	0.00	0.00	0.00	0.00	0.00
Variaciones de la Hacienda Pública/Patrimonio Generado Neto de 2026		255,912,942.41	-58,167,753.69		197,745,188.72
Resultado del Ejercicio (Ahorro/Desahorro)	0.00	0.00	198,345,188.72	0.00	198,345,188.72
Resultados de Ejercicios Anteriores	0.00	255,912,942.41	-255,912,942.41	0.00	0.00
Revalúos	0.00	0.00	0.00	0.00	0.00
Reservas	0.00	0.00	0.00	0.00	0.00
Rectificaciones de Resultados de Ejercicios Anteriores	0.00	0.00	-600,000.00	0.00	-600,000.00
Cambios en el Exceso o Insuficiencia en la Actualización de la Hacienda Pública/Patrimonio Neto de 2026				0.00	0.00
Resultado por Posición Monetaria	0.00	0.00	0.00	0.00	0.00
Resultado por Tenencia de Activos no Monetarios	0.00	0.00	0.00	0.00	0.00
Hacienda Pública/Patrimonio Neto Final de 2026	0.00	-1,188,227,021.03	197,745,188.72	0.00	-990,481,832.31


Bajo protesta de decir verdad declaramos que los Estados Financieros y sus notas, son razonablemente correctos y son responsabilidad del emisor.



Rosa Gabriela Rodríguez Acevedo
Encargada del Despacho de los Asuntos de Contabilidad



Carlos Martínez García
Director de Finanzas y Administración



Ricardo Luis Antonio Godina Herrera
Director General

Estado de Cambios en la Situación Financiera
 Del 1 de Enero al 30 de Abril de 2026
 (Cifras en Pesos)

Concepto	Origen	Aplicación
ACTIVO	32,419,371.81	741,817,937.04
Activo Circulante	23,085,526.15	725,544,360.46
Efectivo y Equivalentes	23,085,526.15	0.00
Derechos a Recibir Efectivo o Equivalentes	0.00	725,544,360.46
Derechos a Recibir Bienes o Servicios	0.00	0.00
Inventarios	0.00	0.00
Almacenes	0.00	0.00
Estimación por Pérdida o Deterioro de Activos Circulantes	0.00	0.00
Otros Activos Circulantes	0.00	0.00
Activo No Circulante	9,333,845.66	16,273,576.58
Inversiones Financieras a Largo Plazo	0.00	2,726,009.04
Derechos a Recibir Efectivo o Equivalentes a Largo Plazo	0.00	13,444,763.26
Bienes Inmuebles, Infraestructura y Construcciones en Proceso	0.00	0.00
Bienes Muebles	0.00	102,804.28
Activos Intangibles	0.00	0.00
Depreciación, Deterioro y Amortización Acumulada de Bienes	9,333,845.66	0.00
Activos Diferidos	0.00	0.00
Estimación por Pérdida o Deterioro de Activos no Circulantes	0.00	0.00
Otros Activos no Circulantes	0.00	0.00
PASIVO	616,165,006.63	104,511,630.12
Pasivo Circulante	603,109,217.19	104,511,630.12
Cuentas por Pagar a Corto Plazo	0.00	104,511,630.12
Documentos por Pagar a Corto Plazo	0.00	0.00
Porción a Corto Plazo de la Deuda Pública a Largo Plazo	0.00	0.00
Títulos y Valores a Corto Plazo	0.00	0.00
Pasivos Diferidos a Corto Plazo	0.00	0.00
Fondos y Bienes de Terceros en Garantía y/o Administración a Corto Plazo	1,266,857.21	0.00
Provisiones a Corto Plazo	1,842,359.98	0.00
Otros Pasivos a Corto Plazo	600,000,000.00	0.00
Pasivo No Circulante	13,055,789.44	0.00
Cuentas por Pagar a Largo Plazo	0.00	0.00
Documentos por Pagar a Largo Plazo	9,428,415.42	0.00
Deuda Pública a Largo Plazo	0.00	0.00
Pasivos Diferidos a Largo Plazo	0.00	0.00
Fondos y Bienes de Terceros en Garantía y/o en Administración a Largo Plazo	3,627,374.02	0.00
Provisiones a Largo Plazo	0.00	0.00
HACIENDA PÚBLICA/PATRIMONIO	255,912,942.41	58,167,753.69
Hacienda Pública/Patrimonio Contribuido	0.00	0.00
Aportaciones	0.00	0.00
Donaciones de Capital	0.00	0.00
Actualización de la Hacienda Pública/Patrimonio	0.00	0.00
Hacienda Pública/Patrimonio Generado	255,912,942.41	58,167,753.69
Resultado del Ejercicio (Ahorro/Desahorro)	0.00	57,567,753.69
Resultados de Ejercicios Anteriores	255,912,942.41	0.00
Revalúos	0.00	0.00
Reservas	0.00	0.00
Rectificaciones de Resultados de Ejercicios Anteriores	0.00	600,000.00
Exceso o Insuficiencia en la Actualización de la Hacienda Pública/Patrimonio	0.00	0.00
Resultado por Posición Monetaria	0.00	0.00
Resultado por Tenencia de Activos no Monetarios	0.00	0.00


Bajo protesta de decir verdad declaramos que los Estados Financieros y sus notas, son razonablemente correctos y son responsabilidad del emisor.



Rosa Gabriela Rodríguez Acevedo
 Encargada del Despacho de los Asuntos de
 Contabilidad



Carlos Martínez García
 Director de Finanzas y Administración



Ricardo Luis Antonio Godina Herrera
 Director General

Estado de Flujos de Efectivo
 Del 1 de Enero al 30 de Abril de 2026
 (Cifras en Pesos)

Concepto	2026	2025
Flujos de Efectivo de las Actividades de Operación		
Origen	1,905,976,783.18	6,773,194,624.82
Impuestos	0.00	0.00
Cuotas y Aportaciones de Seguridad Social	1,461,827,627.88	4,839,146,690.55
Contribuciones de Mejoras	0.00	0.00
Derechos	0.00	0.00
Productos	72,084,215.88	190,955,445.96
Aprovechamientos	0.00	12,436,370.65
Ingresos por Venta de Bienes y Prestación de Servicios	1,166,253.60	12,961,144.53
Participaciones, Aportaciones, Convenios, Incentivos Derivados de la Colaboración Fiscal y Fondos Distintos de Aportaciones	370,898,685.82	1,717,694,973.13
Transferencias, Asignaciones, Subsidios y Subvenciones, y Pensiones y Jubilaciones	0.00	0.00
Otros Orígenes de Operación	0.00	0.00
Aplicación	1,696,504,441.55	6,383,329,763.77
Servicios Personales	356,558,569.87	1,057,663,139.00
Materiales y Suministros	26,281,501.89	379,015,638.18
Servicios Generales	257,708,016.00	1,020,112,125.87
Transferencias Internas y Asignaciones al Sector Público	0.00	5,000,000.00
Transferencias al Resto del Sector Público	0.00	0.00
Subsidios y Subvenciones	0.00	0.00
Ayudas Sociales	0.00	0.00
Pensiones y Jubilaciones	1,055,956,353.79	3,921,538,861.72
Transferencias a Fideicomisos, Mandatos y Contratos Análogos	0.00	0.00
Transferencias a la Seguridad Social	0.00	0.00
Donativos	0.00	0.00
Transferencias al Exterior	0.00	0.00
Participaciones	0.00	0.00
Aportaciones	0.00	0.00
Convenios	0.00	0.00
Otras Aplicaciones de Operación	0.00	0.00
Flujos Netos de Efectivo por Actividades de Operación	209,472,341.63	389,864,861.05
Flujos de Efectivo de las Actividades de Inversión		
Origen	0.00	0.00
Bienes Inmuebles, Infraestructura y Construcciones en Proceso	0.00	0.00
Bienes Muebles	0.00	0.00
Otros Orígenes de Inversión	0.00	0.00
Aplicación	102,804.28	17,069,387.97
Bienes Inmuebles, Infraestructura y Construcciones en Proceso	0.00	0.00
Bienes Muebles	102,804.28	17,069,387.97
Otras Aplicaciones de Inversión	0.00	0.00
Flujos Netos de Efectivo por Actividades de Inversión	-102,804.28	-17,069,387.97
Flujos de Efectivo de las Actividades de Financiamiento		
Origen	0.00	0.00
Endeudamiento Neto	0.00	0.00
Interno	0.00	0.00
Externo	0.00	0.00
Otros Orígenes de Financiamiento	0.00	0.00
Aplicación	232,455,063.50	487,148,538.57
Servicios de la Deuda	0.00	0.00
Interno	0.00	0.00
Externo	0.00	0.00
Otras Aplicaciones de Financiamiento	232,455,063.50	487,148,538.57
Flujos Netos de Efectivo por Actividades de Financiamiento	-232,455,063.50	-487,148,538.57
Incremento/Disminución Neta en el Efectivo y Equivalentes al Efectivo	-23,085,526.15	-114,353,065.49
Efectivo y Equivalentes al Efectivo al Inicio del Ejercicio	44,168,378.42	158,521,443.91
Efectivo y Equivalentes al Efectivo al Final del Ejercicio	21,082,852.27	44,168,378.42


Bajo protesta de decir verdad declaramos que los Estados Financieros y sus notas, son razonablemente correctos y son responsabilidad del emisor.



Rosa Gabriela Rodríguez Acevedo
 Encargada del Despacho de los Asuntos de Contabilidad



Carlos Martínez García
 Director de Finanzas y Administración



Ricardo Luis Antonio Godina Herrera
 Director General

INSTITUTO DE SEGURIDAD Y SERVICIOS SOCIALES DE LOS TRABAJADORES AL SERVICIO DE LOS PODERES DEL ESTADO DE PUEBLA


ISSSTEP

Instituto de Seguridad y Servicios Sociales
de los Trabajadores al Servicio de los
Poderes del Estado de Puebla

Estado Análítico del Activo
Del 1 de Enero al 30 de Abril de 2026
(Cifras en Pesos)

Concepto	Saldo Inicial	Cargos del Periodo	Abonos del Periodo	Saldo Final	Variación del Periodo
ACTIVO	3,207,074,817.36	82,139,172,493.66	81,429,773,928.43	3,916,473,382.59	709,398,565.23
Activo Circulante	1,932,788,480.48	81,545,843,199.29	80,843,384,364.98	2,635,247,314.79	702,458,834.31
Efectivo y Equivalentes	44,168,378.42	4,804,731,617.03	4,827,817,143.18	21,082,852.27	-23,085,526.15
Derechos a Recibir Efectivo o Equivalentes	1,888,620,102.06	76,741,111,582.26	76,015,567,221.80	2,614,164,462.52	725,544,360.46
Derechos a Recibir Bienes o Servicios	0.00	0.00	0.00	0.00	0.00
Inventarios	0.00	0.00	0.00	0.00	0.00
Almacenes	0.00	0.00	0.00	0.00	0.00
Estimación por Pérdida o Deterioro de Activos Circulantes	0.00	0.00	0.00	0.00	0.00
Otros Activos Circulantes	0.00	0.00	0.00	0.00	0.00
Activo No Circulante	1,274,286,336.88	593,329,294.37	586,389,563.45	1,281,226,067.80	6,939,730.92
Inversiones Financieras a Largo Plazo	100,637,384.25	477,951,978.09	475,225,969.05	103,363,393.29	2,726,009.04
Derechos a Recibir Efectivo o Equivalentes a Largo Plazo	905,091,219.08	115,274,512.00	101,829,748.74	918,535,982.34	13,444,763.26
Bienes Inmuebles, Infraestructura y Construcciones en Proceso	416,999,502.97	0.00	0.00	416,999,502.97	0.00
Bienes Muebles	311,865,970.08	102,804.28	0.00	311,968,774.36	102,804.28
Activos Intangibles	506,974.30	0.00	0.00	506,974.30	0.00
Depreciación, Deterioro y Amortización Acumulada de Bienes	-460,814,713.80	0.00	9,333,845.66	-470,148,559.46	-9,333,845.66
Activos Diferidos	0.00	0.00	0.00	0.00	0.00
Estimación por Pérdida o Deterioro de Activos no Circulantes	0.00	0.00	0.00	0.00	0.00
Otros Activos no Circulantes	0.00	0.00	0.00	0.00	0.00

Bajo protesta de decir verdad declaramos que los Estados Financieros y sus notas, son razonablemente correctos y son responsabilidad del emisor.



Rosa Gabriela Rodríguez Acevedo
Encargada del Despacho de los Asuntos de Contabilidad



Carlos Martínez García
Director de Finanzas y Administración



Ricardo Luis Antonio Godina Herrera
Director General

INSTITUTO DE SEGURIDAD Y SERVICIOS SOCIALES DE LOS TRABAJADORES AL SERVICIO DE LOS PODERES DEL ESTADO DE PUEBLA



Estado Análítico de la Deuda y Otros Pasivos
Del 1 de Enero al 30 de Abril de 2026
(Cifras en Pesos)

Denominación de las Deudas	Moneda de Contratación	Institución o País Acreedor	Saldo Inicial del Periodo	Saldo Final del Periodo
DEUDA PÚBLICA				
Corto Plazo				
Deuda Interna			0.00	0.00
Instituciones de Crédito	Peso	México	0.00	0.00
Títulos y Valores	Peso	México	0.00	0.00
Arrendamientos Financieros	Peso	México	0.00	0.00
Deuda Externa			0.00	0.00
Organismos Financieros Internacionales	Peso	México	0.00	0.00
Deuda Bilateral	Peso	México	0.00	0.00
Títulos y Valores	Peso	México	0.00	0.00
Arrendamientos Financieros	Peso	México	0.00	0.00
Subtotal de Deuda Pública a Corto Plazo			0.00	0.00
Largo Plazo				
Deuda Interna			0.00	0.00
Instituciones de Crédito	Peso	México	0.00	0.00
Títulos y Valores	Peso	México	0.00	0.00
Arrendamientos Financieros	Peso	México	0.00	0.00
Deuda Externa			0.00	0.00
Organismos Financieros Internacionales	Peso	México	0.00	0.00
Deuda Bilateral	Peso	México	0.00	0.00
Títulos y Valores	Peso	México	0.00	0.00
Arrendamientos Financieros	Peso	México	0.00	0.00
Subtotal de Deuda Pública a Largo Plazo			0.00	0.00
Total de Otros Pasivos	Peso	México	4,395,301,838.39	4,906,955,214.90
Total de Deuda Pública y Otros Pasivos			4,395,301,838.39	4,906,955,214.90

Bajo protesta de decir verdad declaramos que los Estados Financieros y sus notas, son razonablemente correctos y son responsabilidad del emisor.

Rosa Gabriela Rodríguez Acevedo
Encargada del Despacho de los Asuntos de Contabilidad

Carlos Martínez García
Director de Finanzas y Administración

Ricardo Luis Antonio Godina Herrera
Director General

INSTITUTO DE SEGURIDAD Y SERVICIOS SOCIALES DE LOS TRABAJADORES AL SERVICIO DE LOS PODERES DEL ESTADO DE PUEBLA



Informe de Pasivos Contingentes
Del 1 de Enero al 30 de Abril del 2026
(Pesos)

En cumplimiento a lo dispuesto en los artículos 46, fracción I, inciso d, y 52 de la Ley General de Contabilidad Gubernamental y de conformidad con lo establecido en el capítulo VII, numeral III, inciso g) del Manual de Contabilidad Gubernamental emitido por el CONAC, el Instituto de Seguridad y Servicios Sociales de los Trabajadores al Servicio de los Poderes del Estado de Puebla, hace de su conocimiento que al 30 de Abril de 2026 se tienen 34 Juicios Laborales el cual se cuantifica en:

Concepto	Importe
JUICIOS EN PROCESO DE RESOLUCION (D)	\$38,899,862.71
TOTAL	\$38,899,862.71

Cabe precisar, que la cuantificación del riesgo contingente señalado en el párrafo que antecede, se realiza conforme a las prestaciones, cantidades y demás elementos que son reclamados por los actores en cada una de las demandas, sin que con ello se reconozca, por parte de este Organismo, la validez ni la procedencia de lo reclamado.

Bajo protesta de decir verdad declaramos que los Estados Financieros y sus Notas son razonablemente correctos y responsabilidad del emisor

Rosa Gabriela Rodríguez Acevedo
Encargada del Despacho de los Asuntos del
Departamento de Contabilidad

Carlos Martínez García
Director de Finanzas y Administración

Ricardo Luis Antonio Godina Herrera
Director General

VI. PRESENTACIÓN DE PASIVOS CONTINGENTES CON CORTE AL TREINTA DE ABRIL DE DOS MIL VEINTISÉIS, CONFORME A LO DISPUESTO POR EL APARTADO 47 FRACCIÓN VII, INCISO C), DEL ACUERDO DE LA SECRETARÍA DE LA FUNCIÓN PÚBLICA, POR EL QUE EMITE LAS DISPOSICIONES Y EL MANUAL ADMINISTRATIVO DE APLICACIÓN ESTATAL EN MATERIA DE CONTROL INTERNO PARA EL ESTADO DE PUEBLA.

Se informa el riesgo contingente al 30 de Abril de 2026, siendo el siguiente:

NO.	NO. EXPEDIENTE	DESCRIPCIÓN	ESTADO PROCESAL (TRÁMITE)	MONTO
1	D-2/10/2021	REINSTALACION, SALARIOS CAÍDOS, INCREMENTOS AL SALARIO Y PRESTACIONES PROPORCIONALES.	LAUDO CONDENATORIO-AMPARO	\$719,855.13
2	D-2/273/2012	REINSTALACION, SALARIOS CAÍDOS A LA FECHA, PENALIZACIÓN POR NEGATIVA A REINSTALAR, MAS INCREMENTOS AL SALARIO Y PRESTACIONES PROPORCIONALES ADEUDADAS DEL ÚLTIMO AÑO LABORADO	LAUDO CONDENATORIO-AMPARO	\$2,900,275.60
3	D-2/494/2014	REINSTALACION, SALARIOS CAÍDOS A LA FECHA, PENALIZACIÓN POR NEGATIVA A REINSTALAR, MAS INCREMENTOS AL SALARIO Y PRESTACIONES PROPORCIONALES ADEUDADAS DEL ÚLTIMO AÑO LABORADO.	DESAHOGO DE PRUEBAS	\$1,049,188.27



SESIÓN ORDINARIA
COMITÉ DE CONTROL Y DESEMPEÑO INSTITUCIONAL

Se informa el riesgo contingente al 30 de Abril de 2026, siendo el siguiente:

	NO. EXPEDIENTE	DESCRIPCIÓN	ESTADO PROCESAL (TRÁMITE)	MONTO
4	D-2/287/2014	REINSTALACION, SALARIOS CAÍDOS A LA FECHA, PENALIZACIÓN POR NEGATIVA A REINSTALAR, MAS INCREMENTOS AL SALARIO Y PRESTACIONES PROPORCIONALES ADEUDADAS DEL ÚLTIMO AÑO LABORADO.	INCIDENTE DE FALTA DE PERSONALIDAD	\$797,006.53
5	D-2/377/2014	REINSTALACION, SALARIOS CAÍDOS A LA FECHA, PENALIZACIÓN POR NEGATIVA A REINSTALAR, MAS INCREMENTOS AL SALARIO Y PRESTACIONES PROPORCIONALES ADEUDADAS DEL ÚLTIMO AÑO LABORADO.	EJECUCIÓN DE LAUDO	\$1,262,005.02
6	D-2/249/2016	REINSTALACION, VACACIONES, PRIMA VACACIONAL, AGUINALDO, SALARIOS CAÍDOS O VENCIDOS Y OTRAS PRESTACIONES.	EJECUCIÓN DE LAUDO	\$1,302,083.00



SESIÓN ORDINARIA
COMITÉ DE CONTROL Y DESEMPEÑO INSTITUCIONAL

Se informa el riesgo contingente al 30 de Abril de 2026, siendo el siguiente:

NO.	NO. EXPEDIENTE	DESCRIPCIÓN	ESTADO PROCESAL (TRÁMITE)	MONTO
7	D-2/669/2017	REINSTALACION, VACACIONES, PRIMA VACACIONAL, AGUINALDO, SALARIOS CAÍDOS O VENCIDOS Y OTRAS PRESTACIONES.	LAUDO CONDENATORIO- AMPARO	\$1,124,167.57
8	D-2/302/2017	REINSTALACION, VACACIONES, PRIMA VACACIONAL, AGUINALDO, SALARIOS CAÍDOS O VENCIDOS Y OTRAS PRESTACIONES.	DESAHOGO DE PRUEBAS	\$1,122,455.92
9	D-2/20/2018	INDENMIZACIÓN VACACIONES, PRIMA VACACIONAL, AGUINALDO, SALARIOS CAÍDOS O VENCIDOS Y OTRAS PRESTACIONES.	LAUDO CONDENATORIO	\$401,219.17
10	D-2/309/2018	REINSTALACION, VACACIONES, PRIMA VACACIONAL, AGUINALDO, SALARIOS CAÍDOS O VENCIDOS Y OTRAS PRESTACIONES.	DESAHOGO DE PRUEBAS	\$2,211,518.98
11	D-2/838/2017	RECONOCIMIENTO DE DERECHOS LABORALES DERIVADO DE DESPIDO	ALEGATOS	\$2,419,077.28



Puebla

SESIÓN ORDINARIA
COMITÉ DE CONTROL Y DESEMPEÑO INSTITUCIONAL

Se informa el riesgo contingente al 30 de Abril de 2026, siendo el siguiente:

NO.	NO. EXPEDIENTE	DESCRIPCIÓN	ESTADO PROCESAL (TRÁMITE)	MONTO
12	D-2/666/2019	ANTIGÜEDAD, VACACIONES, AGUINALDO Y PRIMAS OTRAS	LAUDO CONDENATORIO- AMPARO	\$1,094,489.72
13	D-2/663/2019	ANTIGÜEDAD, VACACIONES, AGUINALDO Y PRIMAS OTRAS	DESAHOGO DE PRUEBAS	\$573,981.60
14	D-2/105/2020	ANTIGÜEDAD, VACACIONES, AGUINALDO Y PRIMAS OTRAS	LAUDO CONDENATORIO- AMPARO	\$1,446,116.47
15	D-2/1076/2020	ANTIGÜEDAD, VACACIONES, AGUINALDO Y PRIMAS OTRAS	AMPARO CONTRA LAUDO CONDENATORIO	\$3,712,575.08
16	D-2/704/2020	REINSTALACIÓN INDEMNIZACIÓN, SALARIOS CAÍDOS Y OTROS	LAUDO CONDENATORIO. EJECUCIÓN	\$1,064,029.12



Puebla

SESIÓN ORDINARIA
COMITÉ DE CONTROL Y DESEMPEÑO INSTITUCIONAL

Se informa el riesgo contingente al 30 de Abril de 2026, siendo el siguiente:

NO.	NO. EXPEDIENTE	DESCRIPCIÓN	ESTADO PROCESAL (TRÁMITE)	MONTO
17	D-2/756/2020	INDEMNIZACIÓN CONSTITUCIONAL, SALARIOS CAIDOS, PRIMA DE ANTIGÜEDAD, VACACIONES, PRIMA VACACIONAL, AGUINALDO, DIAS DE DESCANSO, FONDO DE AHORRO	DESAHOGO DE PRUEBAS	\$795,338.95
18	D-2/189/2021	REINSTALACIÓN, SALARIOS CAIDOS, VACACIONES, PRIMA VACACIONAL, AGUINALDO, FONDO DE AHORRO, DIA DEL TRABAJADOR ISSSTEP.	LAUDO CONDENATORIO- AMPARO	\$1,092,673.68
19	D-2/742/2019	REINSTALACIÓN INDEMNIZACIÓN, SALARIOS CAÍDOS Y OTROS	AMPARO CONTRA LAUDO	\$1,144,812.74
20	D-2/02/2018	REINSTALACIÓN INDEMNIZACIÓN, SALARIOS	DESAHOGO DE	

SESIÓN ORDINARIA
COMITÉ DE CONTROL Y DESEMPEÑO INSTITUCIONAL

Se informa el riesgo contingente al 30 de Abril de 2026, siendo el siguiente:

NO	O. EXPEDIENTE	DESCRIPCIÓN	ESTADO PROCESAL (TRÁMITE)	MONTO
21	D-2/508/2020	REINSTALACIÓN, INDEMNIZACIÓN, SALARIOS CAÍDOS Y OTROS	LAUDO CONDENATORIO-AMPARO	\$925,677.63
22	D-2/418/2021	REINSTALACIÓN INDEMNIZACIÓN, SALARIOS CAÍDOS Y OTROS	DESAHOGO DE PRUEBAS	\$1,359,307.02
23	D-2/488/2011	REINSTALACIÓN INDEMNIZACIÓN, SALARIOS CAÍDOS Y OTROS	DESAHOGO DE PRUEBAS	\$862,373.68
24	D-2/666/2012	REINSTALACIÓN INDEMNIZACIÓN, SALARIOS CAÍDOS Y OTROS	DESAHOGO DE PRUEBAS	\$902,039.84

SESIÓN ORDINARIA
COMITÉ DE CONTROL Y DESEMPEÑO INSTITUCIONAL

Se informa el riesgo contingente al 30 de Abril de 2026, siendo el siguiente:

NO.	NO. EXPEDIENTE	DESCRIPCIÓN	ESTADO PROCESAL (TRÁMITE)	MONTO
25	D-2/423/2021	REINSTALACIÓN INDEMNIZACIÓN, SALARIOS CAÍDOS Y OTROS	LAUDO CONDENATORIO-AMPARO	\$1,144,812.74
26	D-2/466/2021	REINSTALACIÓN INDEMNIZACIÓN, SALARIOS CAÍDOS Y OTROS	LAUDO CONDENATORIO-AMPARO	\$993,209.57
27	D-2/56/2021	REINSTALACIÓN INDEMNIZACIÓN, SALARIOS CAÍDOS Y OTROS	DESAHOGO DE PRUEBAS	\$984,806.52
28	D-2/283/2021	REINSTALACIÓN INDEMNIZACIÓN, SALARIOS CAÍDOS Y OTROS	DESAHOGO DE PRUEBAS	\$1,011,366.72

Se informa el riesgo contingente al 30 de Abril de 2026, siendo el siguiente:

NO.	NO. EXPEDIENTE	DESCRIPCIÓN	ESTADO PROCESAL (TRAMITE)	MONTO
29	D-2/261/2023	REINSTALACIÓN INDEMNIZACIÓN, SALARIOS CAÍDOS Y OTROS	ALEGATOS	\$472,140.94
30	D-2/226/2022	REINSTALACIÓN INDEMNIZACIÓN, SALARIOS CAÍDOS Y OTROS	DESAHOGO DE PRUEBAS	\$247,418.88
31	D-220/2023	REINSTALACIÓN INDEMNIZACIÓN, SALARIOS CAÍDOS Y OTROS	DESAHOGO DE PRUEBAS	\$525,891.99
32	D-2/141/2024	REINSTALACIÓN INDEMNIZACIÓN, SALARIOS CAÍDOS Y OTROS	DESAHOGO DE PRUEBAS	\$960,229.45

Se informa el riesgo contingente al 30 de Abril de 2026, siendo el siguiente:

NO.	NO. EXPEDIENTE	DESCRIPCIÓN	ESTADO PROCESAL (TRAMITE)	MONTO
33	D-2/779/2021	REINSTALACIÓN INDEMNIZACIÓN, SALARIOS CAÍDOS Y OTROS	AMPARO CONTRA LAUDO CONDENATORIO	\$647,381.56
34	D-2/231/2021	REINSTALACIÓN Y DEMÁS PRESTACIONES	INCIDENTE DE NULIDAD DE ACTUACIONES	\$494,612.28



**SESIÓN ORDINARIA
COMITÉ DE CONTROL Y DESEMPEÑO INSTITUCIONAL**

Se informa que el riesgo contingente laboral al día 30 de Abril de 2026, asciende a \$38,899,862.71 (treinta y ocho millones, ochocientos noventa y nueve, ochocientos sesenta y dos pesos 71/100 M.N.), el riesgo contingente aumenta en razón de la actualización de los intereses que se generan en cada expediente, tal y como lo marca el artículo 48 de la Ley Federal del Trabajo, este interés es en razón del 2% mensual.

a) NOTAS DE GESTIÓN ADMINISTRATIVA

Introducción

De acuerdo con lo dispuesto por la Ley General de Contabilidad Gubernamental, los lineamientos emitidos por el Consejo Nacional de Armonización Contable (CONAC), así como con las demás disposiciones establecidas por las instancias correspondientes en esta materia, el Instituto de Seguridad y Servicios Sociales de los Trabajadores al Servicio de los Poderes del Estado de Puebla presenta los estados financieros correspondientes al período, incluyendo las cifras comparativas al 31 de diciembre de 2025.

Estos documentos expresan las transacciones y operaciones económicas realizadas por el Instituto, de acuerdo a los principios y políticas contables mediante las cuales fueron elaborados los registros y la documentación financiera correspondiente.

Con el fin de ofrecer una exposición más detallada de la información financiera, se incluyen diversas notas que proporcionan un contexto adicional sobre el origen de los datos.

El objetivo del presente documento es la revelación del contexto y de los aspectos económicos-financieros más relevantes que influyeron en las decisiones del período, y que son considerados en la elaboración de los estados financieros para la mayor comprensión de los mismos y sus particularidades.

Con el mismo fin, a continuación se presenta una breve descripción de la estructura y el contenido de la Información Financiera.

Información Contable

Estado de Situación Financiera, incluye información acumulativa en tres grandes rubros: activo, pasivo y patrimonio o hacienda pública.

Estado de Actividades, tiene como fin informar la variación total del patrimonio durante un período, proporcionando datos relevantes sobre el resultado de las transacciones que afectan o modifican el patrimonio del Instituto.

Estado de Variaciones en la Hacienda Pública, el cual incluye las principales modificaciones que afectaron el rubro de la Hacienda Pública.

Estado de Cambios en la Situación Financiera, su finalidad es proveer de información sobre los orígenes y aplicaciones de los recursos del Instituto.

Estado de Flujos de Efectivo, presenta los principales cambios ocurridos en la estructura de los resultados financieros del Instituto, así como los recursos generados o utilizados en su operación y su reflejo final en el efectivo o inversiones.

Estado Analítico del Activo, muestra el comportamiento de los fondos, valores, derechos y bienes debidamente identificados y cuantificados en términos monetarios, que dispone el Instituto para realizar sus actividades, entre el inicio y el fin del período.

Estado Analítico de la Deuda y Otros Pasivos, su finalidad es mostrar las obligaciones insolutas de los entes públicos, al inicio y fin de cada período, derivadas del endeudamiento interno y externo.

Informe sobre Pasivos Contingentes, consideran obligaciones que tienen su origen en hechos específicos e independientes del pasado que en el futuro pueden ocurrir o no.

Información Presupuestaria

Para complementar la información presentada, se agregaron los Estados Presupuestarios con la intención de mostrar el comportamiento de los ingresos y egresos del presupuesto.

Estado Analítico de Ingresos, muestra la distribución de los ingresos del Instituto de acuerdo con los distintos grados de desagregación que presenta el clasificador por rubro de ingresos.

Estado Analítico del Ejercicio del Presupuesto de Egresos, muestra los movimientos y la situación de cada cuenta de las distintas clasificaciones, de acuerdo con los diferentes grados de desagregación que se requieran.

1. Autorización e Historia

El Instituto de Seguridad y Servicios Sociales de los Trabajadores al Servicio de los Poderes del Estado de Puebla, se crea por decreto del Honorable Congreso del Estado, publicado en el periódico oficial del estado, el diecinueve de diciembre de dos mil tres, y sectorizado al sector salud mediante acuerdo del Ejecutivo del Estado, publicado en el mismo órgano de difusión el cinco de noviembre de dos mil doce, con domicilio en la ciudad de Puebla de Zaragoza.

Tiene a su cargo, la organización y administración de las prestaciones establecidas en el régimen de seguridad social prevista en la Ley que lo crea, que garantice el derecho a la salud, la asistencia médica y el bienestar social y cultural de los trabajadores, jubilados, pensionados de las Instituciones Públicas y sus beneficiarios.

La Clave Presupuestal fue elaborada respetando la Clasificación Administrativa, el Clasificador Funcional del Gasto, Clasificación Programática, Clasificador por Objeto de Gasto y Tipo de Gasto y Categoría Programática.

Respetando y utilizando los Momentos Contables de los Ingresos y Egresos, Estructura del Plan de Cuentas, Clasificador por Objeto de Gasto, Clasificador por Rubro de Ingresos así como las Normas y Metodologías para la Emisión de Información Financiera y Estructura de los Estados Financieros que emitió el Consejo de Armonización Contable (CONAC).

Utilizando las principales Reglas de Registro y Valoración del Patrimonio, y adoptando los lineamientos para la elaboración del catálogo de bienes que permita la interrelación automática con el Clasificador por Objeto del Gasto y la lista de cuentas.

Características del Sistema de Contabilidad Gubernamental (SCG)

El Sistema Automatizado de Administración y Contabilidad Gubernamental SAACG.NET desarrollado por el Instituto para el Desarrollo Técnico de las Haciendas Públicas, está implementado en el Instituto, como parte de los acuerdos aprobados en el seno del Consejo de Armonización Contable para el Estado Libre y Soberano de Puebla, el cual, incluye todas las especificaciones a las que estamos obligados los Entes Públicos de conformidad con lo estipulado en la Ley General de Contabilidad Gubernamental y los documentos establecidos por el Consejo Nacional de Armonización Contable.

El Sistema, registra de manera armónica, delimitada y específica las operaciones presupuestarias y contables derivadas de los registros contables y presupuestarios. Así mismo, genera Estados Financieros, confiables, oportunos, comprensibles, periódicos y comparables. El Sistema efectúa los registros, procedimientos e informes estructurados sobre la base de principios técnicos destinados a captar, valorar, registrar, clasificar, informar e interpretar las transacciones y eventos que, derivados de la actividad económica del ISSSTEP, modifican la Situación Patrimonial.

5. Políticas de Contabilidad Significativas

A continuación se resumen las políticas de contabilidad más significativas, las cuales han sido aplicadas consistentemente en el periodo que se presenta, a menos que se especifique lo contrario.

El Marco Conceptual de Contabilidad Gubernamental requiere el uso de ciertas estimaciones contables en la preparación de Estados Financieros. Así mismo, se requiere el ejercicio de un juicio de parte del Instituto en el proceso de definición de las Políticas de Contabilidad.

-Actualización

A lo largo de la Historia de este Instituto, no ha utilizado ningún Método para la Actualización del Valor de los Activos, Pasivos y Hacienda Pública y/o Patrimonio.

-Beneficios a Empleados

Los pagos basados en antigüedad a que puedan tener derecho los empleados en caso de retiro voluntario, separación o muerte de acuerdo a las condiciones generales de trabajo se registran como egresos en el año que se vuelven exigibles y se pagan, conforme a lo estipulado en el Contrato Colectivo de Trabajo, contempladas anualmente en el Presupuesto de Egresos del Ejercicio

-Provisiones

El Instituto constituye reservas financieras a fin de garantizar la suficiencia y capacidad económica que le permitan cumplir con las obligaciones a su cargo que esta Ley establece, por concepto de pensiones, pago póstumo, del fondo de reintegro por separación y de las amortizaciones de créditos otorgados por el Instituto

6. Posición en Moneda Extranjera y Protección por Riesgo Cambiario

El Instituto de Seguridad y Servicios Sociales de los Trabajadores al Servicio de los Poderes del Estado de Puebla, no cuenta con activos o recursos financieros en moneda extranjera.

7. Reporte Analítico del Activo

Muestra el comportamiento de los fondos, valores, derechos y bienes debidamente identificados y cuantificados en términos monetarios, que dispone el Instituto.

Los Bienes Muebles e Inmuebles propiedad del Instituto han sido depreciados de conformidad a los Parámetros de vida útil y porcentajes de depreciación emitidos por el Consejo Nacional de Armonización Contable (CONAC), de acuerdo a la siguiente tabla:

**INSTITUTO DE SEGURIDAD Y SERVICIOS SOCIALES DE LOS TRABAJADORES AL SERVICIO
 DE LOS PODERES DEL ESTADO DE PUEBLA**

**NOTAS A LOS ESTADOS FINANCIEROS
 DEL 01 DE ENERO AL 30 DE ABRIL DE 2026**

"Guía de Vida Útil Estimada y Porcentajes de Depreciación"

Cuenta	Concepto	Años de vida útil	% de depreciación anual
1 2 3	BIENES INMUEBLES, INFRAESTRUCTURA Y CONSTRUCCIONES EN PROCESO		
1 2 3 2	Viviendas	50	2
1 2 3 3	Edificios No Habitacionales	30	3.3
1 2 3 4	Infraestructura	25	4
1 2 3 9	Otros Bienes Inmuebles	20	5
1 2 4	BIENES MUEBLES		
1 2 4 1	Mobiliario y Equipo de Administración		
1 2 4 1 1	Muebles de Oficina y Estantería	10	10
1 2 4 1 2	Muebles, Excepto De Oficina Y Estantería	10	10
1 2 4 1 3	Equipo de Cómputo y de Tecnologías de la Información	3	33.3
1 2 4 1 9	Otros Mobiliarios y Equipos de Administración	10	10
1 2 4 2	Mobiliario y Equipo Educativo y Recreativo		
1 2 4 2 1	Equipos y Aparatos Audiovisuales	3	33.3
1 2 4 2 2	Aparatos Deportivos	5	20
1 2 4 2 3	Cámaras Fotográficas y de Video	3	33.3
1 2 4 2 9	Otro Mobiliario y Equipo Educativo y Recreativo	5	20
1 2 4 3	Equipo e Instrumental Médico y de Laboratorio		
1 2 4 3 1	Equipo Médico y de Laboratorio	5	20
1 2 4 3 2	Instrumental Médico y de Laboratorio	5	20
1 2 4 4	Equipo de Transporte		
1 2 4 4 1	Automóviles y Equipo Terrestre	5	20
1 2 4 4 2	Carrocerías y Remolques	5	20
1 2 4 4 3	Equipo Aeroespacial	5	20
1 2 4 4 4	Equipo Ferroviario	5	20
1 2 4 4 5	Embarcaciones	5	20
1 2 4 4 9	Otros Equipos de Transporte	5	20
1 2 4 5	Equipo de Defensa y Seguridad ¹	*	*
1 2 4 6	Maquinaria, Otros Equipos y Herramientas		
1 2 4 6 1	Maquinaria y Equipo Agropecuario	10	10
1 2 4 6 2	Maquinaria y Equipo Industrial	10	10
1 2 4 6 3	Maquinaria y Equipo de Construcción	10	10
1 2 4 6 4	Sistemas de Aire Acondicionado, Calefacción y de Refrigeración Industrial y Comercial	10	10
1 2 4 6 5	Equipo de Comunicación y Telecomunicación	10	10
1 2 4 6 6	Equipos de Generación Eléctrica, Aparatos y Accesorios Eléctricos	10	10
1 2 4 6 7	Herramientas y Máquinas-Herramienta	10	10
1 2 4 6 9	Otros Equipos	10	10
1 2 4 8	Activos Biológicos		
1 2 4 8 1	Bovinos	5	20
1 2 4 8 2	Porcinos	5	20
1 2 4 8 3	Aves	5	20
1 2 4 8 4	Ovinos y Caprinos	5	20
1 2 4 8 5	Peces y Acuicultura	5	20
1 2 4 8 6	Equinos	5	20
1 2 4 8 7	Especies Menores y de Zoológico	5	20
1 2 4 8 8	Arboles y Plantas	5	20
1 2 4 8 9	Otros Activos Biológicos	5	20

8. Fideicomisos, Mandatos y Análogos

Se presentan las cifras:

Concepto	Importe
Fideicomiso Pensiones y Jubilaciones Inversión	35,042,417.08
Fideicomiso SAR Inversión	68,320,976.21
TOTAL	103,363,393.29

**INSTITUTO DE SEGURIDAD Y SERVICIOS SOCIALES DE LOS TRABAJADORES AL SERVICIO
 DE LOS PODERES DEL ESTADO DE PUEBLA**
NOTAS A LOS ESTADOS FINANCIEROS
DEL 01 DE ENERO AL 30 DE ABRIL DE 2026

9. Reporte de la Recaudación

El presente apartado tiene como propósito mostrar la información relativa a los ingresos recaudados por el Instituto durante el ejercicio fiscal, que corresponden a Ingresos Propios así como a Ingresos Estatales:

Fuente de Ingreso	Estimado	Recaudados	Variación %
INGRESOS	4,987,766,434.00	1,905,976,783.18	-61.79

10. Información sobre la Deuda y el Reporte Analítico de la Deuda

El Instituto de Seguridad y Servicios Sociales de los Trabajadores al Servicio de los Poderes del Estado de Puebla, no cuenta con Deuda Pública ni financiamientos.

11. Calificaciones Otorgadas

El Instituto de Seguridad y Servicios Sociales de los Trabajadores al Servicio de los Poderes del Estado de Puebla, no obtuvo ninguna calificación crediticia durante este periodo.

12. Proceso de Mejora

Las principales mejoras que se realizaron versan sobre la Armonización Contable, al estar a la vanguardia en el cumplimiento del proceso de Armonización Contable, al dar cumplimiento a lo establecido en las Reglas, Normas, Acuerdos, Lineamientos y demás disposiciones análogas emitidas por La Ley General de Contabilidad Gubernamental y el Consejo Nacional de Armonización Contable (CONAC).

- a) Así mismo las principales políticas de control interno , están contenidas en el Reglamento del Instituto y dentro de la Ley del ISSSTEP, que complementan con lo señalado en los manuales de procedimientos
- b) El Instituto presenta medidas trimestralmente de Desempeño de Indicadores para Resultados , teniendo como último reporte el correspondiente a Marzo de 2026

GOBIERNO DEL ESTADO DE PUEBLA										PARÁMETROS DE SEÑALIZACIÓN							
AVANCE DE INDICADORES PARA RESULTADOS																	
PERIODO: ENERO - MARZO DE 2026																	
Indicadores para resultados				Metas Anuales				Gasto Programable (Mill. de Pesos)									
Indicador	Fuente	Clasificación	Frecuencia de Medición	Unidad de Medida	Aprobada	Modificada	Aprobada al Periodo	Porcentaje de Avance		Aprobado	Modificado	Devengado	Porcentaje de Ejecución				
								Al. Apob.	Al. Modif.				Dev. Apob.	Dev. Modif.			
EMAS PRESTACIÓN DE SERVICIOS MÉDICOS													0.00	0.00	0.00	0.00%	0.00%
1)	TASA DE MORTALIDAD POR CADA 1 000 DERECHAHABIENTES	FM	SEMANENTE	ANUAL	TASA	2.47	3.47	0.00	0.00	0.00					1.17		
1)	POCENIALE DE DERECHAHABIENTES ATENDIDOS EN CONSULTA	PROPIOS	SEMANENTE	ANUAL	POCENIALE	81.1	81.1	0.00	0.00	0.00					38.61		
EMAS PRESTACIONES DE SEGURIDAD SOCIAL													0.00	0.00	0.00	0.00%	0.00%
1)	POCENIALE DE POBLACION ODE DERECHO A SEGURIDAD SOCIAL AFILIADA AL INSTITUTO DE SEGURIDAD Y SERVICIOS SOCIALES DE LOS TRABAJADORES AL SERVICIO DE LOS PODERES DEL ESTADO DE PUEBLA (ISSSTEP)	FM	SEMANENTE	ANUAL	POCENIALE	0.76	0.76	0.00	0.00	0.00					0.76		
1)	POCENIALE DE POBLACION BENEFICARIA DE LAS PRESTACIONES ECONOMICAS Y SOCIALES	PROPIOS	SEMANENTE	ANUAL	POCENIALE	46.81	46.81	0.00	0.00	0.00					46.81		

1) INDICADOR ODE POR SU FRECUENCIA DE MEDICIÓN NO TIENE ANEXOS A REGISTRAR EN EL PERIODO REPORTADO.

13. Información por Segmentos

El Instituto de Seguridad y Servicios Sociales de los Trabajadores al Servicio de los Poderes del Estado de Puebla, no genera información por segmentos al periodo reportado.

14. Eventos Posteriores al Cierre

No se registró evento económico posterior al cierre del periodo, que modifique las cifras presentadas en el mismo.

La información presentada en los Estados Financieros y aclarada en la notas a los mismos, se encuentra soportada en los registros contables del Instituto de Seguridad y Servicios Sociales de los Trabajadores al Servicio de los Poderes del Estado de Puebla.

15. Partes Relacionadas

No se tienen partes relacionadas que ejerzan influencia significativa sobre la toma de decisiones financieras y operativas.

b) NOTAS DE DESGLOSE

I) NOTAS AL ESTADO DE ACTIVIDADES

INGRESOS Y OTROS BENEFICIOS

Ingresos de Gestión

Representa el importe de ingresos devengados propios conforme a la ley, por cuotas y aportaciones principalmente. Así como otros ingresos por atención a pacientes no derechohabientes, productos y aprovechamientos de tipo corriente, mismos que se registran en cuentas de resultados, a su valor nominal cuando se percibe o recibe el recurso y derivan de las actividades propias del Instituto, como se muestra a continuación:

Concepto	2026	2025
Cuotas y Aportaciones de Seguridad Social	1,461,827,627.88	4,839,146,690.55
Productos	72,084,215.88	190,955,445.96
Aprovechamientos	-	12,436,370.65
Ingresos por Venta de Bienes y Prestación de Servicios	1,102,504.28	4,144,675.68
TOTAL	1,535,014,348.04	5,046,683,182.84

Cuotas y Aportaciones de Seguridad Social

Las cuotas y aportaciones de seguridad social, se integran por los siguientes conceptos:

Concepto	2026	2025
Aportaciones Para Fondos De Vivienda	68,683,689.60	223,294,367.35
Cuotas Para La Seguridad Social	675,031,440.09	2,259,932,423.19
Cuotas De Ahorro Para El Retiro	666,352,207.96	2,187,623,934.25
Otras Cuotas Y Aportaciones Para La Seguridad Social	51,760,290.23	168,295,965.76
TOTAL	1,461,827,627.88	4,839,146,690.55

Productos

Comprenden el importe de los Ingresos por los rendimientos financieros generados por Inversiones al periodo informado, así como por intereses devengados por los diferentes préstamos otorgados conforme a la ley de ISSSTEP.

Concepto	2026	2025
Ingresos Por Prestaciones Economicas	13,148,725.40	45,476,046.05
Productos Financieros	58,935,490.48	145,416,399.91
Venta De Bienes Inmuebles, Muebles E Intangibles	-	63,000.00
TOTAL	72,084,215.88	190,955,445.96

Aprovechamientos

Este importe se integra principalmente por los Ingresos recaudados por concepto de multas, moras y sanciones.

Ingresos por venta de Bienes y Prestación de Servicios

Los Ingresos Registrados en este concepto se refieren principalmente a los servicios otorgados por las Estancias Infantiles en beneficio de los derechohabientes, así como cuotas del Centro de Bienestar Cultural y Social.

Concepto	2026	2025
Ingresos por Prestacion de servicios de instituciones públicas de seguridad Social	1,102,504.28	4,144,675.68
TOTAL	1,102,504.28	4,144,675.68

Participaciones, Aportaciones, Convenios, Incentivos Derivados de la Colaboración Fiscal, Fondos Distintos de Aportaciones, Transferencias, Asignaciones, Subsidios y Subvenciones, Pensiones y Jubilaciones.

Comprende el importe por subsidio para pago de nómina de pensiones y Jubilaciones otorgados por el gobierno del Estado de Puebla.

Concepto	2026	2025
PARTICIPACIONES Y APORTACIONES	370,898,685.82	1,717,694,973.13
Subsidio Para Pens. Y Jub	-	142,254,239.14
Subsidio P/ Pensiones Y Jubilaciones	370,898,685.82	1,575,440,733.99
TOTAL	370,898,685.82	1,717,694,973.13

**INSTITUTO DE SEGURIDAD Y SERVICIOS SOCIALES DE LOS TRABAJADORES AL SERVICIO
 DE LOS PODERES DEL ESTADO DE PUEBLA
 NOTAS A LOS ESTADOS FINANCIEROS
 DEL 01 DE ENERO AL 30 DE ABRIL DE 2026**

Otros Ingresos y Beneficios

Los ingresos que el Instituto recibe por este concepto son los obtenidos por actividades diversas no inherentes a la operación que generan recurso tales como los que a continuación se detallan:

Concepto	2026	2025
OTROS INGRESOS	1,436.08	5,917,291.15
DIFERENCIAS POR MOVIMIENTOS BANCARIOS	-	0.05
RECUPERACIONES DIVERSAS (Corresponde a Pago Excedente de Cuotas y Aportaciones , Cheques Cancelados)	438.24	2,507,422.65
INGRESOS POR DUPLICADO CREDENCIALES VIGENCIA DER.(Reposiciones de Credenciales de Afiliación de los Derechohabientes)	54.00	-
INGRESOS POR EL ESTACIONAMIENTO ADJUNTO AL HOSP. DE ESPECIALIDADES (Ingresos por el Uso del Estacionamiento)	51,600.00	351,345.00
REPOSICIÓN GAFETES DE IDENTIFICACIÓN (reposición de Gafetes de identificación de los Trabajadores Activos)	-	-
INGRESOS POR ACCESO A LA INFORMACION PUBLICA DEL EDO.(Solicitudes de Información Tramitadas por la Unidad de Transparencia)	10,221.00	40,410.00
TOTAL	63,749.32	8,816,468.85

Gastos y Otras Pérdidas

Gastos de Funcionamiento

Se integra por las Cuentas de Servicios Personales, Materiales y Suministros y Servicios Generales, necesarios para el adecuado funcionamiento de las Unidades Administrativas del Instituto, las cuales se detallan en el siguiente cuadro:

Concepto	2026	2025
Servicios Personales	356,558,569.87	1,057,694,599.80
Materiales y Suministros	26,436,564.83	405,691,479.71
Servicios Generales	257,753,936.50	1,100,575,455.08
TOTAL	640,749,071.20	2,563,961,534.59

Servicios Personales

Corresponde al gasto por las remuneraciones al personal de carácter permanente y eventual al servicio del Instituto y las obligaciones que se generan como son las aportaciones conforme a la ley del ISSSTEP.

Concepto	2026	2025
REMUNERACIONES AL PERSONAL DE CARÁCTER PERMANENTE	92,479,434.17	257,551,788.06
REMUNERACIONES AL PERSONAL DE CARÁCTER TRANSITORIO	82,380,941.81	226,137,500.08
REMUNERACIONES ADICIONALES Y ESPECIALES	12,777,017.82	89,677,381.22
SEGURIDAD SOCIAL	39,471,250.72	111,408,127.70
OTRAS PRESTACIONES SOCIALES Y ECONÓMICAS	118,754,812.76	338,823,429.96
PAGO DE ESTÍMULOS A SERVIDORES PÚBLICOS	10,695,112.59	34,096,372.78
TOTAL	356,558,569.87	1,057,694,599.80

Materiales y Suministros

Corresponde al gasto por los Insumos requeridos para el otorgamiento de bienes a los derechohabientes, así como para el desempeño de las funciones administrativas.

Concepto	2026	2025
MATERIALES DE ADMINISTRACIÓN, EMISIÓN DE DOCUMENTOS Y ARTÍCULOS OFICIALES	847,955.08	7,764,406.33
ALIMENTOS Y UTENSILIOS	2,489,835.18	14,189,082.91
MATERIAS PRIMAS Y MATERIALES DE PRODUCCIÓN Y COMERCIALIZACIÓN	2,263.40	-
MATERIALES Y ARTÍCULOS DE CONSTRUCCIÓN Y DE REPARACIÓN	98,355.77	1,591,083.38
PRODUCTOS QUÍMICOS, FARMACÉUTICOS Y DE LABORATORIO	22,492,486.17	372,353,782.58
COMBUSTIBLES, LUBRICANTES Y ADITIVOS	218,726.72	1,418,366.32
VESTUARIO, BLANCOS, PRENDAS DE PROTECCIÓN Y ARTÍCULOS DEPORTIVOS	181,188.51	7,027,882.10
HERRAMIENTAS, REFACCIONES Y ACCESORIOS MENORES	105,754.00	1,346,876.09
TOTAL	26,436,564.83	405,691,479.71

Servicios Generales

Corresponde al importe por el gasto generado por los servicios contratados para el funcionamiento del Instituto para el otorgamiento de servicios a los derechohabientes, así como para las funciones en la operación del Instituto.

Concepto	2026	2025
SERVICIOS BÁSICOS	3,884,863.66	16,318,321.02
SERVICIOS DE ARRENDAMIENTO	4,202,986.51	45,311,396.03
SERVICIOS PROFESIONALES, CIENTÍFICOS Y TÉCNICOS Y OTROS SERVICIOS	212,933,835.08	946,411,664.65
SERVICIOS FINANCIEROS, BANCARIOS Y COMERCIALES	11,479,253.71	13,082,129.51
SERVICIOS DE INSTALACIÓN, REPARACIÓN, MANTENIMIENTO Y CONSERVACIÓN	7,038,112.84	38,507,041.13
SERVICIOS DE TRASLADO Y VIÁTICOS	645,753.97	3,556,528.75
SERVICIOS OFICIALES	1,112,746.97	3,442,763.45
OTROS SERVICIOS GENERALES	16,456,383.76	33,945,610.54
TOTAL	257,753,936.50	1,100,575,455.08

**INSTITUTO DE SEGURIDAD Y SERVICIOS SOCIALES DE LOS TRABAJADORES AL SERVICIO
 DE LOS PODERES DEL ESTADO DE PUEBLA
 NOTAS A LOS ESTADOS FINANCIEROS
 DEL 01 DE ENERO AL 30 DE ABRIL DE 2026**

Transferencias, Asignaciones, Subsidios y Otras Ayudas

Corresponde el gasto por el pago de nómina de Pensiones y Jubilaciones que conforme a ley, así como las transferencias realizadas al Fideicomiso de Pensiones y Jubilaciones. Además de pagos de marcha y estímulos a los trabajadores del Gobierno del Estado.

Concepto	2026	2025
TRANSFERENCIAS INTERNAS Y ASIGNACIONES AL SECTOR PÚBLICO	-	5,000,000.00
PENSIONES Y JUBILACIONES	1,057,481,422.97	3,921,538,861.72
TOTAL	1,057,481,422.97	3,926,538,861.72

El gasto generado por Pensiones y Jubilados representan en lo individual el 15.60 % y 46.03 % respectivamente del total de los gastos.

La nómina de Pensionados y Jubilados correspondiente al mes de Abril del Ejercicio en curso, causaron alta 84 Pensionados lo cual representó un importe de \$ 12,137,338.49 por Pago de Pensión Acumulada.

Detalle de Gastos y Otras Pérdidas del 01 de enero al 30 de Abril de 2026

Así mismo la desagregación de los Gastos por cuentas se encuentra en la Balanza de Comprobación.

Descripción	Importe	% al Grupo	% al Genero
GASTOS Y OTRAS PÉRDIDAS			
GASTOS DE FUNCIONAMIENTO			
SERVICIOS PERSONALES			
REMUNERACIONES AL PERSONAL DE CARÁCTER ADMINISTRATIVO	92,479,434.17	14.43	5.42
REMUNERACIONES AL PERSONAL DE CARÁCTER OPERATIVO	82,380,941.81	12.86	4.82
REMUNERACIONES ADICIONALES Y ESPECIALES	12,777,017.82	1.99	0.75
SEGURIDAD SOCIAL	39,471,250.72	6.16	2.31
OTRAS PRESTACIONES SOCIALES Y ECONÓMICAS	118,754,812.76	18.53	6.95
PAGO DE ESTÍMULOS A SERVIDORES PÚBLICOS	10,695,112.59	1.67	0.63
MATERIALES Y SUMINISTROS			
MATERIALES DE ADMINISTRACIÓN, EMISIÓN DE DOCUMENTOS Y ARTÍCULOS OFICIALES	847,955.08	0.13	0.05
MATERIAS PRIMAS Y MATERIALES DE PRODUCCIÓN Y COMERCIALIZACIÓN	2263.4	0.00	0.00
MATERIALES Y ARTÍCULOS DE CONSTRUCCIÓN Y DE REPARACIÓN	98,355.77	0.02	0.01
PRODUCTOS QUÍMICOS, FARMACÉUTICOS Y DE LABORATORIO	22,492,486.17	3.51	1.32
COMBUSTIBLES, LUBRICANTES Y ADITIVOS	218,726.72	0.03	0.01
VESTUARIO, BLANCOS, PRENDAS DE PROTECCIÓN Y ARTÍCULOS DEPORTIVOS	181,188.51	0.03	0.01
HERRAMIENTAS, REFACCIONES Y ACCESORIOS MENORES	105,754.00	0.02	0.01
SERVICIOS GENERALES			
SERVICIOS BÁSICOS	3,884,863.66	0.61	0.23
SERVICIOS DE ARRENDAMIENTO	4,202,986.51	0.66	0.25
SERVICIOS PROFESIONALES, CIENTÍFICOS Y TÉCNICOS Y OTROS SERVICIOS	212,933,835.08	33.23	12.47
SERVICIOS FINANCIEROS, BANCARIOS Y COMERCIALES	11,479,253.71	1.79	0.67
SERVICIOS DE INSTALACIÓN, REPARACIÓN, MANTENIMIENTO Y CONSERVACIÓN	7,038,112.84	1.10	0.41
SERVICIOS DE TRASLADO Y VIÁTICOS	645,753.97	0.10	0.04
SERVICIOS OFICIALES	1,112,748.97	0.17	0.07
OTROS SERVICIOS GENERALES	16,456,383.76	2.57	0.96
TRANSFERENCIAS, ASIGNACIONES, SUBSIDIOS Y OTRAS AYUDAS			
PENSIONES Y JUBILACIONES			
PENSIONES	266,464,155.51	25.20	15.60
JUBILACIONES	786,047,601.63	74.33	46.03
OTRAS PENSIONES Y JUBILACIONES	4,969,665.83	0.47	0.29
OTROS GASTOS Y PÉRDIDAS EXTRAORDINARIAS			
ESTIMACIONES, DEPRECIACIONES, DETERIOROS, OBSOLESCENCIA Y AMORTIZACIONES			
DEPRECIACIÓN DE BIENES INMUEBLES	3,515,979.76	37.40	0.21
DEPRECIACIÓN DE BIENES MUEBLES	5,817,865.90	61.88	0.34
OTROS GASTOS			
OTROS GASTOS VARIOS	67,254.63	0.72	0.00

Otros gastos y Pérdidas Extraordinarias

Las erogaciones realizadas por Instituto para su operación, no incluidos en las cuentas anteriores, se registran como Otros Gastos y Pérdidas Extraordinarias, los cuales se integran por las Estimaciones, Depreciaciones, Deterioros, Obsolescencia y Amortizaciones.

Estimaciones, Depreciaciones, Deterioros, Obsolescencia, Amortizaciones y otros Gastos

Corresponde al gasto por Depreciación de Bienes Inmuebles, Depreciación de Bienes Muebles, y Otros Gastos tal como se desglosa en el siguiente cuadro:

Concepto	2026
DEPRECIACIÓN DE BIENES INMUEBLES	3,515,979.76

**INSTITUTO DE SEGURIDAD Y SERVICIOS SOCIALES DE LOS TRABAJADORES AL SERVICIO
 DE LOS PODERES DEL ESTADO DE PUEBLA
 NOTAS A LOS ESTADOS FINANCIEROS
 DEL 01 DE ENERO AL 30 DE ABRIL DE 2026**

Depreciación Acumulada de Edificios no Habitacionales	3,515,979.76
DEPRECIACIÓN DE BIENES MUEBLES	5,817,865.90
Depreciación Acumulada de Mobiliario y Equipo de Administración	359,831.77
Depreciación Acumulada de Mobiliario y Equipo Educativo y Recreativo	26,066.94
Depreciación Acumulada de Instrumental Médico y de Laboratorio	3,919,892.09
Depreciación Acumulada de Equipo de Transporte	248,657.12
Depreciación Acumulada de Maquinaria, otros Equipos y Herramientas	1,263,417.98
OTROS GASTOS	67,254.63
Otros Gastos Varios	67,254.63
TOTAL	9,401,100.29

Se depuró un saldo de deudores diversos por \$67,500.00, liquidado en especie mediante la recepción de mobiliario (sillas). Conforme a la normativa, al ser bienes menores a 70 UMAs, se registran como gasto en el rubro de Otros Gastos.

II) NOTAS AL ESTADO DE SITUACIÓN FINANCIERA

Activo

Efectivo y Equivalentes

Este rubro se integra con los recursos disponibles, depósitos de fondos de terceros y depósitos bancarios a la vista, como se muestra a continuación:

Concepto	Corto Plazo	Largo Plazo	2026	2025
EFFECTIVO			232,500.00	-
Fondos Revolventes	232,500.00		232,500.00	-
DEPÓSITOS DE FONDOS DE TERCEROS EN GARANTÍA Y/O ADMINISTRACIÓN			33,856.32	33,856.32
Instituciones o Dependencias Oficiales	-		-	-
Empresas o Personas Privadas	33,856.32		33,856.32	33,856.32
BANCOS/TESORERÍA			20,816,495.95	44,134,522.10
Bancos Santander S.A de C.V			-	-
Bancos H.S.B.C			-	-
Bancos Scotiabank Inverlat			-	-
Grupo Financiero Banorte	20,816,495.95		20,816,495.95	44,134,522.10
TOTAL			21,082,852.27	44,168,378.42

Depósitos de Fondos de Terceros en Garantía y/o Administración: Representa los recursos propiedad de terceros que se encuentran en poder del Instituto, en garantía del cumplimiento de obligaciones contractuales o legales para su administración.

Derechos a Recibir Efectivo o Equivalentes


Los importes a favor del Instituto registrados como Derechos a Recibir Efectivo y Equivalentes se originan por los importes pendientes de cobro por Inversiones Financieras a Corto Plazo, Deudores Diversos, así como préstamos que se otorgan conforme a ley del ISSSTEP en sus diversas modalidades, por los cuales se espera recibir una contraprestación en un período menor o igual a 12 meses; los cuales se reconocen a su valor histórico y se detallan a continuación:

Concepto	Hasta 90 días	Hasta 180 días	Hasta 365 Días	2026	2025
INVERSIONES FINANCIERAS DE CORTO PLAZO				2,498,509,914.39	1,780,767,392.60
Grupo Financiero Banorte Fovissstep Contrato 1879097			709,154,881.67	709,154,881.67	603,874,946.46
Ve por Mas Casa de Bolsa Cont.8403			439,921,765.23	439,921,765.23	458,956,051.31
Hsbc, S.A. Casa De Bolsa			1,349,433,267.49	1,349,433,267.49	717,936,394.83
CUENTAS POR COBRAR A CORTO PLAZO				195,105.36	67,254.63
Cuentas Pendientes de Aplicar			195,105.36	195,105.36	-
Convenios			-	0.00	67,254.63
DEUDORES DIVERSOS POR COBRAR A CORTO PLAZO				3,251,930.80	4,945,840.62
Empresas y/o Personas Privadas			-	-	600,000.00
Funcionarios y Empleados			50,000.00	50,000.00	63,500.00
Deudores Embargo Cta Bancaria			3,201,930.80	3,201,930.80	4,282,340.62
PRÉSTAMOS OTORGADOS A CORTO PLAZO				112,207,511.97	102,839,614.21
Préstamos a Corto Plazo			112,207,511.97	112,207,511.97	102,839,614.21
TOTAL				2,614,164,462.52	1,888,620,102.06

Durante el ejercicio fiscal 2026, se realizó la cancelación de un saldo deudor registrado en cuentas por cobrar de Javier Cabrera Villa por Seiscientos Mil Pesos, derivado de la prescripción legal del derecho de cobro, conforme al análisis jurídico, la prescripción se sustentó en la normatividad aplicable, concluyéndose la improcedencia de continuar con las acciones de recuperación, al haberse extinguido el derecho para exigir su pago.

En consecuencia, el saldo fue dado de baja de los registros contables, afectando la cuenta de rectificación de resultados de ejercicios anteriores, conforme a la antigüedad del adeudo y a los criterios establecidos en la Ley General de Contabilidad Gubernamental y en los acuerdos emitidos por el Consejo Nacional de Armonización Contable

Situación jurídica que a continuación se detalla en las acciones realizadas y etapas procesales del expendiente:



En atención a su trámite SGFA/1645/2025, por el que en referencia a la Audiencia Externa, realizada por Jorge Lara Zepeda, requiere se informe el seguimiento al requerimiento AENS/ISSSTEP/2025/001 relativo al adeudo que...

Javier Cabrera Villa tiene con este Instituto, **score un saldo de cobranza por concepto de prestaciones** de presente, con fundamento en el artículo 17, del Reglamento Interior del Instituto de Seguridad y Servicios Sociales de los Trabajadores al Servicio de los Poderes del Estado de Puebla (ISSSTEP), invoca los siguientes antecedentes:

1. Con fecha 8 de mayo de 2004, el C. Javier Cabrera Villa, en su carácter de deudor principal y en su carácter de Aval Fernando Cabrera Ramírez, suscribieron un Título de Crédito en su modalidad Pagador a favor del Instituto de Seguridad y Servicios Sociales de los Trabajadores al Servicio de los Poderes del Estado de Puebla, por la cantidad de \$800,000.00 (Seiscientos mil pesos 00/100M.N.) con fecha de vencimiento el día veintidós de junio de dos mil cuatro, sin que se señalara tasa de interés dentro del mismo por lo que se entiende que el interés que se cobraría sería el tipo legal causado en caso de mora.
2. Cantidad que fue entregada y se estableció para pago el día 25 de junio de 2004, siendo el caso que este Instituto no recibió pago alguno por parte del C. Javier Cabrera Villa, en su carácter de deudor principal y Fernando Cabrera Ramírez como aval, por lo que se consideró un crédito no cumplido.
3. Ante la falta de pago, con fecha diez de octubre del dos mil seis, se presentó la demanda por parte del ISSSTEP, en contra de las personas antes señaladas constituyéndose el número de expediente 1117/2006, radicado en el Juzgado Tercero de lo Civil de la Ciudad de Puebla, Puebla, desahogándose cada una de las etapas procesales.

4. Con fecha veinticuatro de junio de dos mil ocho, una vez agotadas todas las etapas procesales del juicio, se dictó sentencia definitiva a favor del ISSSTEP condenando a los demandados al pago de \$600,000.00 pesos, más los gastos y costas del juicio.

5. Como parte del procedimiento de ejecución de Sentencia, se tuvo por ejecutoriada la resolución definitiva a favor del Instituto y se presentó la Planilla de Liquidación de Sentencia; misma que con fecha veinticuatro de octubre del dos mil once, mediante acuerdo se aprobó actualizada a favor del ISSSTEP por la cantidad de \$861,000.00 (ochocientos sesenta y un mil pesos 00/100 M.N.) al treinta de septiembre de dos mil once.

Con fecha veinte de agosto de dos mil veinte, se giraron oficios recordatorios para la ejecución del embargo al Juzgado Noveno Mercantil, expediente 804/2005 y a la Secretaría de Finanzas con motivo de impulsar el procedimiento.

Venustiano Carranza núm. 810, San Baltazar Campeche, Puebla, Pue., C.P. 72550.
 Tel. 222 551 02 00 / 222 551 03 00 | <https://issstep.puebla.gob.mx/>



7. Con fecha veintiocho de agosto de dos mil veinte, se exhibió actualización de avalúo para dar impulso procesal al juicio, de igual forma, se realizó, la actualización de liquidación, faltándole únicamente el certificado de gravamen derivado de la pandemia.
8. Con fecha veinte de agosto de dos mil veinte, se notificó a la Unidad de Asuntos Jurídicos el derecho de septiembre de dos mil veinte, que la parte demandada promovió el incidente de prescripción de ejecución de la sentencia por inactividad procesal del año 2012 al 2015 iniciando la Litis contra este Instituto.
9. Con fecha veinticuatro de septiembre de dos mil veinte, se dio contestación al incidente a la parte demandada en el que se combaten los hechos establecidos en dicho escrito.
10. Con fecha veintisiete de octubre de dos mil veinte, se citó a las partes para oír sentencia interlocutoria.
11. Con fecha doce de febrero de dos mil veintiuno, se dictó sentencia sobre el incidente de prescripción de ejecución de sentencia en el que se declara a favor de Javier Cabrera Villa, al haber transcurrido en exceso el término de tres años fijados en la Ley Mercantil (del año 2012 al 2015).
12. Con fecha dos de marzo de dos mil veintiuno, se solicitó la aclaración de sentencia la cual se resolvió el veintidós de junio de dos mil veintiuno.
13. Con fecha diez de junio de dos mil veintiuno, se promovió Recurso de Apelación por parte de la C. Darys Miriam López Martíni en representación de este Instituto; con fecha catorce de junio del mismo año, se desecha, por no haber acreditado la personalidad; con fecha catorce de junio del mismo año, se desecha, por no haber acreditado la personalidad, por lo que se promueve juicio de amparo el nueve de julio de dos mil veintiuno, en el que se obtiene sentencia a favor, acreditando la personalidad el cuatro de octubre de dos mil veintiuno.
14. Una vez admitido el Recurso de Apelación se registra bajo el número de lista 217/2022 ante la Segunda Sala en Materia Civil.
15. Con fecha dos de febrero de dos mil veintidós, la Segunda Sala en materia Civil del Tribunal Superior de Justicia del Estado, resuelve confirmando la sentencia interlocutoria del doce de febrero de dos mil veintiuno, a favor del C. Javier Cabrera Villa.
16. El 18 de agosto de 2024 se hizo de conocimiento a la Subdirección de Finanzas y Administración de este Instituto, a través del memorando UA/J5143/2024, la determinación del Órgano Interno de Control, por el que dio contestación al diverso oficio UA/J1977/2024 con fecha 15 de mayo de 2024, por el que se le solicitó su intervención para que determinara si existía una presunta falta administrativa en el desempeño de las funciones por parte de los funcionarios públicos que no realizaron actos tendientes a la ejecución de sentencia durante los años 2012 a 2015.

Ahora bien, en virtud de que el Órgano Interno de control de este Instituto determinó que:

"1. La temporalidad para comenzar dicha averiguación ha prescrito y el iniciar la investigación sería realizar un acto contrario a los principios de legalidad, congruencia y respeto los derechos humanos, dado que de conformidad al principio fundamental del derecho de irretroactividad de la ley, la ley aplicable al momento de los hechos estableció que el tiempo para interponer o comenzar las investigaciones de una presunta responsabilidad administrativa es de tres años, por lo tanto bajo las reglas de la lógica el tiempo ha prescrito," ... (Sic)

"...es parte del estudio de oficio de toda investigación o estipulado por el artículo 93 de la Ley General de Responsabilidades Administrativas, en la cual para observancia de la legalidad y respeto a los derechos humanos, por lo tanto se tiene como obligación por parte de esta autoridad investigadora, el analizar prescripción de conformidad al artículo 74 de la Ley General de Responsabilidades Administrativas," ... (Sic)

"3. ...no se puede determinar si existe o no una acción manifiesta que induzca a determinar que los servidores públicos omisieron las atribuciones que les fueron conferidas con el fin obtener el ya mencionado beneficio para sí mismo o para interpuesta persona," ... (Sic)

Informe a Usted que dicho expediente se encuentra como totalmente concluido en virtud de que se confirmó la sentencia dictada dentro del expediente 1117/2006 del Juzgado Tercero Especializado en Materia Civil a favor del Deudor, en el sentido de declarar que la acción incidental deducida por Javier Cabrera Villa se encuentra fundada, al haber transcurrido en exceso el término de tres años fijados en la ley mercantil, para la prescripción de la ejecución de sentencia operando a favor de la parte demandada; y de acuerdo al principio "NON BIS IN IDEM", que establece que una persona no puede ser procesada ni castigada más de una vez por el mismo hecho ilícito, esta Unidad de Asuntos Jurídicos se encuentra imposibilitada para realizar acciones de cobro del adeudo antes mencionado.

Finalmente se adjunta al presente, copias simples del memorando UAJ/1741/2025 de fecha 18 de marzo de 2025, oficio UAJ/1977/2024 de fecha 13 de mayo de 2024 y oficio GFFPue/CGOVC/OIC/ISSSTEP/IDDQ491/2024 de fecha 15 de agosto de 2024, para los efectos legales conducentes.

Sin otro particular, aprovecho para enviar un cordial saludo.

ATENTAMENTE

La firma electrónica es el presente documento son para efectos de validez, produciendo que esta servidor público inmerso en el proceso tiene la obligación en el ámbito de sus respectivas competencias de seguir al cumplimiento de los supuestos legales aplicables, y cada uno se responsabiliza de su debido cuidado y diligencia en la realización de los actos que le corresponden, así como de la verificación del mismo a fin de evitar cualquier error que pueda ocasionar perjuicio a las partes involucradas, así como de la verificación de la identidad de las personas que se encuentran en el cumplimiento de las obligaciones de disciplina, legalidad, objetividad, profesionalismo, honestidad, lealtad, imparcialidad, integridad, confidencialidad, eficiencia que rigen al servicio público conforme a lo establecido por los artículos 1, 2, 3, 4 y 7 de la Ley General de Responsabilidades Administrativas, así como los demás aplicables a la Ley Orgánica de la Administración Pública del Estado de Puebla, Ley de Estadística Planeación y Ley del Instituto de Seguridad y Servicios Sociales de los Trabajadores al Servicio de los Poderes del Estado de Puebla y su Reglamento Interior.

JOSÉ DANIEL TORRES LOBATO
 Coordinador de Departamento en el ISSSTEP
 Cobranza, recuperación y gestión

C.E.P. Ricardo Luis Amador Godínez Herrera, Director General del ISSSTEP - Presente
 C.E.P. Andrés

Venustiano Carranza núm. 810, San Baltazar Campeche, Puebla, Pue., C.P. 72550.
 Tel. 222 551 02 00 / 222 551 03 00 | <https://issstep.puebla.gob.mx/>

Así mismo, dentro del concepto de Convenios, se depuró un saldo de Cuentas por Cobrar a Corto Plazo derivado del convenio con la empresa denominada GB Plus S.A de C.V. SOFORM E.N.R., por 67,254.63.

Al 30 de Abril del 2026, la cuenta Deudores por Embargo de Cuenta Bancaria, presenta un saldo deudor derivado de la aplicación de embargos bancarios a personas beneficiarias, ordenados por autoridad competente.

Dichos importes fueron registrados como cuentas por cobrar, al encontrarse en proceso de identificación en partidas en conciliación y depuración por parte del área de Tesorería del Instituto, como a continuación se detalla:

	2026	
Loranca Calva Cesar Enrique	1,109,358.90	11/22
Duran Rios Samantha	507,818.52	

Colegio De Estudios Cientificos Y Tecnologicos (Cecyte)	134,314.30		
Instituto Tecnológico Superior de Ciudad Serdán	915.12		
Convenciones Y Parques	6,485.54		
Carreteras De Cuotas De Puebla	12,300.08		
Instituto De Capacitacion Para El Trabajo Del Estado De Puebla	312,594.83		
Consejo de Ciencia y Tecnología del Estado de Puebla	113,483.43		
Puebla Comunicaciones	520,527.67		
Instituto Electoral Del Estado	378,871.41		
Universidad Tecnológica De Xicotepec De Juarez	142,931.67		
Sistema Operador de Agua Potable y Alcantarillado del _Municipio de Atlixco	- 27,958.58		
Universidad Politécnica de Puebla	- 112,016.41		
Comisión de Derechos Humanos del Estado de Puebla	235,854.07		
Auditoria Superior Del Estado De Puebla	708,703.25		
Consejo Estatal Para La Cultura Y Las Artes	668,532.44		
Instituto De Transparencia, Acceso A La Informacion Publica Y Proteccion De Datos	2,885.63		
Museos Puebla	1,299,450.47		
Universidad Tecnologica Bilingue Internacional Y Sustentable De Puebla	3,371.44		
Coordinacion General De Comunicacion Y Agenda Digital Puebla	527,515.68		
Tribunal De Justicia Administrativa Del Estado De Puebla	0.10		
Secretaria Ejecutiva Del Sistema Estatal Anticorrupcion	90,974.66		
Agencia De Energia Del Estado De Puebla	3,700.88		
Agencia De Energia Del Estado De Puebla	254,384.00		
Creditos Para Adquisicion De Automoviles		350,294.34	350,294.34
Secretaria de Educación Publica	362,382.60		
Pensionados y Jubilados	- 12,088.26		
Prestamos Eganche Vivienda		4,858.22	4,858.22
Servidores Publicos	1,663.11		
Secretaria de Educación Publica	3,195.10		
I.S.S.S.T.E.P	9,824.11		
Pensionados y Jubilados	- 9,824.10		
Préstamos Hipotecarios		465,676,693.08	484,926,436.44
Servidores Publicos	75,808,086.17		
Secretaria de Educación Publica	334,135,770.71		
I.S.S.S.T.E.P	22,047,934.74		
Pensionados y Jubilados	12,551,124.83		
Colegio De Bachilleres Del Estado De Puebla	3,211,037.07		
Sistema para el Desarrollo Integral de la Familia	20,870.41		
Universidad Tecnológica de Puebla	717,990.81		
Instituto Tecnológico Superior de la Sierra Norte de Puebla	1,582,331.76		
Universidad Tecnológica de Tecamachalco	753,675.43		
Colegio De Estudios Cientificos Y Tecnologicos (Cecyte)	1,140,044.16		
Instituto Tecnológico Superior de Ciudad Serdán	1,356,764.40		
Carreteras De Cuotas De Puebla	2,024.36		
Instituto Tecnológico Superior de Huauchinango	1,538,033.66		
Universidad Tecnológica de Izucar de Matamoros	- 105,206.93		
Puebla Comunicaciones	113,656.07		
Instituto Registral y Catastral	525,158.82		
Instituto Tecnológico Superior de Acatlán de Osorio	- 429,459.54		
Universidad Politécnica de Puebla	2,137,632.38		
Instituto Tecnológico Superior de Tepeaca	219,273.91		
Instituto Tecnológico de San Martín Texmelucan	1,376,240.48		
Instituto Tecnológico Superior de Tepexi de Rodríguez	790,884.68		
Comisión de Derechos Humanos del Estado de Puebla	853,887.56		
Auditoria Superior Del Estado De Puebla	957,194.19		
Consejo Estatal Para La Cultura Y Las Artes	759,857.94		
Instituto Tecnológico Superior de Venustiano Carranza	477,430.52		
Servicios De Salud Del Estado De Puebla	2,659,516.75		
El Colegio De Puebla A.C	474,937.74		
TOTAL	918,535,982.34	918,535,982.34	905,091,219.08

Bienes Inmuebles, Infraestructura y Construcciones en Proceso

Este rubro representa el monto de los Bienes Inmuebles, así como los gastos derivados de actos de su adquisición y adjudicación y los que se generen por estudios de preinversión, cuando se realicen por causas de interés público.

**INSTITUTO DE SEGURIDAD Y SERVICIOS SOCIALES DE LOS TRABAJADORES AL SERVICIO
 DE LOS PODERES DEL ESTADO DE PUEBLA
 NOTAS A LOS ESTADOS FINANCIEROS
 DEL 01 DE ENERO AL 30 DE ABRIL DE 2026**

Esta cantidad se encuentra conciliada con el inventario correspondiente y se integra de la siguiente manera:

Concepto	2026	2025
BIENES INMUEBLES, INFRAESTRUCTURA Y CONSTRUCCIONES EN PROCESO		
TERRENOS	3,654,736.80	3,654,736.80
Prédio Rústico (18 Oriente)	3,654,736.80	3,654,736.80
EDIFICIOS NO HABITACIONALES	413,344,766.17	413,344,766.17
Complejo Hospitalario (San Baltazar Campeche)	266,642,935.42	266,642,935.42
Clínica 1 (24 Norte 802)	18,627,643.88	18,627,643.88
Clínica 2 (El Cerrito)	18,475,199.60	18,475,199.60
Bod P/ Archivo En Desuso (Privada Sinaloa)	5,844,861.56	5,844,861.56
Centro De B Soc Y Cult.,	22,884,572.20	22,884,572.20
Bodega Para Archivo En Desuso (23 Sur)	5,826,121.01	5,826,121.01
Almacén De Ins Méd Y Desechables(Terreno Col. Azcárate)	10,932,000.00	10,932,000.00
Unidad Medico Familiar Cd. Serdán	4,257,166.43	4,257,166.43
Unidad Medico Familiar Izúcar De Matamoros	4,928,191.46	4,928,191.46
Unidad Medico Familiar De Huauchinango	6,209,041.20	6,209,041.20
Unidad Médico Familiar De Teziutlán	6,241,843.00	6,241,843.00
Unidad Medico Familiar De Tepexi De Rodríguez	5,334,220.33	5,334,220.33
Clinica Zacatán (Barrio De Maquixtla)	9,751,688.99	9,751,688.99
Clínica Hospital Hermanos Serdán	18,159,534.55	18,159,534.55
Unidad Médico Familiar De Chiautla De Tapia	5,710,320.14	5,710,320.14
Est Inf No. 2 Y Fracc Del Área De Jgos (17 Ote Centro Cultural)	3,519,426.40	3,519,426.40
TOTAL	416,999,502.97	416,999,502.97

Cabe mencionar que de acuerdo a información presentada por el área encargada de Inventarios, el Estado Físico de los Bienes Inmuebles propiedad del Instituto, se encuentran como a continuación se detalla: 94% en Estado Bueno y el 6% en estado regular.

Los Bienes Inmuebles propiedad del Instituto han sido depreciados de conformidad a los Parámetros de vida útil y porcentajes de depreciación emitidos por el Consejo Nacional de Armonización Contable (CONAC) y que se explican en el rubro de Depreciaciones, Deterioro y Amortización, así mismo el método de depreciación es en Línea Recta, la Depreciación Mensual y Acumulada de Bienes Inmuebles se muestra a continuación:

Concepto	Depreciación Mensual	Depreciación Acumulada
Depreciación Acumulada de Edificios no Habitacionales.	878,994.94	\$220,200,408.35
TOTAL	878,994.94	220,200,408.35

Bienes Muebles

El rubro de los de Bienes Muebles constituye el monto de los recursos requeridos para el desempeño de las actividades del Instituto, Integrados de la siguiente manera: Esta cantidad se encuentra conciliada con el inventario correspondiente, y se registran a su costo de adquisición.

Concepto	2026	2025
MOBILIARIO Y EQUIPO DE ADMINISTRACIÓN	23,834,451.68	23,820,531.68
MOBILIARIO Y EQUIPO EDUCACIONAL Y RECREATIVO	2,771,599.09	2,771,599.09
EQUIPO E INSTRUMENTAL MÉDICO Y DE LABORATORIO	184,863,399.52	184,774,515.24
VEHICULOS Y EQUIPO DE TRANSPORTE	6,888,879.23	6,888,879.23
MAQUINARIA, OTROS EQUIPOS Y HERRAMIENTAS	93,610,444.84	93,610,444.84
TOTAL	311,968,774.36	311,865,970.08

De acuerdo a información presentada por el área encargada de Inventarios, el Estado Físico de los Bienes Muebles propiedad del Instituto, se encuentran como a continuación se detalla: 51% en Estado Bueno, 39% Regular y el 10% de los bienes se encuentran en Malas Condiciones.

Los Bienes Muebles propiedad del Instituto han sido depreciados de conformidad a los Parámetros de vida útil y porcentajes de depreciación emitidos por el Consejo Nacional de Armonización Contable (CONAC) y que se explican en el rubro de Depreciaciones, Deterioro y Amortización, así mismo el método de depreciación es en Línea Recta, la Depreciación Mensual y Acumulada de Bienes Muebles se muestra a continuación:

Concepto	Depreciación Mensual	Depreciación Acumulada
Depreciación Acumulada de Mobiliario y Equipo de Administración.	90,043.74	\$21,221,223.80
Depreciación Acumulada de Mobiliario y Equipo Educativo y Recreativo.	6,516.73	\$2,541,675.61
Depreciación Acumulada de Instrumental Médico y de Laboratorio.	979,058.17	\$159,107,470.29
Depreciación Acumulada de Equipo de Transporte.	62,164.28	\$5,691,277.08
Depreciación Acumulada de Maquinaria, otros Equipos y Herramientas.	315,815.90	\$61,386,504.33
TOTAL	1,453,598.82	249,948,151.11

**INSTITUTO DE SEGURIDAD Y SERVICIOS SOCIALES DE LOS TRABAJADORES AL SERVICIO
 DE LOS PODERES DEL ESTADO DE PUEBLA
 NOTAS A LOS ESTADOS FINANCIEROS
 DEL 01 DE ENERO AL 30 DE ABRIL DE 2026**

Activos Intangibles

Representa el monto de derechos por el uso de activos de propiedad industrial, comercial, intelectual y otros, y se compone de la siguiente manera:

Concepto	2026	2025
LICENCIAS	506,974.30	506,974.30
TOTAL	506,974.30	506,974.30



**I.S.S.S.T.E.P.
 DEPARTAMENTO DE SERVICIOS GENERALES
 COORDINACIÓN DE INVENTARIOS Y RESGUARDOS
 REPORTE DE ACTIVOS INTANGIBLES**

Fecha de corte: 30/02/2026
 Página: 1

ACTIVOS INTANGIBLES VIGENTES													
NUMERO DE INVENTARIO	CÓDIGO	ARTICULO-TIPO	CLASE SUBORNETO DE GASTO	SUB OBJETO DE GASTO	CLASIFICACION	TIPO	MODELO	MARCA	FACTURA	AÑO FACTURA	RAZON SOCIAL	PRECIO LISTARIO CORRIENTE	OBSERVACION
07304	0730000001110002	LICENCIA	8500	LICENCIAS INFORMÁTICAS E INTELECTUALES	VENA ESTUDIO NET 111 DEV 2000 VENA DE OPERACIONES DE LA LICEN... 0001	VENA ESTUDIO NET 111 DEV 2000 VENA DE OPERACIONES DE LA LICEN... 0001	VERIONA 2002	MICROSOFT	7078	2007	COMPUTACION SISTEMAS Y PROYECTOS S...	\$ 80,800.00	VIGENTE
04118	0470000001000002	LICENCIA	85700	LICENCIAS INFORMÁTICAS E INTELECTUALES	SDO	SDO	SDO	ORACLE	47250	2012	ORACLE DE MEXICO S.A. DE CV	\$ 426,174.30	EN PROCESO DE BAJA
00000	0470000000000000	LICENCIA	85700	LICENCIAS INFORMÁTICAS E INTELECTUALES	SDO	SDO	SDO	ORACLE		2008	NO ANUDA	\$ 31,000.00	EN PROCESO DE BAJA
TOTAL \$												506,974.30	

Se realizó el cálculo de la depreciación correspondiente al mes actual, las cifras reportadas por el área de Servicios Generales, las cifras acumuladas que se reportan, reflejan la situación actual derivada de las aplicaciones de los porcentajes de depreciación y vida útil como a continuación se muestra :

Depreciación Acumulada:

Concepto	2026	2025
Depreciación Acumulada de Mobiliario y Equipo de Administración.	21,221,223.80	20,861,392.03
Depreciación Acumulada de Mobiliario y Equipo Educativo y Recreativo.	2,541,675.61	2,515,608.67
Depreciación Acumulada de Instrumental Médico y de Laboratorio.	159,107,470.29	155,187,578.20
Depreciación Acumulada de Equipo de Transporte.	5,691,277.08	5,442,619.96
Depreciación Acumulada de Maquinaria, otros Equipos y Herramientas.	61,386,504.33	60,123,086.35
Depreciación Acumulada de Edificios no Habitacionales.	220,200,408.35	216,684,428.59
TOTAL	470,148,559.46	460,814,713.80

Depreciación del Ejercicio Actual

Concepto	2026
Depreciación del Ejercicio Actual de Mobiliario y Equipo de Administración.	359,831.77
Depreciación del Ejercicio Actual de Mobiliario y Equipo Educativo y Recreativo.	26,066.94
Depreciación del Ejercicio Actual de Instrumental Médico y de Laboratorio.	3,919,892.09
Depreciación del Ejercicio Actual de Equipo de Transporte.	248,657.12
Depreciación del Ejercicio Actual de Maquinaria, otros Equipos y Herramientas.	1,263,417.98
Depreciación del Ejercicio Actual de Edificios no Habitacionales.	3,515,979.76
TOTAL	9,333,845.66

Los Bienes Muebles e Inmuebles propiedad del Instituto han sido depreciados de conformidad a los Parámetros de vida útil y porcentajes de depreciación emitidos por el Consejo Nacional de Armonización Contable (CONAC), de acuerdo a la siguiente tabla:

"Guía de Vida Útil Estimada y Porcentajes de Depreciación"

Cuenta	Concepto	Años de vida útil	% de depreciación anual
1.2.3	BIENES INMUEBLES, INFRAESTRUCTURA Y CONSTRUCCIONES EN PROCESO		
1.2.3.2	Viviendas	50	2
1.2.3.3	Edificios No Habitacionales	30	3.3
1.2.3.4	Infraestructura	25	4
1.2.3.9	Otros Bienes Inmuebles	20	5
1.2.4	BIENES MUEBLES		
1.2.4.1	Mobiliario y Equipo de Administración		
1.2.4.1.1	Muebles de Oficina y Estantería	10	10
1.2.4.1.2	Muebles, Excepto De Oficina Y Estantería	10	10
1.2.4.1.3	Equipo de Computo y de Tecnologías de la Información	3	33.3
1.2.4.1.9	Otros Mobiliarios y Equipos de Administración	10	10
1.2.4.2	Mobiliario y Equipo Educativo y Recreativo		
1.2.4.2.1	Equipos y Aparatos Audiovisuales	3	33.3
1.2.4.2.2	Aparatos Deportivos	5	20
1.2.4.2.3	Cameras Fotográficas y de Video	3	33.3
1.2.4.2.9	Otro Mobiliario y Equipo Educativo y Recreativo	5	20

**INSTITUTO DE SEGURIDAD Y SERVICIOS SOCIALES DE LOS TRABAJADORES AL SERVICIO
 DE LOS PODERES DEL ESTADO DE PUEBLA
 NOTAS A LOS ESTADOS FINANCIEROS
 DEL 01 DE ENERO AL 30 DE ABRIL DE 2026**

1 2 4 3	Equipo e Instrumental Médico y de Laboratorio		
1 2 4 3 1	Equipo Médico y de Laboratorio	5	20
1 2 4 3 2	Instrumental Médico y de Laboratorio	5	20
1 2 4 4	Equipo de Transporte		
1 2 4 4 1	Automóviles y Equipo Terrestre	5	20
1 2 4 4 2	Carrocerías y Remolques	5	20
1 2 4 4 3	Equipo Aeroespacial	5	20
1 2 4 4 4	Equipo Ferroviario	5	20
1 2 4 4 5	Embarcaciones	5	20
1 2 4 4 9	Otros Equipos de Transporte	5	20
1 2 4 5	Equipo de Defensa y Seguridad1	*	*
1 2 4 6	Maquinaria, Otros Equipos y Herramientas		
1 2 4 6 1	Maquinaria y Equipo Agropecuario	10	10
1 2 4 6 2	Maquinaria y Equipo Industrial	10	10
1 2 4 6 3	Maquinaria y Equipo de Construcción	10	10
1 2 4 6 4	Sistemas de Aire Acondicionado, Calofacción y de Refrigeración Industrial y Comercial	10	10
1 2 4 6 5	Equipo de Comunicación y Telecomunicación	10	10
1 2 4 6 6	Equipos de Generación Eléctrica, Aparatos y Accesorios Eléctricos	10	10
1 2 4 6 7	Herramientas y Maquinas-Herramienta	10	10
1 2 4 6 9	Otros Equipos	10	10
1 2 4 8	Activos Biológicos		
1 2 4 8 1	Bovinos	5	20
1 2 4 8 2	Porcinos	5	20
1 2 4 8 3	Aves	5	20
1 2 4 8 4	Ovinos y Caprinos	5	20
1 2 4 8 5	Peces y Acuicultura	5	20
1 2 4 8 6	Equinos	5	20
1 2 4 8 7	Especies Menores y de Zoológico	5	20
1 2 4 8 8	Arboles y Plantas	5	20
1 2 4 8 9	Otros Activos Biológicos	5	20

Pasivo

Cuentas por Pagar a Corto Plazo

En este rubro se consideran los importes que representan obligaciones de pago por compra de bienes o prestación de servicios del Instituto, los cuales cuentan con una fecha de vencimiento de 90,180 , menos o igual a 365 días

Concepto	90 días	180 días	365 días	2026	2025
SERVICIOS PERSONALES POR PAGAR A CORTO PLAZO	5,984,702.32			5,984,702.32	3,142,565.82
PROVEEDORES POR PAGAR A CORTO PLAZO	42,004,717.68			42,004,717.68	107,560,032.20
PARTICIPACIONES Y APORTACIONES POR PAGAR A CORTO PLAZO	9,339,338.09			9,339,338.09	9,370,918.60
RETENCIONES Y CONTRIBUCIONES POR PAGAR A CORTO PLAZO	21,229,309.94			21,229,309.94	62,608,157.63
DEVOLUCIONES DE LA LEY DE INGRESOS POR PAGAR A CORTO PLAZO	424,427.12			424,427.12	1,518,870.91
OTRAS CUENTAS POR PAGAR A CORTO PLAZO	1,900,573.05			1,900,573.05	1,194,153.16
TOTAL				80,883,068.20	185,394,698.32

Este rubro se refiere a obligaciones factibles de pago que se encuentran respaldadas con el saldo de la cuenta de Derechos a Recibir Efectivo o Equivalentes específicamente Inversiones a Corto Plazo, contando con los Recursos Financieros para soportar esta Cuenta por Pagar.

Los Servicios Personales representan las obligaciones de pago al personal del Instituto.

Los Proveedores representan las obligaciones de pago por la adquisición de bienes o la prestación de servicios generales

Participaciones y Aportaciones representan las obligaciones de pago por Aportaciones de Seguridad Social

Las Retenciones y Contribuciones representan principalmente el pago por Impuestos Federales (ISR) y Estatales 3% Sobre Nómina

Devoluciones, representan los Derechos 5 al millar de la Ley de Ingresos

Otras cuentas por pagar representan Cuentas por Pagar a ISSSTEP

Fondos y Bienes de Terceros en Garantía y/o Administración a Corto Plazo

El Instituto custodia recursos provenientes de Préstamos los cuales se concentran en la cuenta de Fondos y Bienes de Terceros en Garantía y/o Administración a Corto Plazo, que en su caso podrán ser utilizados para sufragar los créditos que no puedan ser cobrados en caso de deceso, esta cuenta se integra como a continuación se menciona:

Concepto	90 días	180 días	365 días	2026	2025
FONDOS Y BIENES DE TERCEROS EN GARANTÍA Y/O ADMINISTRACION					
Fdo De Garantía Por Aplicar De Prestamos			48,661,151.40	48,661,151.40	47,394,294.19
Fdo de Garantía Por Aplicar de Prestamos Otorgados			48,661,151.40	48,661,151.40	47,394,294.19
TOTAL				48,661,151.40	47,394,294.19

El Instituto cuenta con los Recursos Financieros para soportar esta Cuenta por Pagar.

Corresponde al fondo de garantía por aplicar de los préstamos otorgados en el Instituto, al momento de devengarse los intereses se va saldando la cuenta. Esta cuenta es acumulativa, el detalle existe en el Sistema de Crédito y Cobranza.

**INSTITUTO DE SEGURIDAD Y SERVICIOS SOCIALES DE LOS TRABAJADORES AL SERVICIO
 DE LOS PODERES DEL ESTADO DE PUEBLA
 NOTAS A LOS ESTADOS FINANCIEROS
 DEL 01 DE ENERO AL 30 DE ABRIL DE 2026**

Provisiones a Corto Plazo

Este monto representa las obligaciones a cargo del Instituto, originadas por las cancelaciones de cheques no cobrados de Pensiones y Jubilaciones, Proveedores, Nómina, y Estímulos Económicos, así como de diferencias a favor en movimientos de bancos, se integra como a continuación se menciona:

Concepto	90 días	180 días	365 días	2026	2025
INTERNAS				13,814,341.44	11,972,003.93
Provision Cheques Proveedores De Materiales Y Servicios			23,745.12	23,745.12	23,745.12
Provision Cheques Canc. De Pensiones Y Jubilaciones			10,348,029.13	10,348,029.13	8,651,498.06
Prov Ch Can Nómina Y Estímulos Ej.Act.			3,442,567.19	3,442,567.19	3,296,760.75
BANCOS				35.31	12.84
Diferencias A Favor Movimientos En Bancos			35.31	35.31	12.84
TOTAL				13,814,376.75	11,972,016.77

El Instituto cuenta con los Recursos Financieros para soportar esta Cuenta por Pagar.

Otros Pasivos a Corto Plazo

Representa el monto de los adeudos del Instituto con terceros, en un plazo menor o igual a doce meses, no incluidos en los rubros anteriores, como recuperaciones de más en préstamos, anticipo de aportaciones, entre otros, se integra como a continuación se menciona:

Concepto	2026	2025
ACREEDORES DIVERSOS	600,000,000.00	-
Secretaría De Finanzas Anticipo De Aportacion	600,000,000.00	-
TOTAL	600,000,000.00	-

El 29 de diciembre de 2025, el Instituto de Seguridad y Servicios Sociales de los Trabajadores al Servicio de los Poderes del Estado de Puebla (ISSSTEP) celebró un Convenio de Apoyo Financiero con la Secretaría de Planeación, Finanzas y Administración, correspondiente a un anticipo de aportaciones estatales para el ejercicio fiscal 2026 por un monto de \$600,000,000.00 (Seiscientos millones de pesos 00/100 M.N.) estableciendo que los recursos serían ministrados en una sola exhibición. Derivado del cumplimiento de los procesos administrativos establecidos, el Instituto emitió el comprobante fiscal correspondiente con fecha 30 de diciembre de 2025; sin embargo, dicho acto administrativo no implicó la recepción efectiva de recursos en el ejercicio fiscal 2025, toda vez que la transferencia de los recursos se realizó con posterioridad al cierre del ejercicio concretamente el 05/Ene/2026, por lo que su recepción, registro y aplicación presupuestal y contable impactan al ejercicio fiscal 2026.

Documentos por Pagar a Largo Plazo

Representa el monto de obligaciones a cargo del Instituto con vencimiento mayor a doce meses integrado principalmente por Aportaciones Fovissstep 5% s/Nómina y por el reconocimiento de Pasivo Pensiones y Jubilaciones.

Concepto	90 días	180 días	365 días	2026	2025
Aportaciones Fovissstep 5% s/Nómina			2,112,678,173.16	2,112,678,173.16	2,112,678,173.16
Con Cargo Gob. Del Edo.			1,443,435,750.81	1,443,435,750.81	1,443,435,750.81
Con Cargo Telesecundarias			291,513,420.51	291,513,420.51	291,513,420.51
Con Cargo Rec. Federales			8,082,374.59	8,082,374.59	8,082,374.59
Aportaciones Issstep			83,793,018.50	83,793,018.50	83,793,018.50
Instit.Asistencia Public			6,593,454.58	6,593,454.58	6,593,454.58
Colegio De Bachilleres			65,840,528.54	65,840,528.54	65,840,528.54
Sistema D.I.F.			37,123,201.98	37,123,201.98	37,123,201.98
Hospit.P/El Niño Poblano			18,748,590.10	18,748,590.10	18,748,590.10
Instituto Tecnol.Teziut.			5,903,447.35	5,903,447.35	5,903,447.35
Instituto Tecnol.Zacatl.			5,826,505.21	5,826,505.21	5,826,505.21
Comision Estatal Agua P.			739,361.53	739,361.53	739,361.53
Univer.Tecnolog.Puebla			25,339,684.54	25,339,684.54	25,339,684.54
Inst.Super.Zacapoaxtla			4,737,456.37	4,737,456.37	4,737,456.37
Univ.Tecnolog.Tecamachal			11,341,487.55	11,341,487.55	11,341,487.55
Cecytep			8,127,733.27	8,127,733.27	8,127,733.27
Inst.Sup.Tepexi Rguez 5%			2,596,466.92	2,596,466.92	2,596,466.92
Comision De Derechos Humanos			1,395,643.49	1,395,643.49	1,395,643.49
Tribunal Estatal Electoral			1,280,056.69	1,280,056.69	1,280,056.69
Instituto Poblano De La Vivienda			1,821,504.57	1,821,504.57	1,821,504.57
Universidad Tecnologica Izucar De Matamoros			5,109,605.85	5,109,605.85	5,109,605.85
Instituto Tecnologico De Acatlan De Osorio			2,133,636.30	2,133,636.30	2,133,636.30
Sistema De Informacion Y Comunicacion Del Edo. De Pue.(Sicom)			5,684,207.23	5,684,207.23	5,684,207.23
Universidad Tecnologica De Huejotzingo			8,827,936.46	8,827,936.46	8,827,936.46
Convenciones Y Parques			1,306,672.93	1,306,672.93	1,306,672.93

Inst. Poblano De La Mujer	639,691.00	639,691.00	639,691.00
Inst. Tecnológico Superior De Atlixco	2,943,142.94	2,943,142.94	2,943,142.94
Instituto Electoral Del Estado	1,923,808.21	1,923,808.21	1,923,808.21
Comite De Admon. Pob. C.E.E. (Capce)	3,263,285.43	3,263,285.43	3,263,285.43
Fideicomiso Seccion 51 Snte	122,474.01	122,474.01	122,474.01
Instituto Tecnológico De Cd. Serdan	17,660,305.92	17,660,305.92	17,660,305.92
Unidad De Desarrollo Del Edo. De Puebla	844,575.32	844,575.32	844,575.32
Instituto De Capacitacion P/Trabajo Edo. Puebla	5,902,409.03	5,902,409.03	5,902,409.03
Instituto Tecnológico Superior De Tepeaca	2,970,046.95	2,970,046.95	2,970,046.95
Instituto Superior De Huauchinango	3,876,167.08	3,876,167.08	3,876,167.08
Instituto Tecnológico Superior De Libres	2,562,195.80	2,562,195.80	2,562,195.80
Carreteras De Cuota-Puebla	5,565,261.32	5,565,261.32	5,565,261.32
Universidad Tecnológica De Xicotepéc De Juárez	4,309,331.00	4,309,331.00	4,309,331.00
Instituto De Catastro Del Estado De Puebla	1,907,755.38	1,907,755.38	1,907,755.38
Instituto Tecnológico Superior De San Martín Texmelucan	3,135,379.86	3,135,379.86	3,135,379.86
Universidad Politécnica De Puebla	3,120,327.84	3,120,327.84	3,120,327.84
Consejo Estatal De Ciencia Y Tecnología	221,878.67	221,878.67	221,878.67
Comision Estatal De Mejora Reguladora	328,967.71	328,967.71	328,967.71
Consejo Del Parque Ecologico (Revolucion Mexicana)	163,497.25	163,497.25	163,497.25
Aport. 5% Nom. Casa Del Artesano Del Edo. De Puebla	11,070.34	11,070.34	11,070.34
Colegio De Puebla A.C.	7,462.83	7,462.83	7,462.83
Inst. De Becas Y Credito Educ. Edo De Puebla	157,091.71	157,091.71	157,091.71
Inst. Poblano Para Produccion Competitiva	300,166.23	300,166.23	300,166.23
Aport. 5% Nom. Sistema Operador De Agua Potable Y Alcantarillado Del Mun. Atlix	1,950,101.91	1,950,101.91	1,950,101.91
Consejo Estatal De Coord. Del Sist. Nac. Seg. Pub.	585,049.12	585,049.12	585,049.12
Universidad Intercultural Del Edo. De Puebla	36,895.45	36,895.45	36,895.45
Organo De Fiscalizacion Superior	868,088.98	868,088.98	868,088.98
Reconocimiento De Pasivo Pens. Y Jubilaciones	1,086,348,628.25	1,086,348,628.25	1,086,348,628.25
Reconocimiento De Pasivo Pens. Y Jubilaciones	1,086,348,628.25	1,086,348,628.25	1,086,348,628.25
Intereses De Prestamos Por Devengar	820,337,597.25	820,337,597.25	810,909,181.83
Prest. Mult. Corto Plazo	72,164,746.90	72,164,746.90	70,448,963.60
Prestamos Multiples Mediano Plazo	333,915,202.88	333,915,202.88	323,624,410.96
Prestamos Eganche Vivienda	8,341.97	8,341.97	8,341.97
Prestamos Hipotecarios	414,249,305.50	414,249,305.50	416,827,465.30
TOTAL		4,019,364,398.66	4,009,935,983.24

Fondos y Bienes de Terceros en Garantía y/o en Administración a Largo Plazo

El Instituto custodia recursos provenientes de Préstamos a Largo Plazo los cuales se concentran en la Cuenta de Fondos y Bienes de Terceros en Garantía y/o Administración, que en su caso podrán ser utilizados para sufragar los créditos que no puedan ser cobrados en caso de deceso, así como del Fondo de Fideicomisos, mandatos y contratos análogos a largo plazo, esta cuenta se integra de la siguiente manera:

Concepto	90 días	180 días	365 días	2026	2025
FONDOS EN GARANTÍA A LARGO PLAZO			40,868,826.60	40,868,826.60	39,967,461.62
FONDOS DE FIDEICOMISOS, MANDATOS Y CONTRATOS ANÁLOGOS A LARGO PLAZO			103,363,393.29	103,363,393.29	100,637,384.25
Fideicomiso de Pensiones y Jubilaciones			35,042,417.08	35,042,417.08	34,304,091.89
Fideicomiso SAR			68,320,976.21	68,320,976.21	66,333,292.36
TOTAL				144,232,219.89	140,604,845.87

III) NOTAS AL ESTADO DE VARIACIÓN EN LA HACIENDA PÚBLICA

Patrimonio

La Cuenta de Patrimonio presentó los siguientes saldos:

Concepto	2026	2025
Hacienda Pública/Patrimonio Generado	- 990,481,832.31	- 1,188,227,021.03
Hacienda Pública/Patrimonio Contribuido	-	-
TOTAL	- 990,481,832.31	- 1,188,227,021.03

Patrimonio Generado

Representa la suma de los Resultados de la gestión de Ejercicios Anteriores, incluyendo el Patrimonio generado anterior a la armonización contable de el Instituto, que se compone los Bienes Muebles e Inmuebles, resultado del ejercicio corriente y los eventos identificables y cuantificables que le afectan. los principales movimientos que integraron dicho monto son los siguientes:

Concepto	2026	2025
Resultado del Ejercicio (Ahorro/Desahorro)	198,345,188.72	255,912,942.41
Resultados de Ejercicios Anteriores	-261,766,511.69	-517,679,454.10
Revalúos	-926,460,509.34	-926,460,509.34
Rectificaciones de Resultados de Ejercicios Anteriores	-600,000.00	0.00
TOTAL	-990,481,832.31	-1,188,227,021.03

A continuación se informa sobre la procedencia de los recursos que modifican el patrimonio Generado:

Resultado del Ejercicio (Ahorro/Desahorro)

Al cierre del mes el Instituto presentó un Ahorro Neto del Ejercicio por la cantidad de 198 Millones 345 mil 188 pesos, resultado de los Ingresos Devengados en el período y los Gastos del mismo.

Los Ingresos y Gastos se explican en las Notas al Estado de Actividades.

Resultado de Ejercicios Anteriores

Esta cuenta muestra los resultados acumulados provenientes de Ejercicios Anteriores, y el Patrimonio por incorporación de Bienes Muebles e Inmuebles.

Revalúos

Representa la actualización acumulada de los Bienes Inmuebles, mismo que se refleja en el monto del patrimonio, así como lo reflejado en los Estados Financieros

Concepto	2026	2025
REVALÚO DE BIENES INMUEBLES	-926,460,509.34	-926,460,509.34
TOTAL	-926,460,509.34	-926,460,509.34

Rectificaciones de Resultados de Ejercicios Anteriores

Representa la afectación por concepto de cambios en Estimaciones, Políticas o Errores Contables.

Concepto	2026	2025
CAMBIOS EN ESTIMACIONES CONTABLES	-600,000.00	0.00
TOTAL	-600,000.00	0.00

Se realizó la depuración del saldo deudor correspondiente al ejercicio 2004 por un monto de \$600,000.00. El movimiento se registró en la cuenta 3253 'Cambios en Estimaciones Contables' al haberse determinado la prescripción del derecho de cobro por parte de la Unidad Jurídica.

Patrimonio Contribuido

El Instituto no cuenta con Patrimonio Contribuido:

Concepto	2026	2025
Aportaciones	0.00	0.00
Donaciones de Capital	0.00	0.00
Actualización de la Hacienda Pública /Patrimonio	0.00	0.00
TOTAL	0.00	0.00

IV) NOTAS AL ESTADO DE FLUJOS DE EFECTIVO

La finalidad es proveer de información sobre los flujos de efectivo del Instituto identificando las fuentes de entradas y salidas de recursos, clasificadas por actividades de operación, de inversión y de financiamiento

Proporciona una base para evaluar la capacidad del ente para generar efectivo y equivalentes de efectivo, así como su capacidad para utilizar los flujos derivados de ellos.

1. Efectivo y Equivalentes

Concepto	2026	2025
EFFECTIVO	232,500.00	-
Fondos Revolventes	232,500.00	-
DEPÓSITOS DE FONDOS DE TERCEROS EN GARANTÍA Y/O ADMINISTRACIÓN	33,856.32	33,856.32
Empresas ó Personas Privadas	33,856.32	33,856.32
BANCOS/TESORERÍA	20,816,495.95	44,134,522.10
Grupo Financiero Banorte	20,816,495.95	44,134,522.10
TOTAL	21,082,852.27	44,168,378.42

2. Adquisiciones de Bienes Muebles e Inmuebles

El Instituto adquirió Bienes Muebles durante el periodo del 01 de enero al 30 de Abril de 2026, según se refleja en el Estado Analítico del Ejercicio del Presupuesto de egresos.

Bienes Muebles conformados como se muestra en el siguiente cuadro:

Concepto	Importe
Mobiliario y Equipo de Administración	13,920.00
Mobiliario y Equipo Educativo y Recreativo	-
Equipo e Instrumental Médico y de Laboratorio	88,884.28
Vehículos y Equipo de Transporte	-
Equipo de Defensa y Seguridad	-
Maquinaria, Otros Equipos y Herramientas	-
Activos Biológicos	-
Bienes Inmuebles	-
Activos Intangibles	-
TOTAL	102,804.28

3. Conciliación de los Flujos Netos de Efectivo por Actividades de Operación

El Flujo Neto de Efectivo por Actividades de Operación representa el resultado de la gestión del Ejercicio Fiscal, es decir la diferencia entre el origen de los recursos (Ingresos) y la aplicación de los mismos (Gastos), los cuales se detallan en las Notas al Estado Analítico de los Ingresos Presupuestarios y Analítico de los Egresos, montos recaudados y pagados respectivamente.

Concepto	Importe
Ahorro/Desahorro antes de rubros Extraordinarios	198,345,188.72
<i>Movimientos de partidas (o rubros) que no afectan al efectivo</i>	
Depreciación	9,333,845.66
Disminución Provisiones a Corto Plazo	601,842,359.98
Incremento en Inversiones	- 2,726,009.04
Disminución en cuentas por cobrar	- 738,989,123.72
Disminución en Cuentas por Pagar	- 90,188,983.47
Rectificaciones de Resultados de Ejercicios Anterior	600,000.00
decremento Neto en el Efectivo y Equivalentes al efectivo	- 23,085,526.15

El concepto de decremento Neto en Efectivo y Equivalentes al Efectivo, se determina por la variación entre el saldo final menos el saldo inicial del ejercicio, de la cuenta de Efectivo y Equivalentes y se refiere a los recursos a corto plazo de gran liquidez que son fácilmente convertibles en importes determinados de efectivo, estando sujetos a un riesgo mínimo de cambio en su valor.

V) CONCILIACIÓN ENTRE LOS INGRESOS PRESUPUESTARIOS Y CONTABLES, ASÍ COMO ENTRE LOS EGRESOS PRESUPUESTARIOS Y LOS GASTOS CONTABLES

Conciliación entre los Ingresos Presupuestarios y Contables

Correspondiente del 1 de enero al 30 de Abril de 2026

(Cifras en pesos)

1. Total de Ingresos Presupuestarios		1,905,976,783.18
2. Más Ingresos Contables No Presupuestarios		0.0
2.1 Ingresos Financieros	-	
2.2 Incremento por Variación de Inventarios	-	
2.3 Disminución del exceso de estimaciones por pérdida o deterioro u obsolescencia	-	
2.4 Disminución del exceso de provisiones	-	
2.5 Otros ingresos y beneficios varios	-	
2.6 Otros ingresos contables no presupuestarios	-	
3. Menos Ingresos Presupuestarios No Contables		0.0
3.1 Aprovechamientos Patrimoniales	-	
3.2 Ingresos devueltos de financiamientos	-	
3.3 Otros Ingresos presupuestarios no contables	-	
4. Total de Ingresos Contables		1,905,976,783.18

Conciliación entre los Egresos Presupuestarios y los Gastos Contables

Conciliación entre los Egresos Presupuestarios y los Gastos Contables

Correspondiente del 1 de enero al 30 de Abril de 2026

(Cifras en Pesos)

1. Total de Egresos Presupuestarios		1,698,333,298.45
2. Menos Egresos Presupuestarios No Contables		102,804.28
2.1 Materias Primas y Materiales de Producción y Comercialización	-	
2.2 Materiales y Suministros	-	
2.3 Mobiliario y Equipo de Administración	13,920.00	
2.4 Mobiliario y Equipo Educativo y Recreativo	-	
2.5 Equipo e Instrumental Médico y de Laboratorio	88,884.28	
2.6 Vehículos y Equipo de Transporte	-	
2.7 Equipo de Defensa y Seguridad	-	
2.8 Maquinaria, Otros Equipos y Herramientas	-	
2.9 Activos Biológicos	-	
2.10 Bienes Inmuebles	-	
2.11 Activos Intangibles	-	
2.12 Obra Pública en Bienes de Dominio Público	-	
2.13 Obra Pública en Bienes Propios	-	
2.14 Acciones y Participaciones de Capital	-	
2.15 Compra de Títulos y Valores	-	
2.16 Concesión de Préstamos	-	
2.17 Inversiones en Fideicomisos, Mandatos y Otros Análogos	-	
2.18 Provisiones para Contingencias y Otras Erogaciones Especiales	-	
2.19 Amortización de la Deuda Pública	-	
2.20 Adeudos de Ejercicios Fiscales Anteriores (ADEFAS)	-	
2.21 Otros Egresos Presupuestales No Contables	-	
3. Más Gasto Contables No Presupuestales		9,401,100.29
3.1 Estimaciones, Depreciaciones, Deterioros, Obsolescencia y Amortizaciones	9,333,845.66	
3.2 Provisiones	-	
3.3 Disminución de Inventarios	-	
3.4 Otros Gastos	67,254.63	
3.5 Inversión Pública no Capitalizable	-	
3.6 Materiales y Suministros (Consumos)	-	
3.7 Otros Gastos Contables No Presupuestales	-	
4. Total de Gasto Contable (4 = 1 - 2 + 3)		1,707,631,594.46

c) NOTAS DE MEMORIA (CUENTAS DE ORDEN)

Las Cuentas de Orden se utilizan para registrar movimientos de valores que no afectan o modifiquen el Balance del Instituto, sin embargo, su incorporación en libros es necesaria con fines de recordatorio contable, de control y en general sobre los aspectos administrativos, o bien para consignar los derechos o responsabilidades contingentes que puedan o no presentarse en el futuro.

Cuentas de Orden Contables

Registan eventos que, si bien no representan hechos económico-financieros que alteren el Patrimonio y los resultados del Gobierno del Estado, informan sobre circunstancias contingentes o eventuales de importancia, que en determinadas condiciones, pueden producir efectos patrimoniales.

Concepto	Importe
BIENES CONCESIONADOS O EN COMODATO	\$ 3,357,733,247.96
BIENES BAJO CONTRATO EN COMODATO	
Bienes en Comodato	\$ 19,542,260.55
Cartas Compromiso Pago Deudoras	\$ 2,434,014.68
Cuentas por Cobrar Pensiones y Jubilaciones, y Fovisstep	\$ 2,112,678,173.16
Financiamiento Pensiones y Jubilaciones	\$ 1,086,348,628.25
Almacenes	\$ 136,718,835.06

En el mes de marzo del ejercicio 2023, se inició el registro de movimientos contables en Cuentas de Orden por los Almacenes del Instituto.

Con el propósito de que queden plasmados los controles de los Almacenes de manera enunciativa y reflejándose los saldos de los mismos.

Cuentas de Orden Presupuestarias

Estas Cuentas muestran las diferentes etapas de los recursos presupuestarios durante un ejercicio fiscal, de conformidad con los Presupuestos aprobados de Ingresos y Egresos vigentes.

Concepto	Importe
Ley de Ingresos Estimada	\$4,987,766,434.00
Ley de Ingresos por Ejecutar	\$3,552,396,699.49
Modificaciones a la Ley de Ingresos Estimada	\$470,607,048.67
Ley de Ingresos Devengada	\$1,905,976,783.18
Ley de Ingresos Recaudada	\$1,905,976,783.18

Concepto	Importe
Presupuesto de Egresos Aprobado	\$4,987,766,434.00
Presupuesto de Egresos por Ejercer	\$1,002,334,956.61
Modificaciones al Presupuesto de Egresos Aprobado	\$470,607,048.67
Presupuesto de Egresos Comprometido	\$4,456,038,526.06
Presupuesto de Egresos Devengado	\$1,698,333,298.45
Presupuesto de Egresos Ejercido	\$1,696,624,496.26
Presupuesto de Egresos Pagado	\$1,696,607,245.83


“ Bajo protesta de decir verdad declaramos que los Estados Financieros y sus notas, son razonablemente correctos y son responsabilidad del emisor”.



Rosa Gabriela Rodríguez Acevedo
 Encargada del Despacho de los Asuntos del
 Departamento de Contabilidad



Carlos Martínez García
 Director de Finanzas y Administración





Ricardo Luis Antonio Godina Herrera
 Director General


Rubro de Ingresos / Fuente de Financiamiento	Ingreso					Diferencia
	Estimado	Ampliaciones / (Reducciones)	Modificado	Devengado	Recaudado	
Impuestos	0.00	0.00	0.00	0.00	0.00	0.00
Cuotas y Aportaciones de Seguridad Social	4,946,171,680.37	-9,078.33	4,946,162,602.04	1,461,827,627.88	1,461,827,627.88	-3,484,344,052.49
Contribuciones de Mejoras	0.00	0.00	0.00	0.00	0.00	0.00
Derechos	0.00	0.00	0.00	0.00	0.00	0.00
Productos	32,766,000.00	99,686,782.01	132,452,782.01	72,084,215.88	72,084,215.88	39,318,215.88
Aprovechamientos	52,425.60	0.00	52,425.60	0.00	0.00	-52,425.60
Ingresos por Venta de Bienes, Prestación de Servicios y Otros Ingresos	8,776,328.03	30,659.17	8,806,987.20	1,166,253.60	1,166,253.60	-7,610,074.43
Participaciones, Aportaciones, Convenios Incentivos Derivados de la Colaboración Fiscal y Fondos Distintos de Aportaciones	0.00	370,898,685.82	370,898,685.82	370,898,685.82	370,898,685.82	370,898,685.82
Transferencias, Asignaciones, Subsidios y Subvenciones, y Pensiones y Jubilaciones	0.00	0.00	0.00	0.00	0.00	0.00
Ingresos Derivados de Financiamientos	0.00	0.00	0.00	0.00	0.00	0.00
Total	4,987,766,434.00	470,607,048.67	5,458,373,482.67	1,905,976,783.18	1,905,976,783.18	-3,081,789,650.82
Ingresos excedentes						-3,081,789,650.82

Rubro de Ingresos / Fuente de Financiamiento	Ingreso					Diferencia
	Estimado	Ampliaciones / (Reducciones)	Modificado	Devengado	Recaudado	
Ingresos del Poder Ejecutivo Federal o Estatal y de los Municipios	52,425.60	370,898,685.82	370,951,111.42	370,898,685.82	370,898,685.82	370,846,260.22
Impuestos	0.00	0.00	0.00	0.00	0.00	0.00
Cuotas y Aportaciones de Seguridad Social	0.00	0.00	0.00	0.00	0.00	0.00
Contribuciones de Mejoras	0.00	0.00	0.00	0.00	0.00	0.00
Derechos	0.00	0.00	0.00	0.00	0.00	0.00
Productos	0.00	0.00	0.00	0.00	0.00	0.00
Aprovechamientos	52,425.60	0.00	52,425.60	0.00	0.00	-52,425.60
Participaciones, Aportaciones, Convenios, Incentivos Derivados de la Colaboración Fiscal y Fondos Distintos de Aportaciones	0.00	370,898,685.82	370,898,685.82	370,898,685.82	370,898,685.82	370,898,685.82
Transferencias, Asignaciones, Subsidios y Subvenciones, y Pensiones y Jubilaciones	0.00	0.00	0.00	0.00	0.00	0.00
Ingresos de los Entes Públicos de los Poderes Legislativo y Judicial, de los Órganos Autónomos y del Sector Paraestatal o Paramunicipal, así como de las Empresas Productivas del Estado	4,987,714,008.40	99,708,362.85	5,087,422,371.25	1,535,078,097.36	1,535,078,097.36	-3,452,635,011.04
Cuotas y Aportaciones de Seguridad Social	4,946,171,680.37	-9,078.33	4,946,162,602.04	1,461,827,627.88	1,461,827,627.88	-3,484,344,052.49
Productos	32,766,000.00	99,686,782.01	132,452,782.01	72,084,215.88	72,084,215.88	39,318,215.88
Ingresos por Venta de Bienes, Prestación de Servicios y Otros Ingresos	8,776,328.03	30,659.17	8,806,987.20	1,166,253.60	1,166,253.60	-7,610,074.43
Transferencias, Asignaciones, Subsidios y Subvenciones, y Pensiones y Jubilaciones	0.00	0.00	0.00	0.00	0.00	0.00
Ingresos derivados de financiamiento	0.00	0.00	0.00	0.00	0.00	0.00
Ingresos Derivados de Financiamientos	0.00	0.00	0.00	0.00	0.00	0.00
Total	4,987,766,434.00	470,607,048.67	5,458,373,482.67	1,905,976,783.18	1,905,976,783.18	-3,081,789,650.82
Ingresos excedentes						-3,081,789,650.82

Bajo protesta de decir verdad declaramos que los Estados Financieros y sus notas, son razonablemente correctos y son responsabilidad del emisor.


Ignacio Herrera Bravo
 Encargado del despacho de los asuntos del Departamento de Tesorería


Carlos Martínez García
 Director de Finanzas y Administración


Ricardo Luis Antonio Godina Herrera
 Director General

Concepto	Egresos					Subejercicio
	Aprobado	Ampliaciones/ (Reducciones)	Modificado	Devengado	Pagado	
Servicios Personales	1,105,013,384.36	-417,239.97	1,104,596,144.39	356,558,569.87	356,558,569.87	748,037,574.52
Remuneraciones al Personal de Carácter Permanente	257,273,661.00	1,204,382.56	258,478,043.56	92,479,434.17	92,479,434.17	165,998,609.39
Remuneraciones al Personal de Carácter Transitorio	236,838,865.00	1,684,994.35	238,523,859.35	82,380,941.81	82,380,941.81	156,142,917.54
Remuneraciones Adicionales y Especiales	97,102,635.00	103,944.25	97,206,579.25	12,777,017.82	12,777,017.82	84,429,561.43
Seguridad Social	126,635,762.00	455,768.24	127,091,530.24	39,471,250.72	39,471,250.72	87,620,279.52
Otras Prestaciones Sociales y Económicas	348,387,727.21	-3,866,329.37	344,521,397.84	118,754,812.76	118,754,812.76	225,766,585.08
Previsiones	0.00	0.00	0.00	0.00	0.00	0.00
Pago de Estímulos a Servidores Públicos	38,774,734.15	0.00	38,774,734.15	10,695,112.59	10,695,112.59	28,079,621.56
Materiales y Suministros	352,758,092.91	7,833,886.26	360,591,979.17	26,436,564.83	26,281,501.89	334,155,414.34
Materiales de Administración, Emisión de Documentos y Artículos Oficiales	14,706,860.61	429,995.97	15,136,856.58	847,955.08	821,744.93	14,288,901.50
Alimentos y Utensilios	16,877,391.05	176,526.72	17,053,917.77	2,489,835.18	2,488,550.18	14,564,082.59
Materias Primas y Materiales de Producción y Comercialización	0.00	2,263.40	2,263.40	2,263.40	2,263.40	0.00
Materiales y Artículos de Construcción y de Reparación	3,119,247.42	104,435.80	3,223,683.22	98,355.77	92,561.60	3,125,327.45
Productos Químicos, Farmacéuticos y de Laboratorio	303,472,392.46	6,855,575.94	310,327,968.40	22,492,486.17	22,370,986.77	287,835,482.23
Combustibles, Lubricantes y Aditivos	1,585,000.00	20,208.68	1,605,208.68	218,726.72	218,642.50	1,386,481.96
Vestuario, Blancos, Prendas de Protección y Artículos Deportivos	9,443,777.64	5,604.41	9,449,382.05	181,188.51	181,188.51	9,268,193.54
Materiales y Suministros Para Seguridad	0.00	0.00	0.00	0.00	0.00	0.00
Herramientas, Refacciones y Accesorios Menores	3,553,423.73	239,275.34	3,792,699.07	105,754.00	105,564.00	3,686,945.07
Servicios Generales	984,207,110.83	61,613,241.37	1,045,820,352.20	257,753,936.50	257,708,016.00	788,066,415.70
Servicios Básicos	17,566,500.74	22,214.41	17,588,715.15	3,884,863.66	3,884,863.66	13,703,851.49
Servicios de Arrendamiento	36,416,859.97	1,367,348.72	37,784,208.69	4,202,986.51	4,202,986.51	33,581,222.18
Servicios Profesionales, Científicos, Técnicos y Otros Servicios	829,904,176.38	51,906,369.04	881,810,545.42	212,933,835.08	212,895,439.86	668,876,710.34
Servicios Financieros, Bancarios y Comerciales	12,966,675.91	1,376,171.38	14,342,847.29	11,479,253.71	11,479,253.71	2,863,593.58
Servicios de Instalación, Reparación, Mantenimiento y Conservación	49,791,779.81	4,821,857.26	54,613,637.07	7,038,112.84	7,036,712.84	47,575,524.23
Servicios de Comunicación Social y Publicidad	0.00	0.00	0.00	0.00	0.00	0.00
Servicios de Traslado y Viáticos	3,076,034.87	650,692.07	3,726,726.94	645,753.97	642,306.70	3,080,972.97
Servicios Oficiales	2,990,083.15	938,896.08	3,928,979.23	1,112,746.97	1,110,068.96	2,816,232.26
Otros Servicios Generales	31,495,000.00	529,692.41	32,024,692.41	16,456,383.76	16,456,383.76	15,568,308.85
Transferencias, Asignaciones, Subsidios y Otras Ayudas	2,515,587,845.90	401,309,764.24	2,916,897,610.14	1,057,481,422.97	1,055,956,353.79	1,859,416,187.17
Transferencias Internas y Asignaciones al Sector Público	0.00	16,002,715.57	16,002,715.57	0.00	0.00	16,002,715.57
Transferencias al Resto del Sector Público	0.00	0.00	0.00	0.00	0.00	0.00
Subsidios y Subvenciones	0.00	0.00	0.00	0.00	0.00	0.00
Ayudas Sociales	0.00	0.00	0.00	0.00	0.00	0.00
Pensiones y Jubilaciones	2,277,859,946.07	370,898,685.82	2,648,758,631.89	1,057,481,422.97	1,055,956,353.79	1,591,277,208.92
Transferencias a Fideicomisos, Mandatos y Otros Análogos	237,727,899.83	14,408,362.85	252,136,262.68	0.00	0.00	252,136,262.68
Transferencias a la Seguridad Social	0.00	0.00	0.00	0.00	0.00	0.00
Donativos	0.00	0.00	0.00	0.00	0.00	0.00
Transferencias al Exterior	0.00	0.00	0.00	0.00	0.00	0.00
Bienes Muebles, Inmuebles e Intangibles	30,200,000.00	267,396.77	30,467,396.77	102,804.28	102,804.28	30,364,592.49
Mobiliario y Equipo de Administración	5,100,000.00	178,512.49	5,278,512.49	13,920.00	13,920.00	5,264,592.49

Concepto	Egresos					Subejercicio
	Aprobado	Ampliaciones/ (Reducciones)	Modificado	Devengado	Pagado	
Mobiliario y Equipo Educativo y Recreativo	0.00	0.00	0.00	0.00	0.00	0.00
Equipo e Instrumental Médico y de Laboratorio	22,100,000.00	88,884.28	22,188,884.28	88,884.28	88,884.28	22,100,000.00
Vehículos y Equipo de Transporte	0.00	0.00	0.00	0.00	0.00	0.00
Equipo de Defensa y Seguridad	0.00	0.00	0.00	0.00	0.00	0.00
Maquinaria, Otros Equipos y Herramientas	3,000,000.00	0.00	3,000,000.00	0.00	0.00	3,000,000.00
Activos Biológicos	0.00	0.00	0.00	0.00	0.00	0.00
Bienes Inmuebles	0.00	0.00	0.00	0.00	0.00	0.00
Activos Intangibles	0.00	0.00	0.00	0.00	0.00	0.00
Inversión Pública	0.00	0.00	0.00	0.00	0.00	0.00
Obra Pública en Bienes de Dominio Público	0.00	0.00	0.00	0.00	0.00	0.00
Obra Pública en Bienes Propios	0.00	0.00	0.00	0.00	0.00	0.00
Proyectos Productivos y Acciones de Fomento	0.00	0.00	0.00	0.00	0.00	0.00
Inversiones Financieras y Otras Provisiones	0.00	0.00	0.00	0.00	0.00	0.00
Inversiones Para el Fomento de Actividades Productivas	0.00	0.00	0.00	0.00	0.00	0.00
Acciones y Participaciones de Capital	0.00	0.00	0.00	0.00	0.00	0.00
Compra de Títulos y Valores	0.00	0.00	0.00	0.00	0.00	0.00
Concesión de Préstamos	0.00	0.00	0.00	0.00	0.00	0.00
Inversiones en Fideicomisos, Mandatos y Otros Análogos	0.00	0.00	0.00	0.00	0.00	0.00
Otras Inversiones Financieras	0.00	0.00	0.00	0.00	0.00	0.00
Provisiones para Contingencias y Otras Erogaciones Especiales	0.00	0.00	0.00	0.00	0.00	0.00
Participaciones y Aportaciones	0.00	0.00	0.00	0.00	0.00	0.00
Participaciones	0.00	0.00	0.00	0.00	0.00	0.00
Aportaciones	0.00	0.00	0.00	0.00	0.00	0.00
Convenios	0.00	0.00	0.00	0.00	0.00	0.00
Deuda Pública	0.00	0.00	0.00	0.00	0.00	0.00
Amortización de la Deuda Pública	0.00	0.00	0.00	0.00	0.00	0.00
Intereses de la Deuda Pública	0.00	0.00	0.00	0.00	0.00	0.00
Comisiones de la Deuda Pública	0.00	0.00	0.00	0.00	0.00	0.00
Gastos de la Deuda Pública	0.00	0.00	0.00	0.00	0.00	0.00
Costo por Coberturas	0.00	0.00	0.00	0.00	0.00	0.00
Apoyos Financieros	0.00	0.00	0.00	0.00	0.00	0.00
Adeudos de Ejercicios Fiscales Anteriores (Adefas)	0.00	0.00	0.00	0.00	0.00	0.00
Total del Egreso	4,987,766,434.00	470,607,048.67	5,458,373,482.67	1,698,333,298.45	1,696,607,245.83	3,760,040,184.22


Bajo protesta de decir verdad declaramos que los Estados Financieros y sus notas, son razonablemente correctos y son responsabilidad del emisor.



Ignacio Herrera Bravo Lugo
 Encargado del despacho de los asuntos
 del Departamento de Tesorería



Carlos Martínez García
 Director de Finanzas y Administración




Ricardo Luis Antonio Godina Herrera
 Director General

Concepto	Egresos					Subejercicio
	Aprobado	Ampliaciones/ (Reducciones)	Modificado	Devengado	Pagado	
Gasto Corriente	2,679,706,487.93	99,440,966.08	2,779,147,454.01	640,749,071.20	640,548,087.76	2,138,398,382.81
Gasto de Capital	30,200,000.00	267,396.77	30,467,396.77	102,804.28	102,804.28	30,364,592.49
Amortización de la Deuda y Disminución de Pasivos	0.00	0.00	0.00	0.00	0.00	0.00
Pensiones y Jubilaciones	2,277,859,946.07	370,898,685.82	2,648,758,631.89	1,057,481,422.97	1,055,956,353.79	1,591,277,208.92
Participaciones	0.00	0.00	0.00	0.00	0.00	0.00
Total del Egreso	4,987,766,434.00	470,607,048.67	5,458,373,482.67	1,698,333,298.45	1,696,607,245.83	3,760,040,184.22


Bajo protesta de decir verdad declaramos que los Estados Financieros y sus notas, son razonablemente correctos y son responsabilidad del emisor.



Ignacio Herrera Bravo Lugo
Encargado del despacho de los asuntos del
Departamento de Tesorería



Carlos Martínez García
Director de Finanzas y Administración



Ricardo Luis Antonio Godina Herrera
Director General

Concepto	Egresos					Subejercicio
	Aprobado	Ampliaciones/ (Reducciones)	Modificado	Devengado	Pagado	
ISSSTEP	4,987,766,434.00	470,607,048.67	5,458,373,482.67	1,698,333,298.45	1,696,607,245.83	3,760,040,184.22
DIRECCION GENERAL	11,195,780.00	1,365,848.97	12,561,628.97	3,777,460.90	3,773,831.89	8,784,168.07
SUBDIRECCION GENERAL DE SERVICIOS MEDICOS	2,136,238,872.65	75,950,929.77	2,212,189,802.42	549,890,570.93	549,711,428.74	1,662,299,231.49
SUBDIRECCION GENERAL DE PRESTACIONES ECONOMICAS Y SOCIALES	2,591,003,234.96	391,137,791.82	2,982,141,026.78	1,085,744,559.71	1,084,213,283.51	1,896,396,467.07
SUBDIRECCION GENERAL DE FINANZAS Y ADMINISTRACION	208,515,428.49	72,580.89	208,588,009.38	48,857,629.68	48,845,624.46	159,730,379.70
COORDINACION GENERAL DE LA UNIDAD DE DESARROLLO ESTRATEGICO	31,827,769.90	1,060,947.17	32,888,717.07	6,873,360.93	6,873,360.93	26,015,356.14
UNIDAD DE ASUNTOS JURIDICOS	8,985,348.00	1,018,950.05	10,004,298.05	3,189,716.30	3,189,716.30	6,814,581.75
Total del Egreso	4,987,766,434.00	470,607,048.67	5,458,373,482.67	1,698,333,298.45	1,696,607,245.83	3,760,040,184.22


Bajo protesta de decir verdad declaramos que los Estados Financieros y sus notas, son razonablemente correctos y son responsabilidad del emisor.



Ignacio Herrera Bravo Lugo
 Encargado del despacho de los asuntos del
 Departamento de Tesorería



Carlos Martínez García
 Director de Finanzas y Administración



Ricardo Luis Antonio Godina Herrera
 Director General

Estado Analítico del Ejercicio del Presupuesto de Egresos

Clasificación Funcional (Finalidad y Función)

Del 1 de Enero al 30 de Abril de 2026


(Cifras en Pesos)

Concepto	Egresos					Subejercicio
	Aprobado	Ampliaciones/ (Reducciones)	Modificado	Devengado	Pagado	
Gobierno	0.00	0.00	0.00	0.00	0.00	0.00
Legislación	0.00	0.00	0.00	0.00	0.00	0.00
Justicia	0.00	0.00	0.00	0.00	0.00	0.00
Coordinación de la Política de Gobierno	0.00	0.00	0.00	0.00	0.00	0.00
Relaciones Exteriores	0.00	0.00	0.00	0.00	0.00	0.00
Asuntos Financieros y Hacendarios	0.00	0.00	0.00	0.00	0.00	0.00
Seguridad Nacional	0.00	0.00	0.00	0.00	0.00	0.00
Asuntos de Orden Público y de Seguridad Interior	0.00	0.00	0.00	0.00	0.00	0.00
Otros Servicios Generales	0.00	0.00	0.00	0.00	0.00	0.00
Desarrollo Social	4,987,766,434.00	470,607,048.67	5,458,373,482.67	1,698,333,298.45	1,696,607,245.83	3,760,040,184.22
Protección Ambiental	0.00	0.00	0.00	0.00	0.00	0.00
Vivienda y Servicios a la Comunidad	0.00	0.00	0.00	0.00	0.00	0.00
Salud	2,136,238,872.65	75,950,929.77	2,212,189,802.42	549,890,570.93	549,711,428.74	1,662,299,231.49
Recreación, Cultura y Otras Manifestaciones Sociales	0.00	0.00	0.00	0.00	0.00	0.00
Educación	0.00	0.00	0.00	0.00	0.00	0.00
Protección Social	2,591,003,234.96	391,137,791.82	2,982,141,026.78	1,085,744,559.71	1,084,213,283.51	1,896,396,467.07
Otros Asuntos Sociales	260,524,326.39	3,518,327.08	264,042,653.47	62,698,167.81	62,682,533.58	201,344,485.66
Desarrollo Económico	0.00	0.00	0.00	0.00	0.00	0.00
Asuntos Económicos, Comerciales y Laborales en General	0.00	0.00	0.00	0.00	0.00	0.00
Agropecuaria, Silvicultura, Pesca y Caza	0.00	0.00	0.00	0.00	0.00	0.00
Combustibles y Energía	0.00	0.00	0.00	0.00	0.00	0.00
Minería, Manufacturas y Construcción	0.00	0.00	0.00	0.00	0.00	0.00
Transporte	0.00	0.00	0.00	0.00	0.00	0.00
Comunicaciones	0.00	0.00	0.00	0.00	0.00	0.00
Turismo	0.00	0.00	0.00	0.00	0.00	0.00
Ciencia, Tecnología e Innovación	0.00	0.00	0.00	0.00	0.00	0.00
Otras Industrias y Otros Asuntos Económicos	0.00	0.00	0.00	0.00	0.00	0.00
Otras no Clasificadas en Funciones Anteriores	0.00	0.00	0.00	0.00	0.00	0.00
Transacciones de la Deuda Pública / Costo Financiero de la Deuda	0.00	0.00	0.00	0.00	0.00	0.00
Transferencias, Participaciones y Aportaciones entre Diferentes Niveles y Ordenes de Gobierno	0.00	0.00	0.00	0.00	0.00	0.00
Saneamiento del Sistema Financiero	0.00	0.00	0.00	0.00	0.00	0.00
Adeudos de Ejercicios Fiscales Anteriores	0.00	0.00	0.00	0.00	0.00	0.00
Total del Egreso	4,987,766,434.00	470,607,048.67	5,458,373,482.67	1,698,333,298.45	1,696,607,245.83	3,760,040,184.22


Bajo protesta de decir verdad declaramos que los Estados Financieros y sus notas, son razonablemente correctos y son responsabilidad del emisor.



Ignacio Herrera Bravo Lugo
Encargado del despacho de los asuntos
del Departamento de Tesorería



Carlos Martínez García
Director de Finanzas y Administración



Ricardo Luis Antonio Godina Herrera
Director General

Endeudamiento Neto
 Del 1 de Enero al 30 de Abril de 2026
 (Cifras en Pesos)

Identificación de Crédito o Instrumento	Contratación / Colocación	Amortización	Endeudamiento Neto
Créditos Bancarios			
			0.00
			0.00
NO APLICA			
			0.00
Total Créditos Bancarios	0.00	0.00	0.00
Otros Instrumentos de Deuda			
			0.00
			0.00
			0.00
			0.00
			0.00
			0.00
			0.00
			0.00
			0.00
Total Otros Instrumentos de Deuda	0.00	0.00	0.00
TOTAL	0.00	0.00	0.00


Bajo protesta de decir verdad declaramos que los Estados Financieros y sus notas, son razonablemente correctos y son responsabilidad del emisor.



Ignacio Herrera Bravo Lugo
 Encargado del despacho de los asuntos del
 Departamento de Tesorería



Carlos Martínez García
 Director de Finanzas y Administración



Ricardo Luis Antonio Godina Herrera
 Director General

Concepto	Egresos					Subejercicio
	Aprobado	Ampliaciones/ (Reducciones)	Modificado	Devengado	Pagado	
Programas	4,987,766,434.00	470,607,048.67	5,458,373,482.67	1,698,333,298.45	1,696,607,245.83	3,760,040,184.22
Subsidios: Sector Social y Privado o Entidades Federativas y Municipios	0.00	0.00	0.00	0.00	0.00	0.00
Sujetos a Reglas de Operación	0.00	0.00	0.00	0.00	0.00	0.00
Otros Subsidios	0.00	0.00	0.00	0.00	0.00	0.00
Desempeño de las Funciones	4,987,766,434.00	470,607,048.67	5,458,373,482.67	1,698,333,298.45	1,696,607,245.83	3,760,040,184.22
Prestación de Servicios Públicos	4,987,766,434.00	470,607,048.67	5,458,373,482.67	1,698,333,298.45	1,696,607,245.83	3,760,040,184.22
Provisión de Bienes Públicos	0.00	0.00	0.00	0.00	0.00	0.00
Planeación, seguimiento y evaluación de políticas	0.00	0.00	0.00	0.00	0.00	0.00
Promoción y fomento	0.00	0.00	0.00	0.00	0.00	0.00
Regulación y supervisión	0.00	0.00	0.00	0.00	0.00	0.00
Funciones de las Fuerzas Armadas (Únicamente Gobierno Federal)	0.00	0.00	0.00	0.00	0.00	0.00
Específicos	0.00	0.00	0.00	0.00	0.00	0.00
Proyectos de Inversión	0.00	0.00	0.00	0.00	0.00	0.00
Administrativos y de Apoyo	0.00	0.00	0.00	0.00	0.00	0.00
Apoyo al proceso presupuestario y para mejorar la eficiencia institucional	0.00	0.00	0.00	0.00	0.00	0.00
Apoyo a la función pública y al mejoramiento de la Operaciones ajenas	0.00	0.00	0.00	0.00	0.00	0.00
Compromisos	0.00	0.00	0.00	0.00	0.00	0.00
Obligaciones de cumplimiento de resolución	0.00	0.00	0.00	0.00	0.00	0.00
Desastres Naturales	0.00	0.00	0.00	0.00	0.00	0.00
Obligaciones	0.00	0.00	0.00	0.00	0.00	0.00
Pensiones y jubilaciones	0.00	0.00	0.00	0.00	0.00	0.00
Aportaciones a la seguridad social	0.00	0.00	0.00	0.00	0.00	0.00
Aportaciones a fondos de estabilización	0.00	0.00	0.00	0.00	0.00	0.00
Aportaciones a fondos de inversión y reestructura	0.00	0.00	0.00	0.00	0.00	0.00
Programas de Gasto Federalizado (Gobierno Federal)	0.00	0.00	0.00	0.00	0.00	0.00
Gasto Federalizado	0.00	0.00	0.00	0.00	0.00	0.00
Participaciones a entidades federativas y municipios	0.00	0.00	0.00	0.00	0.00	0.00
Costo financiero, deuda o apoyos a deudores y ahorradores de la banca	0.00	0.00	0.00	0.00	0.00	0.00
Adeudos de ejercicios fiscales anteriores	0.00	0.00	0.00	0.00	0.00	0.00
Total del Egreso	4,987,766,434.00	470,607,048.67	5,458,373,482.67	1,698,333,298.45	1,696,607,245.83	3,760,040,184.22

Bajo protesta de decir verdad declaramos que los Estados Financieros y sus notas, son razonablemente correctos y son responsabilidad del emisor.



Ignacio Herrera Bravo Lugo
 Encargado del despacho de los asuntos del Departamento de
 Tesorería



Carlos Martínez García
 Director de Finanzas y Administración



Ricardo Luis Antonio Godina Herrera
 Director General